

# MEMORIA EASP 2014



Escuela Andaluza de Salud Pública  
CONSEJERÍA DE IGUALDAD, SALUD Y POLÍTICAS SOCIALES



# Contenidos

Hitos 2014 .....	4
Consultoría .....	14
Investigación .....	18
Jornadas y eventos.....	21
Salud Global y proyectos internacionales .....	21
Salud Global y proyectos internacionales .....	22
Registro de Cáncer de Granada.....	24
CADIME .....	28
Observatorio de la Infancia en Andalucía .....	32
Actividad en Prensa Escrita .....	35
Comité Institucional de Ética .....	37
Plan de Igualdad .....	39
Innovación e intercambio profesional .....	40
I-deo .....	40
Sesiones Científico-Técnicas.....	42
Profesionales visitantes.....	43
Plantilla media y evolución 2014 .....	44
Formación profesional continuada .....	45
Formación en inglés .....	45
Formación interna .....	46
Gestión Económica.....	47
Cuentas de pérdidas y ganancias .....	47
Activo y pasivo .....	56
Informe de Auditoría .....	59
Plan de Eficiencia 2013-2014 .....	60
Escenario .....	63

# Hitos 2014

La actividad de la Escuela Andaluza de Salud Pública durante 2014 puede agruparse en grandes 4 bloques de hitos, a los que hay que añadir las reuniones nacionales e internacionales que han ayudado a la Escuela a aumentar su poder referente en diversos campos.

## Hitos en proyectos docentes

Los principales hitos en el área de docencia durante el ejercicio 2014 han sido el significativo aumento del número de **cursos en formato virtual**, cerca del 60% de la actividad docente, el aumento a casi el **doblo de participantes** y la calidad percibida por los participantes en cuanto a la **utilidad de la formación** (8,4 sobre 10).

Por otro lado, están las acciones internas llevadas a cabo por los profesionales de la EASP, como ha sido el diseño de la **estrategia de innovación docente**, con la puesta en marcha del consejo asesor de innovación docente y de los grupos de trabajo para la estrategia diseñada. Cabe destacar el desarrollo de prototipos docentes innovadores, los materiales didácticos multimedia y las sesiones “i-deo” de innovación docente.

## Hitos en proyectos de consultoría

En el área de consultoría los tres hitos o experiencias más relevantes han sido:

- **el papel de la Escuela en proyectos para pacientes y ciudadanía en general**, su impacto, el volumen y el rol de generador de procesos de intercambio, apoyo mutuo y participación, con proyectos como la Escuela de pacientes, el Peer to Peer o los proyectos de participación ciudadana del Servicio Andaluz de Salud;
- **el crecimiento de proyectos**, cuantitativamente importante, realizados para y con el entorno de las **Políticas Sociales públicas**, con trabajos relacionados con la definición estratégica de las organizaciones, implantación de políticas, mejora de procesos de gestión y atención, entre otros;
- **y la aplicación a nuestros proyectos de herramientas tecnológicas innovadoras y facilitadoras de la participación**; no sólo en lo más reseñable que sería la innovación docente, sino también en jornadas virtuales, diferentes eventos por streaming, video chats, diseño,

gestión y mantenimiento de diversos portales y redes con apoyo web.

### Hitos en proyectos de investigación

Cabe destacar, en el área de investigación:

- la participación en el proyecto integrado de excelencia INTERCIBER del Instituto de Salud Carlos III (CIBERESP, CIBERDEM, CIBEREHD, CIBEROBN);
- la coordinación del único proyecto financiado para Andalucía por el ISCIII en la convocatoria ERA-NET on Translational Cancer Research (TRANSCAN);
- la participación activa en el Instituto de Investigación Biosanitaria de Granada (ibs.Granada), incorporando 6 grupos de investigación en la modalidad de Grupos Consolidados;
- el incremento del factor de impacto total de la EASP y aumento del factor de impacto medio por artículo científico;
- el mantenimiento de 3 grupos de investigación de excelencia en el CIBER de Epidemiología y Salud Pública (CIBERESP), y participación en los órganos de dirección;

- y el apoyo metodológico brindado por la EASP a la Secretaría de Políticas Sociales de la Consejería de Igualdad, Salud y Políticas Sociales de la Junta de Andalucía, para la elaboración y diseño de la Estrategia de Investigación e Innovación en Servicios Sociales de Andalucía 2015-2020.

### Hitos en proyectos internacionales

Destaca el desarrollo inicial de las actividades como **centro colaborador de la OMS** con la realización en Granada de un *“Workshop on the PCIHS web platform”*, elemento central para el desarrollo de la **Estrategia de Servicios de Salud** centrados en las Personas e Integrados, que OMS propone como punto central para el desarrollo de los servicios sanitarios en sus países miembros, además del desarrollo y mantenimiento de la web *“Health and Financial Crisis Monitor, HFCM”*, en colaboración con el Observatorio Europeo de Sistemas y Políticas de Salud.

En investigación destacan 4 proyectos europeos. Cabe mencionar que la EASP coordina dos Work Packages en dos de los proyectos europeos (MAPPING y ADVANCE-HTA), lo que pone de manifiesto el liderazgo de la EASP en esos ámbitos de conocimiento a nivel europeo.

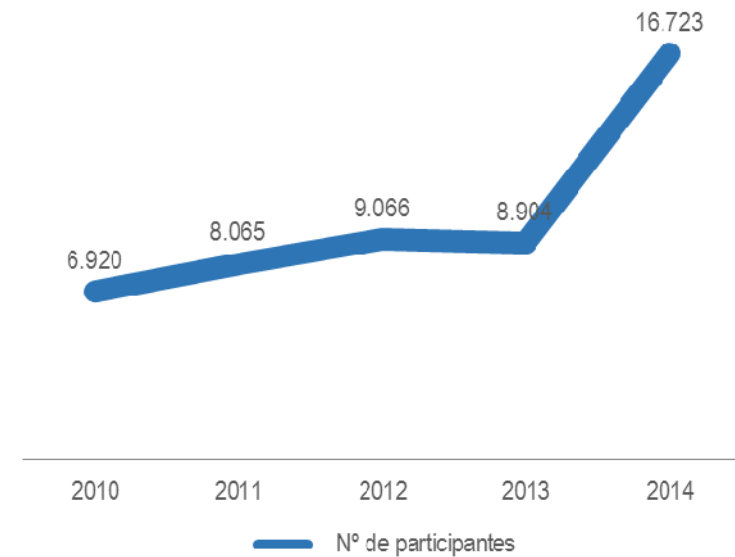
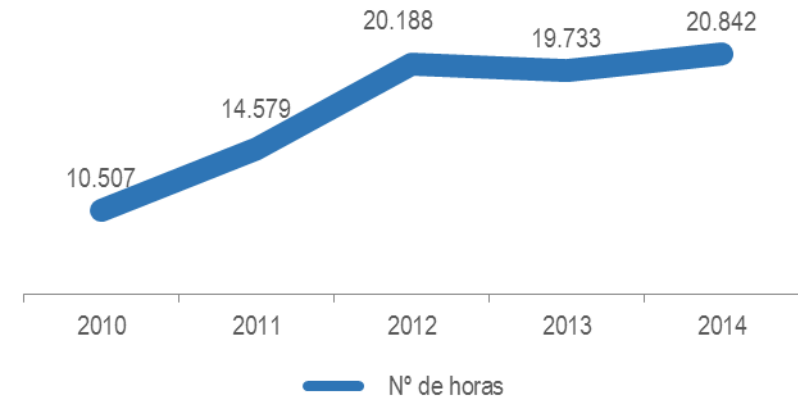
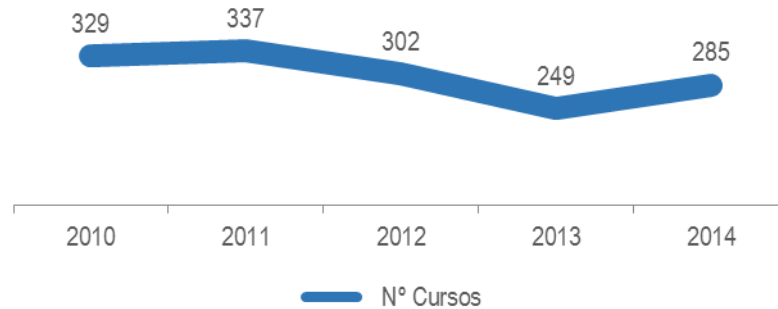
Se ha trabajado en proyectos a nivel global, en Europa y en América Latina, destacando proyectos en Brasil, Paraguay,

Argentina, El Salvador, Chile y Ecuador. Los proyectos se centran en formulación e implementación de políticas en RRHH, Apoyo al desarrollo de la red de servicios, Migración de profesionales, Calidad de la atención sanitaria a población migrante y minorías étnicas, Formación en gestión y administración hospitalaria, Formación de profesionales de atención primaria, Formación de profesionales de atención especializada, Formación en gestión estratégica en RRHH, Crisis y salud en poblaciones migrantes, Gestión integrada de demografía y formación ligada a ello, junto a asistencia técnica de apoyo al Ministerio de Salud de Brasil.

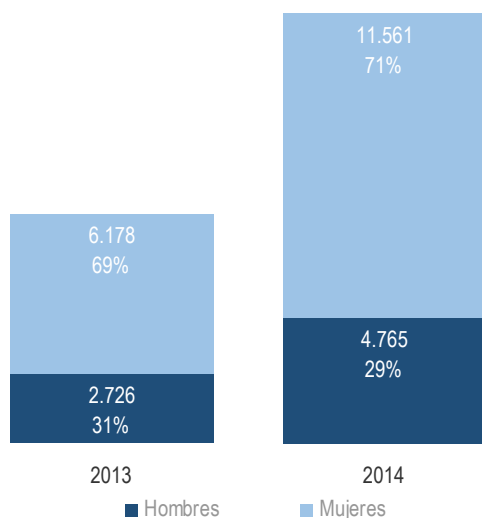
# Docencia

## Actividad en números

La Escuela Andaluza de Salud Pública (EASP) ha desarrollado 285 actividades formativas en 2014, impartándose un total de 20.842 horas lectivas a 16.723 participantes. Comparando con años anteriores, se observa un incremento progresivo del número de horas lectivas en paralelo a un menor número de cursos realizados. Destaca un significativo aumento del número de participantes, marcando el punto de inflexión el inicio del camino a la virtualización de la actividad docente, el aumento de los cursos descentralizados y los cursos MOOC.



Evolución del nº de cursos, horas y participantes. Años 2010-2014



Número y porcentaje de participantes por género. Años 2013-2014

La EASP realiza actualmente docencia en 3 modalidades formativas: presencial, semipresencial y virtual, habiéndose producido un importante incremento en las dos últimas.

	Cursos		Horas		Participantes	
	2014	2013	2014	2013	2014	2013
Presencial	40	52	894	1.051	1.107	1.544
Semipresencial	80	87	13.740	14.085	1.895	2.106
Virtual	165	110	6.208	4.597	13.721	5.254
<b>Totales</b>	<b>285</b>	<b>249</b>	<b>20.842</b>	<b>19.733</b>	<b>16.723</b>	<b>8.904</b>

Actividad y número de participantes por tipo de cursos. Años 2013 y 2014

Del conjunto de actividades formativas en 2014, 58% fueron en formato virtual; el 28% en semipresencial. Sólo el 14% se impartió en formato presencial. El incremento del número de actividades de 2014 con respecto al año anterior se sitúa en un 50% en las actividades virtuales frente a un descenso del 23% en la modalidad presencial y un 8% en la semipresencial.

Con respecto al número de participantes cabe destacar el espectacular incremento que se produce en 2014, un 88% con respecto al año 2013. El volumen de participantes anuales se había mantenido más o menos constante en los años 2012-2013 habiendo casi duplicado dicha cifra en 2014.

La formación virtual ha abarcado al 82% del alumnado (13.721 participantes) y el 11% en el formato semipresencial (1.895 participantes).

En lo referente al número de horas docentes el porcentaje de horas virtuales frente a presenciales se sitúa en el 72%.

El incremento global en número de horas es del 6% debido al aumento de las horas virtuales en un 35% frente a un descenso del 15% y del 2% las horas de los cursos presenciales y semipresenciales respectivamente.

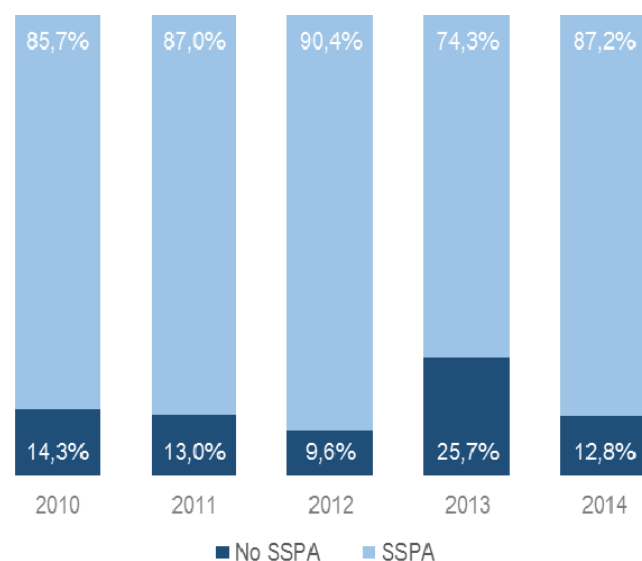
La formación continuada de profesionales ocupa mas del 50% de actividad de la EASP. La formación de postgrado que se realiza cuenta con el reconocimiento de la Universidad de Granada bien



como título propio u oficial según el programa. En 2014 se han impartido como postgrado 7 diplomas de especialización (Experto), el Master propio en Salud Pública y Gestión Sanitaria, que incluye el Master Europeo de Salud Pública y el Master propio en Economía de la Salud y Dirección de Organizaciones Sanitarias. Los diplomas son modulares y de formato semipresencial y cuentan con un espacio virtual de aprendizaje alojado en el Campus de Docencia de la EASP.

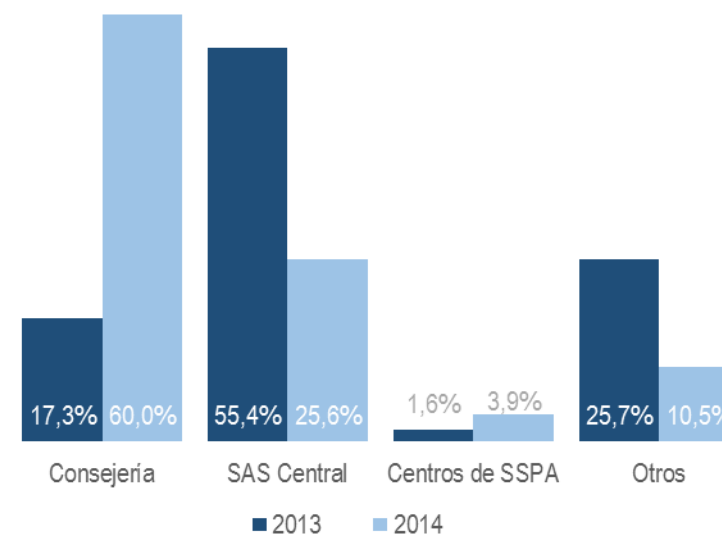
### Instituciones Contratantes

El Sistema Sanitario Público de Andalucía (SSPA) ha sido en 2014, como todos los años, el principal cliente de la actividad formativa.



### Instituciones Contratantes SSPA vs No SSPA. Años 2010-2014

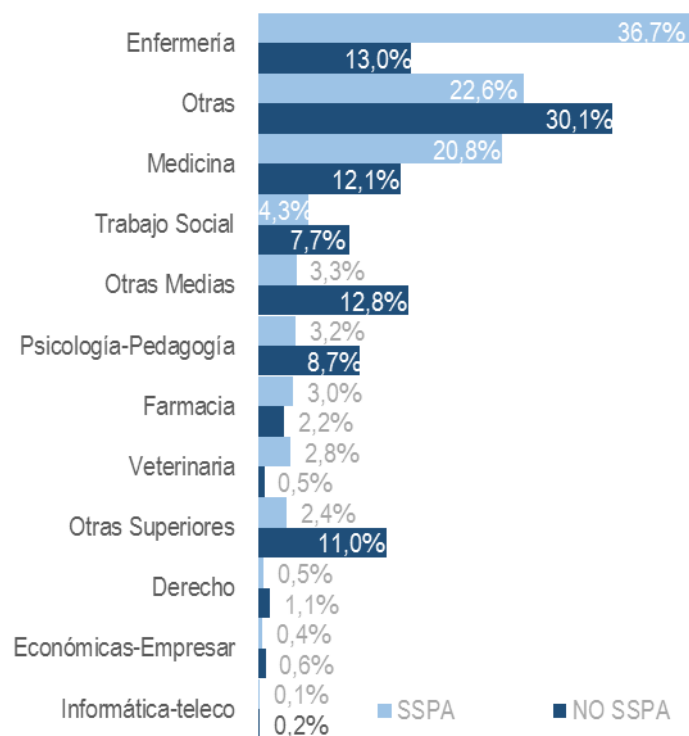
A diferencia de los últimos años, en 2014 el mayor porcentaje de cursos realizados para el SSPA ha sido para la Consejería de Igualdad, Salud y Políticas Sociales (60%), mientras que los contratados por el SAS y otras instituciones han sufrido una considerable reducción relativa.



Distribución de cursos por instituciones contratantes. Años 2013 y 2014

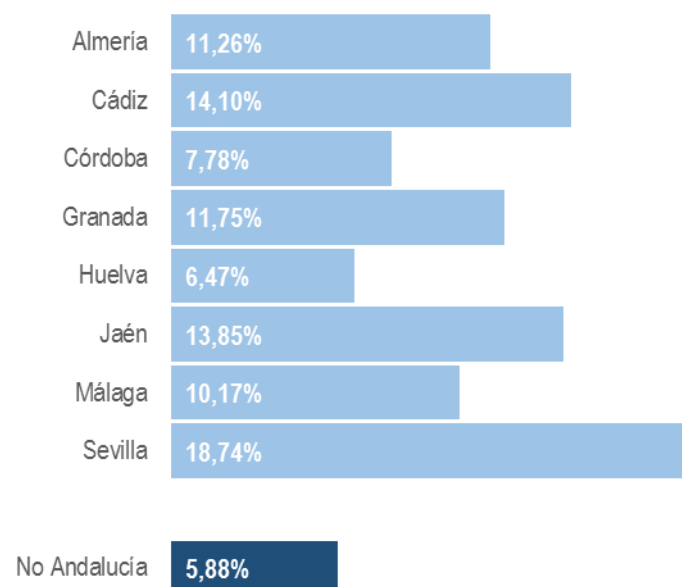
## Pefil de Participantes

En las actividades formativas que se realizan para el SSPA, las titulaciones más frecuentes son enfermería (36,7%), otras no universitarias (22,6%) y medicina (20,8%). Sin embargo, en los programas contratados por otras instituciones como el Instituto Andaluz de Administración Pública (IAAP) o Comisiones Obreras, la titulación con mayor presencia es la no universitaria (30%) -FP, bachiller, etc.- seguida de enfermería, otras medias y medicina.



Titulaciones de los participantes en actividades formativas. Año 2014

En cuanto a la procedencia geográfica, se observa que en 2014 se ha disminuido la frecuencia de alumnado de fuera de Andalucía (5,88%) que en 2013 fue del 10,4%, teniendo en Andalucía un mayor peso profesionales de las provincias de Sevilla, Jaén y Cádiz, debido, principalmente, al aumento de actividades virtuales y descentralizadas.



Procedencia geográfica de los participantes. Año 2014

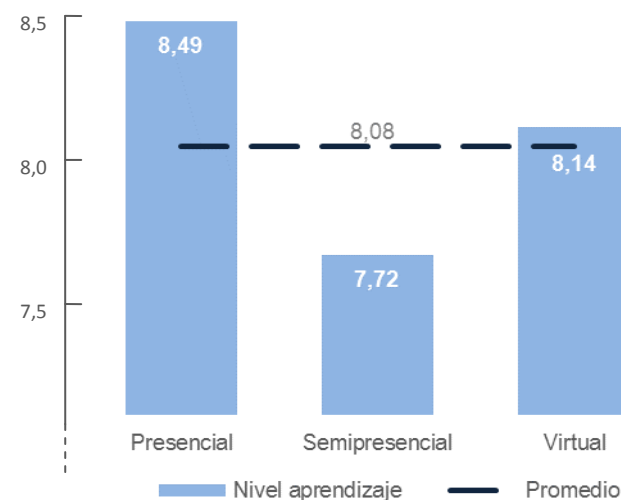
## Satisfacción

La evaluación de la calidad docente es fundamental para cualquier institución formativa. Desde los inicios de su actividad, la EASP ha contado con un instrumento de medida de la calidad en base a la opinión de los participantes, el cual está en un proceso continuo de revisión. En 2009 se incorporó un cuestionario específico para la actividad virtual y en 2012 uno específico para actividades semipresenciales. Actualmente las 3 modalidades tienen un cuestionario para el alumnado que puede ser cumplimentado on-line de forma anónimo.

Se citan a continuación las valoraciones referidas a 4 aspectos específicos de la satisfacción: consecución de objetivos de aprendizaje, nivel de aprendizaje, utilidad de la actividad formativa, equipo docente y nivel de satisfacción.

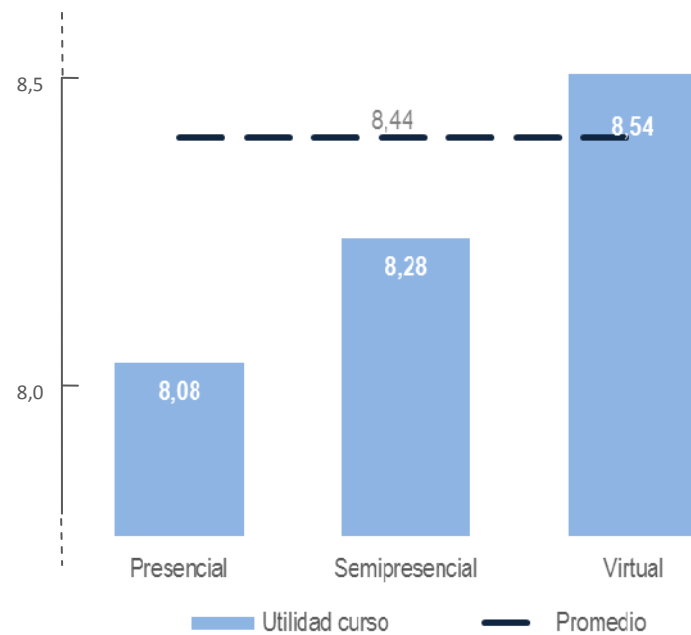
Se mantiene el mismo el dato en la consecución de los objetivos de aprendizaje siendo del 8.2 en 2014 y 2013.

En relación con el nivel de aprendizaje la media obtenida en 2014 es de 8.08, siendo mayor en los cursos presenciales y menor en los semipresenciales como se puede observar en el siguiente gráfico.



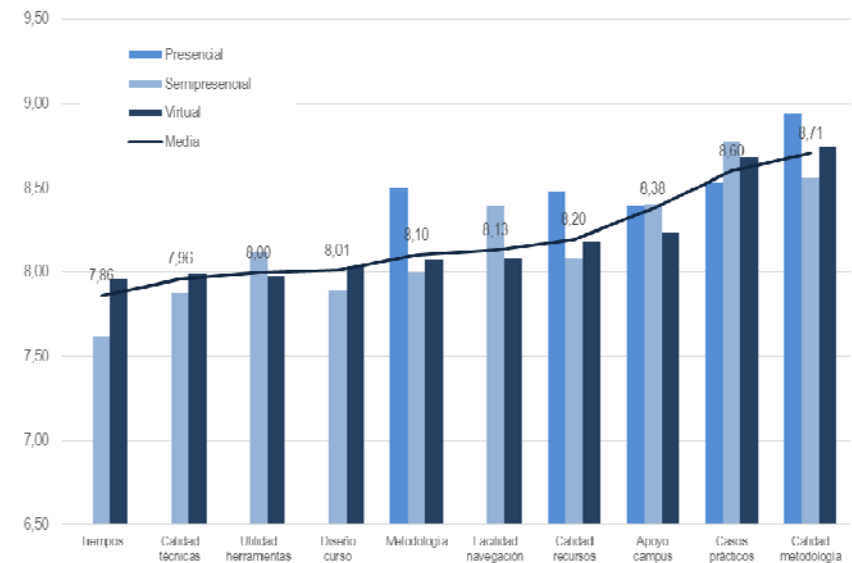
Satisfacción con el nivel de aprendizaje. Año 2014

En cuanto a la percepción de los participantes de la utilidad de las actividades formativas en su actividad profesional se obtiene un dato medio de 8,44. En esta dimensión, como se observa en el siguiente gráfico, es mas alto el dato correspondiente a las actividades virtuales, seguido de las semipresenciales y las presenciales.



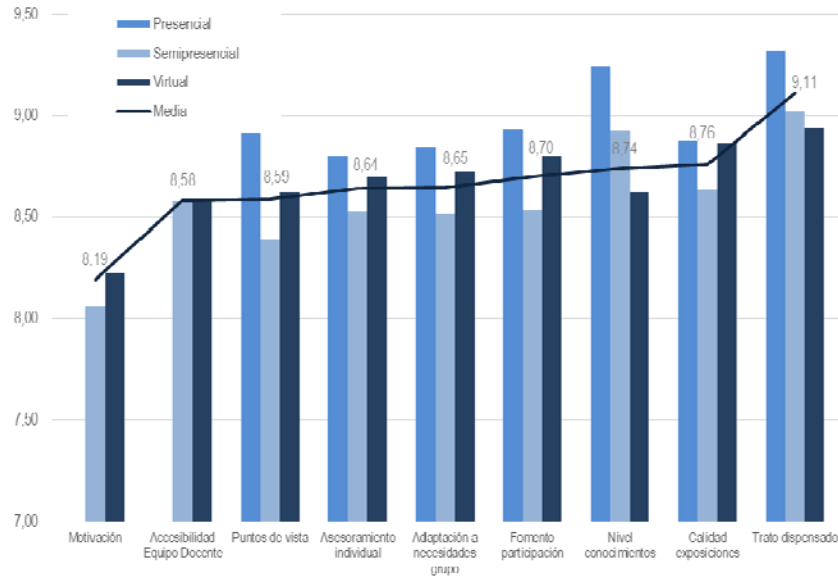
Satisfacción con la utilidad del curso. Año 2014

En el siguiente gráfico se pueden observar los resultados de la metodología de enseñanza-aprendizaje obtenidos a través del cuestionario de satisfacción del alumnado superándose en todas las dimensiones el 7,9 de media.



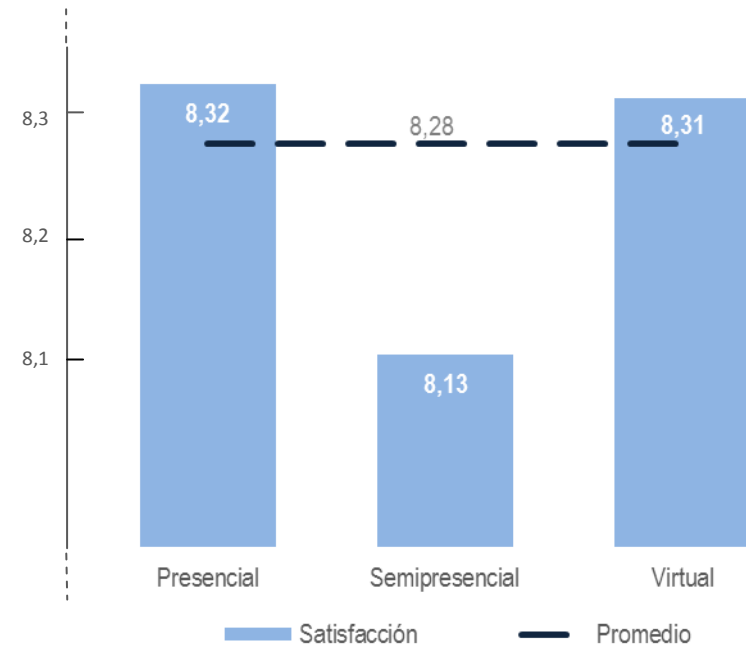
Satisfacción con la metodología de enseñanza-aprendizaje. Año 2014

A continuación se presentan los resultados del cuestionario de satisfacción en relación con el equipo docente que se sitúa en las distintas dimensiones analizadas por encima del 8.



Satisfacción con el equipo docente. Año 2014

La satisfacción general se mantiene prácticamente igual a 2013, siendo en 2014 de 8,28 (8,3 en 2013). El grado de satisfacción es muy similar en las actividades presenciales (8,32) y virtuales (8,31) y ligeramente inferior en las semipresenciales (8,13).



Satisfacción global. Año 2014

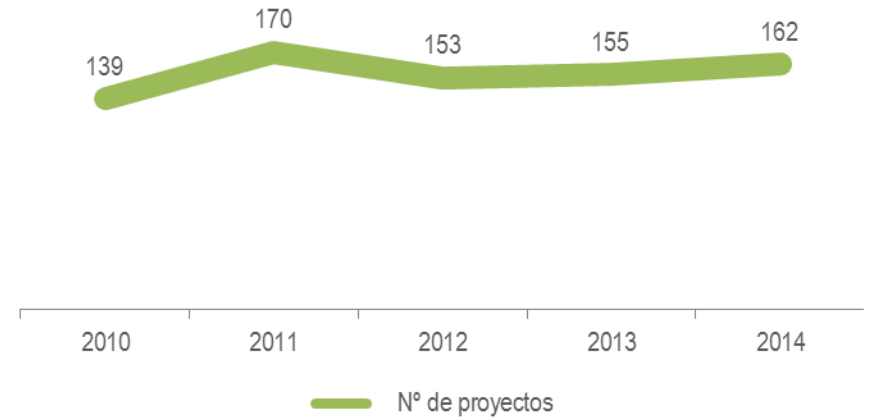
# Consultoría

## Evolución de la actividad

El desarrollo de proyectos de consultoría configura una línea de producción de la EASP. Su propósito es responder a necesidades específicas de diferentes organizaciones sociales y sanitarias, dentro y fuera de la Comunidad Andaluza.

La adaptación a las necesidades de cada organización, el trabajo en colaboración con los clientes, el rigor de los procesos y el interés por la calidad de los productos, identifican a los proyectos de consultoría de la Escuela y centran los esfuerzos de sus profesionales y de sus equipos de trabajo.

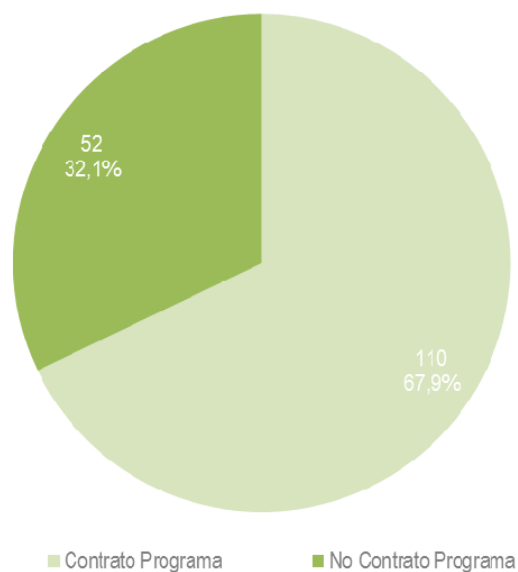
En la últimos cinco años, la Escuela ha mantenido una media de ejecución de 155 proyectos de consultoría anuales, realizando en 2014 un total de 162 proyectos, con un volumen de financiación de 4.084.022,55 euros.



Evolución de la actividad de Consultoría. Años 2010-2014

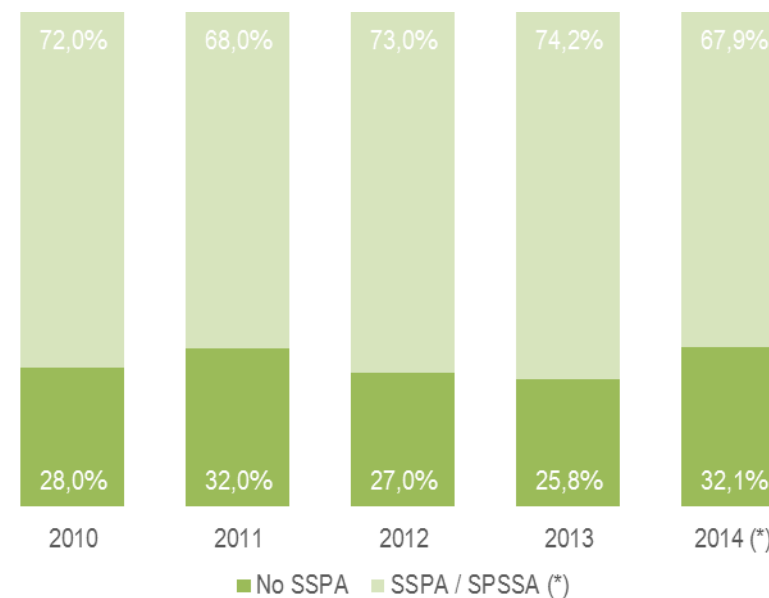
## Ámbitos, clientes y financiación

La participación en el desarrollo de las estrategias y prioridades públicas ha caracterizado, desde su inicio, la actividad consultora de la EASP de tal modo que, en 2014, hasta un 68% de los proyectos realizados se han enmarcado en los compromisos adquiridos, mediante el contrato programa anual (CP), con la Consejería de Igualdad, Salud y Políticas Sociales.



Porcentaje de proyectos de consultoría en realizados el marco del contrato programa con la Consejería de Igualdad, Salud y Políticas Sociales. Año 2014

Los proyectos realizados en el marco del CP se han realizado mayoritariamente para el SSPA, un 67% del conjunto de proyectos de consultoría del año 2014, respondiendo este predominio a la actividad tradicional de la Escuela.



Evolución de la actividad de Consultoría realizada para el SSPA. Años 2010-2014

Los proyectos ejecutados en 2014 distribuyen la actividad y el volumen de su financiación entre diferentes ámbitos de clientes, tal y como se representa en la tabla siguiente.

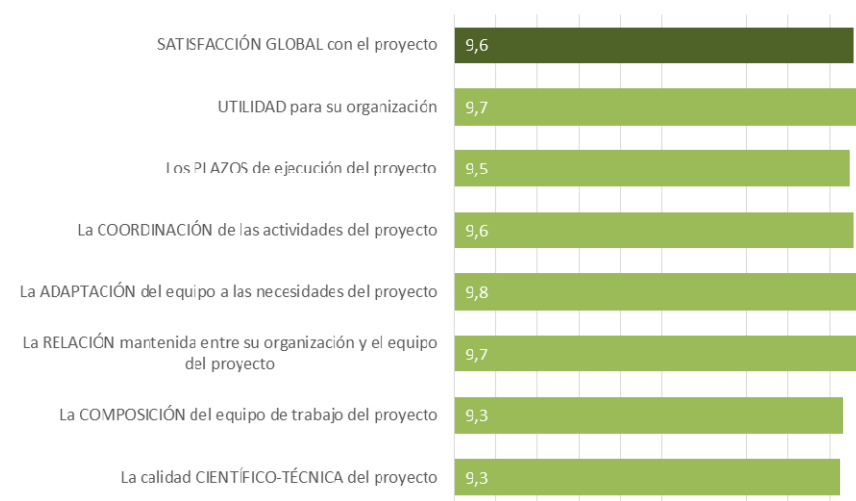
	Financiación (€)	Financiación (%)	Número de proyectos
Unión Europea	590.325,39 €	14,45	8
Sociedades científicas y empresas del ámbito sanitario	663.221,76 €	16,24	41
Otros organismos públicos	39.919,01 €	0,98	3
Sistema Público de Servicios Sociales de Andalucía (SPSSA)	384.533,07 €	9,42	23
Sistema Sanitario Público de Andalucía (SSPA)	2.406.023,32 €	58,91	87
<b>Total</b>	<b>4.084.022,55 €</b>	<b>100</b>	<b>162</b>

Distribución de la actividad y financiación. Año 2014

Los clientes con mayor volumen de financiación han sido el SSPA en primer lugar y en segundo, el grupo representado por sociedades científicas, organizaciones y empresas del ámbito sanitario (fundaciones, asociaciones, industria farmacéutica). Más de un 14% de la financiación de proyectos procedió en 2014 de la Unión Europea.

## Satisfacción de clientes

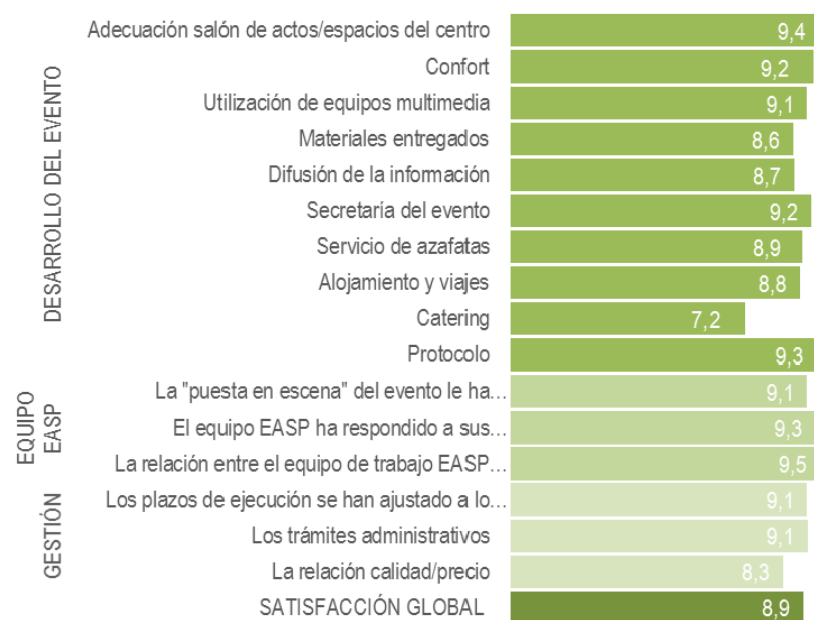
La satisfacción media global de los clientes financiadores encuestados con los proyectos ejecutados en 2014, ha sido de 9,6 en una escala de 0-10, destacando levemente, por encima del resto de ítems: la satisfacción con la adaptación del equipo consultor a la organización para la que trabaja, la relación mantenida entre la organización y el equipo y la utilidad que los clientes consideran que ha tenido el proyecto para su organización.



Satisfacción con los proyectos de Consultoría. Año 2014



La organización de jornadas, congresos y reuniones científicas cuenta con una satisfacción media de 8,9 en una escala de 0 a 10, destacando los ítems relacionados con las infraestructuras, la secretaría de los eventos y el equipo organizador en la EASP.



Satisfacción con las jornadas, congresos y reuniones científicas. Año 2014

# Investigación

La misión de la EASP en el ámbito de la investigación es la de generar y gestionar el conocimiento científico en el campo de la Epidemiología, la Salud Pública y la Gestión de los Servicios Sanitarios y Sociales, así como cooperar en la identificación y evaluación de los factores que determinan la salud y la calidad de vida de la ciudadanía, para contribuir a mejorar la salud y el bienestar de la población andaluza.

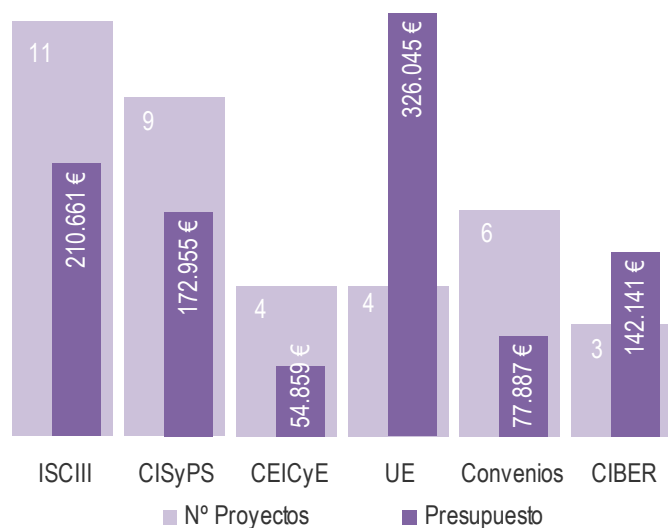
La Escuela desarrolla actividades de investigación en el ámbito de la salud y los servicios sociales que abarcan el diseño de nuevos métodos, la elaboración y diseño de nuevos proyectos, la publicación de artículos científicos y la divulgación científica, como componentes fundamentales para el abordaje de los retos de la sociedad andaluza. Su objetivo es generar nuevos conocimientos que contribuyan a resolver los problemas de salud, mejorar la eficacia y eficiencia de los servicios sanitarios y sociales y promover la salud de la población, respondiendo al objeto social recogido su misión.

Estas líneas de actuación se engloban en la Estrategia de Investigación e Innovación en Salud 2014-2018 de la Consejería de Igualdad, Salud y Políticas Sociales de la Junta de Andalucía. Además, están enmarcadas en la Estrategia Española de Ciencia y Tecnología y de Innovación 2013-2020, diseñada para incrementar el valor social y económico derivados de la investigación e innovación, promover su internacionalización e impulsar la búsqueda de soluciones orientadas a resolver los principales retos de la sociedad española, que coinciden, en buena medida, con los

grandes retos mundiales elaborados en los objetivos estratégicos del Horizonte 2020 de Investigación e Innovación de la Unión Europea.

Las líneas de investigación de la EASP se enmarcan dentro de las áreas prioritarias de los planes autonómicos, nacionales e internacionales de Investigación, Desarrollo e Innovación (I+D+i) en el ámbito de la salud. La financiación para su desarrollo se obtienen, fundamentalmente en régimen de concurrencia competitiva, a través de convocatorias que realizan los organismos públicos, por medio de convenios o contratos de investigación con el sector privado y a través del Centro de Investigación Biomédica en Red de Epidemiología y Salud Pública (CIBERESP), en el que la EASP está integrada desde la constitución de este con 3 grupos de investigación de excelencia y participa en sus órganos de dirección.

En 2014 estuvieron activos **37 proyectos de investigación de convocatorias competitivas público-privadas** (4 europeos, 17 nacionales y 16 autonómicos), lo que representó una financiación global anual de 984.548 €. Cabe destacar que la EASP coordina dos Work Packages en dos de los proyectos europeos (MAPPING y ADVANCE-HTA), lo que pone de manifiesto el liderazgo de la EASP en esos ámbitos de conocimiento a nivel europeo.



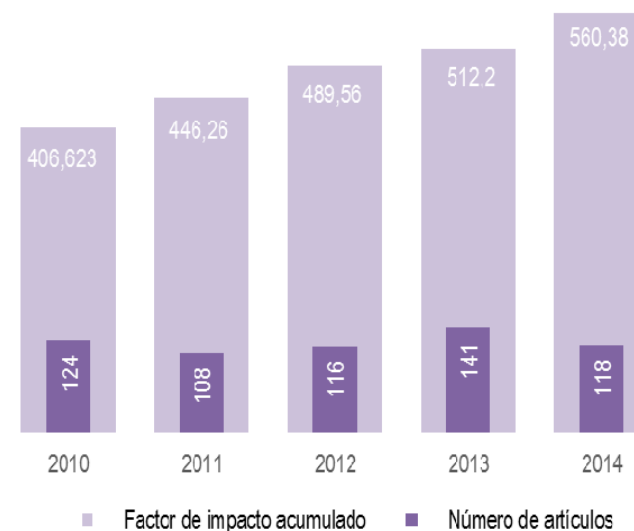
Proyectos activos y financiación por Agencia Financiadora. Año 2014

Siglas:

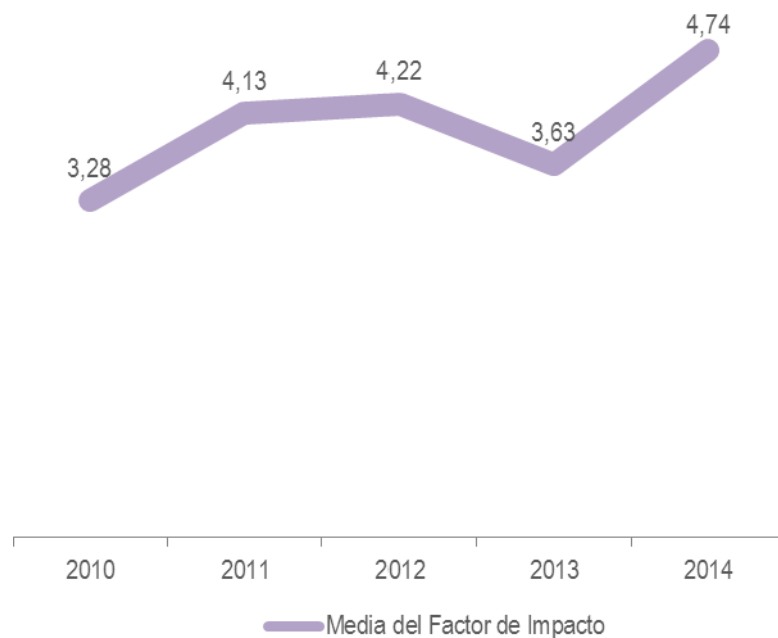
ISCIII:	Instituto de Salud Carlos III
C. Igualdad:	Consejería de Igualdad, Salud y Políticas Sociales
C. Economía:	Consejería de Economía, Innovación, Ciencia y Empleo
UE:	Unión Europea
Convenios:	Convenios y contratos de investigación
CIBER:	Centro de Invest. Biomédica en Red de Epidemiología y Salud Pública

La producción científica de la EASP durante 2014 ascendió a **118 publicaciones científicas indexadas**, en colaboración con grupos nacionales e internacionales, **66% de ellas en revistas del primer cuartil y 28% en revistas del primer decil**. El factor de impacto total de la EASP en 2014 ha sido de **560 puntos** y la media de factor de impacto por artículo científico fue de **5**.

En los últimos cinco años, ha aumentado progresivamente el factor de impacto global de la EASP, así como la media del factor de impacto por artículo científico.



Evolución del número de artículos científicos publicados y del factor de impacto acumulado.  
Años 2010-2014



Media del factor de impacto. Años 2010-2014

Por otro lado, en el año 2014 la EASP ha tenido un papel muy activo en el proceso de constitución y desarrollo **del Instituto de Investigación Biosanitaria de Granada (ibs.Granada)**, incorporando 6 grupos de investigación en la modalidad de Grupos Consolidados, coordinando una de las 5 Áreas Científicas del mismo, el Área de Cáncer, participando en los órganos de dirección, en diferentes Comisiones (Investigación, Formación y Postgrado, y Calidad) y en la Plataforma de Biobanco y Registro de Enfermedades, a través del Registro de Cáncer

de Granada. Todo ello está contribuyendo al desarrollo de la investigación cooperativa básica, clínica y epidemiológica en Granada y a abordar de forma multidisciplinar los problemas de salud prioritarios en Andalucía.




La participación de 3 grupos de la EASP en el **CIBER de Epidemiología y Salud Pública (CIBERESP)** supone la consolidación más clara de los grupos y líneas de investigación de la EASP y redonda en el posicionamiento de la EASP como centro de investigación de excelencia en Epidemiología y Salud Pública.

En el ámbito específico de los Servicios Sociales, la EASP ha dado el soporte metodológico a la Secretaría de Políticas Sociales de la Consejería de Igualdad, Salud y Políticas Sociales de la Junta de Andalucía, para la elaboración y diseño de la **Estrategia de Investigación e Innovación en Servicios Sociales de Andalucía 2015-2020**, en la que se definen los retos estratégicos y las líneas prioritarias de actuación en el ámbito de la investigación e innovación en los Servicios Sociales andaluces, en un marco de innovación, desarrollo y calidad.

En el marco de la **Estrategia de Investigación e Innovación (I+i) en Salud 2014/2018** de la Consejería de Igualdad, Salud y Políticas Sociales de la Junta de Andalucía, la EASP tiene desde el año 2011 la responsabilidad de la **formación en metodología de investigación (itinerario formativo) a los profesionales del SSPA**, tanto cargos intermedios como otros profesionales de las Unidades de Gestión Clínica. En el año 2014 se han realizado 12 ediciones de 2 cursos descentralizados, formando a más de 250 profesionales de distintos hospitales, áreas de gestión sanitaria y distritos sanitarios de Andalucía.

# Jornadas y eventos

Relación de Jornadas, Congresos y Reuniones Científicas. Año 2014

MES	TÍTULO		ASISTENTES	ORGANIZA
FEB	Jornada sobre Elementos de reflexión para las políticas sociales en el siglo XXI		80	EASP
	IV Jornada OSMAN. Divulgación, participación y ciencia – Hospital Reina Sofía de Córdoba –		100	SGClySP*/EASP
	Panel de Expertos en Atención a las personas transexuales		50	SGClySP*/EASP
MAR	Conferencia de Pacientes Activos del VI Congreso Crónicos (Colaboración)		250	SEMFYC/SEMI
	Mesa Redonda “Consideraciones en torno al aborto”		50	EASP
ABRIL	II Congreso Iberoamericano LEIBNIZ		150	RED LEIBNIZ/UGR/EASP
	5th EUPHA European Conference on Migrant and Ethnic Minority Health		472	EUPHA/CSC/EASP
MAYO	Jornada de Debate “La Ley de Servicios Sociales en Andalucía: Un proyecto para la igualdad”		135	SGPS**/EASP
	I Jornadas de Investigación en Atención Primaria		120	Distrito GR/EASP
JUNIO	Jornada de Investigación Biosanitaria. FIBAO		70	IBISGR/FIBAO/UGR/EASP
	Jornada ASSDA		80	ASSDA/EASP
SEPT	XXV Congreso ALASS – CALASS 2014 – “Profesionales de la salud al servicio de la ciudadanía”		250	ALASS/EASP
	I Jornada de trabajo de Arquitectura Sanitaria en el Sistema Sanitario Público de Andalucía. Hospital Virgen del Rocío		126	SAS/EASP
OCT	Mesa de Expertos en Inmunooncología		50	Bristol-Meyers/EASP
	V Jornada de Gestión Sanitaria “La participación profesional clave para la sostenibilidad del sistema”		150	SAS/EASP
NOV	Jornadas de Atención Ciudadana “Procedimientos para la Atención Ciudadana”		97	SAS/EASP
	Reunión sobre el desarrollo del conocimiento en el TDAH		50	Lilly/EASP
	Encuentro sobre Liderazgo, comunicación y emoción para Directivos		30	Almirall/EASP
	Encuentro de formación de pacientes crónicos		40	Esteve/EASP
DIC	Apoyo en la Difusión y Desarrollo del Plan de Actuación en el Área de Participación Ciudadana en el SSPA		50	SAS/EASP
	XVI Jornadas SASPAS-Hipatia “Nueva Salud Pública y Gestión Sanitaria. ¿Qué profesionales”		300	SASPAS-Hipatia/EASP
	8 Jornadas de Salud Pública “La Salud Pública ante el cambio social en el siglo XXI” –VIRTUALES –		1775	SGClySP*/EASP

\*SGClySP: Secretaría General de Calidad, Innovación y Salud Pública.

\*\*SGPS: Secretaría General de Políticas Sociales.

# Salud Global y proyectos internacionales

Durante 2014 se ha seguido trabajando en los proyectos plurianuales que han tenido su continuación en ese año y se han desarrollado otras actividades, tanto de formación y capacitación como de consultoría e investigación.

Se detallan seguidamente los proyectos internacionales desarrollados por la Escuela en 2014, incluyendo su título, financiador, periodo de ejecución y presupuesto global. Los ingresos generados en el ejercicio presupuestario de 2014 alcanzan 1,5 millones de euros.

Así mismo, se han gestionado desde el Área de Salud Global diversas manifestaciones de interés para proyectos a desarrollar en Brasil, Nicaragua, Perú y Uruguay. Uno de ellos, “Apoyo a la Implementación del “Programa Trilateral (Uruguay – Brasil – Alemania) para el Apoyo al Combate de la Epidemia de VIH/SIDA”, ha sido adjudicado al consorcio EASP-GITEC (Alemania) y será desarrollado a lo largo de 2015. La expresión de interés correspondiente al proyecto “Analizar los factores demográficos y epidemiológicos de las regiones de León y Chinandega e integrar el estudio de oferta y demanda del futuro hospital” (Nicaragua), presentada junto con la consultora PLANHO, no fue considerada. Otras precalificaciones convocadas en Bolivia, Angola y El Salvador se encuentran a final de 2014 pendientes de evaluación.

Finalmente, se presentó una propuesta en el marco de la “Convocatoria de apoyo a institutos de salud pública” (programa temático “Invertir en las Personas” de la Unión Europea) que no fue seleccionada.

Son destacables las actividades desarrolladas en el marco de la designación de la EASP en 2013 como Centro Colaborador de la Organización Mundial de la Salud. El plan de trabajo engloba las líneas de redes de intercambio integradas de Atención Primaria así como de investigación y monitoreo sobre el impacto de la crisis en los servicios de salud. En 2014 se han desarrollado las siguientes actividades:

- Organización de reuniones, talleres y conferencias. Los días 20 y 21 de octubre tuvo lugar en la sede de Granada un “*Workshop on the PCIHS web platform*”, elemento central para el desarrollo de la Estrategia de Servicios de Salud centrados en las Personas e Integrados, que OMS propone como punto central para el desarrollo de los servicios sanitarios en sus países miembros
- Desarrollo y mantenimiento de la web “*Health and Financial Crisis Monitor, HFCM*”, en colaboración con el Observatorio Europeo de Sistemas y Políticas de Salud
- Publicación de artículos así como elaboración de informes específicos y del Briefing “*Paper n1 sobre Efectos de la Crisis en la Salud y los Servicios Sanitarios de España*”.
- Establecimiento de redes colaborativas de investigación.
- Desarrollo de estudios de caso.

La Unidad de Apoyo a Proyectos Internacionales ha colaborado en la información de convocatorias y licitaciones internacionales así como en la gestión administrativa de algunos de los proyectos realizados.

Proyectos internacionales desarrollados. Año 2014

NOMBRE DEL PROYECTO		PAÍS/REGIÓN	PRESUPUESTO (€)	FINANCIADOR	PERIODO DE EJECUCIÓN
1	Programa de Fortalecimiento de la capacidad rectora del Ministerio de Salud Pública y Bienestar Social en la formulación e implementación de políticas de RRHH	Paraguay	409.800	AACID	Septiembre 2011 a julio 2015
2	Apoyo al programa de fortalecimiento de la capacidad de rectoría y apoyo al desarrollo de la red de servicios del Ministerio de Salud Pública y Asistencia Social de El Salvador	El Salvador	1.356.000	AACID	Abril 2012 a diciembre 2015
3	Migración de profesionales de salud. Oportunidad para el desarrollo compartido. MPDC	América Latina	1.367.203	Unión Europea	Marzo de 2013 a septiembre 2015
4	Asistencia Técnica a la Secretaría de Gestión del Trabajo y Educación en Salud del Ministerio de Salud de Brasil	Brasil	912.000	Ministerio de Salud de Brasil	Abril 2014 a octubre 2015
5	Formación de profesionales de salud para la mejora del acceso y la calidad de la atención sanitaria a población migrante y minorías étnicas	Europa	595.528	Unión Europea - CHAFEA	Diciembre 2013 a marzo 2016
6	EQUI-HEALTH 2013. Mejora de la capacidad profesional para la atención a personas migrantes	Europa	12.133	OIM	Enero de 2013 a diciembre 2015
7	XXV Congreso de la Asociación Latina para el Análisis de los Sistemas de Salud - CALASS 2014	Global	6.272	ALASS	4, 5 y 6 de septiembre 2014
8	Plan Centro Colaborador OMS	Global	40.000	Viceconsejería ISyPS	Enero a diciembre de 2014
9	Apoyo estratégico a la internacionalización de la EASP	España	30.000	Viceconsejería ISyPS	Enero a diciembre de 2014
10	Diploma en Gestión de Salud y Administración Hospitalaria (5 ediciones)	Chile	239.900	Ministerio de Salud de Chile	5 de noviembre 2013 a 13 de enero 2014
11	Pasantía Gestión de Atención Especializada (ediciones A y B)	Chile	89.730,81	Ministerio de Salud de Chile	Enero a febrero de 2014
12	Red ISIR	España	52.785	Secretaría General de Calidad, Innovación y Salud Pública	10 de septiembre de 2014 a 10 de enero de 2015
13	Pasantía de profesionales de Atención Primaria	Chile	47.200	Ministerio de Salud de Chile	Noviembre a diciembre de 2014
14	Curso de gestión estratégica de los recursos humanos de salud	Ecuador	17.668	CESTAS	24 de noviembre a 4 de diciembre de 2014
15	Crisis y salud de las personas migrantes en Andalucía	España	3.000	FIS	2013-2014
16	Gestión Integrada de Demografía y Formación de Gestión Integrada de Demografía y Formación de Especialistas en Ciencias de la Salud	Argentina	160.607	Ministerio de Salud de Argentina	Julio a diciembre 2014
<b>TOTAL</b>			<b>5.339.827</b>		

# Registro de Cáncer de Granada

El Registro de Cáncer de Granada (RCG) es un registro de cáncer de población que inicia su actividad en 1985 como proyecto de la actual Consejería de Igualdad, Salud y Políticas Sociales de la Junta de Andalucía, adscrito para su desarrollo a la EASP. Tras la creación del Registro de Cáncer de Andalucía en 2007, integrado por registros de cáncer de población establecidos en cada una de las provincias andaluzas, el RCG se incorpora al **Registro de Cáncer de Andalucía**, contribuyendo a su desarrollo a través del asesoramiento y formación a los profesionales de otras provincias, principalmente de Córdoba, Huelva y Cádiz y de la **coordinación, elaboración y análisis del informe sobre cáncer en la infancia y adolescencia en Andalucía 2010-2011**.

Como parte de su actividad provincial, el RCG está finalizando el registro de incidencia del año 2012 y actualizando el seguimiento de los casos de cáncer hasta finales del 2014. Actualmente, el RCG incluye 101.306 casos correspondientes al periodo 1985-2011.

## Incidencia de cáncer en Granada en el período 2009-2011

Se registraron 15.009 casos, correspondientes a los sujetos residentes en la provincia de Granada, diagnosticados por primera vez de cáncer durante el periodo 2009-2011, lo que representó una media de 5.003 casos nuevos anuales.

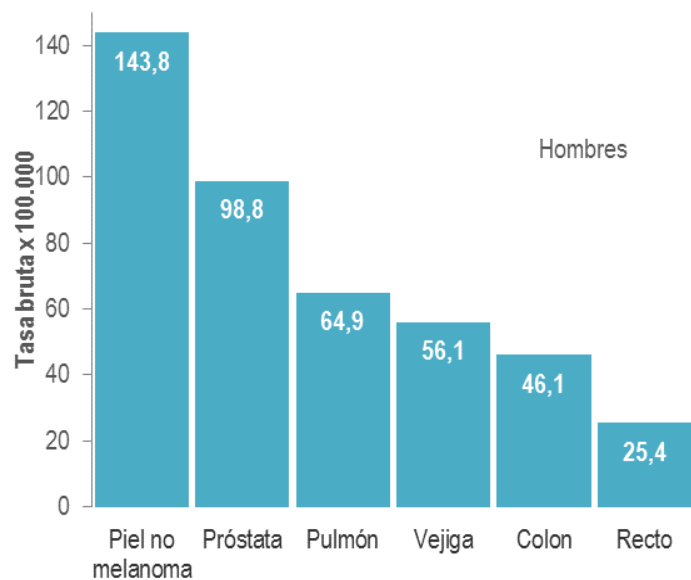
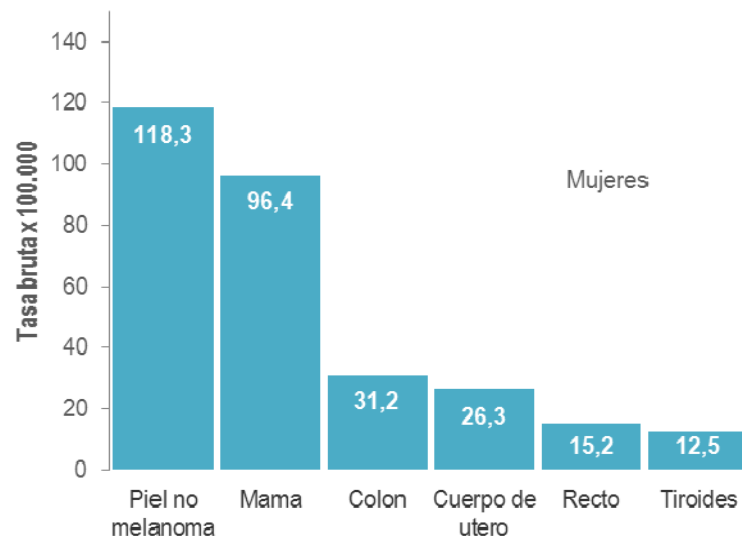
La incidencia media anual de cáncer en Granada presentó unas tasas brutas de 629 y 464 por 100.000 hombres y mujeres, respectivamente. La incidencia fue más elevada en los hombres que en las mujeres, con una razón de tasas estandarizadas de 1,5.

Las tasas acumulativas calculadas hasta los 74 años fueron de un 45,2% y 28,9% para hombres y mujeres, respectivamente, lo que significa que, **si las tendencias temporales no se modifican, casi 1 de cada 2 hombres y 1 de cada 3 mujeres residentes en la provincia de Granada desarrollará un cáncer antes de los 75 años de edad**.

Los cánceres más frecuentes en Granada en el periodo 2009-2011 fueron los de piel no melanoma, próstata, pulmón, vejiga y colon-recto en hombres, y los de piel no melanoma, mama, colon-recto y cuerpo de útero en mujeres.

[http://cancergranada.org/es/estadisticas\\_incidencia.cfm](http://cancergranada.org/es/estadisticas_incidencia.cfm)



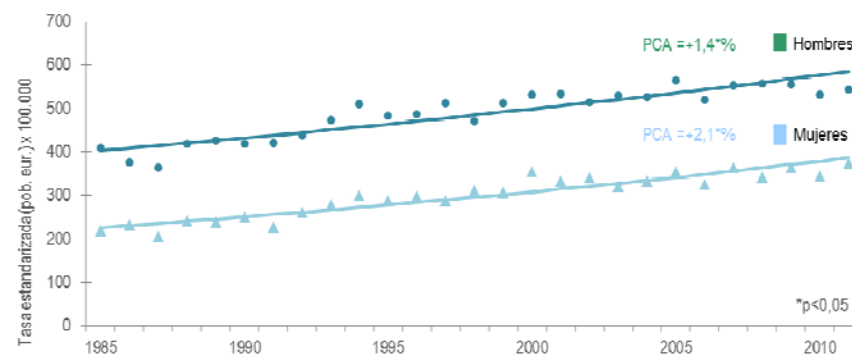


Incidencia de cáncer en Granada. Localización más frecuente según sexo. Años 2009-2011

### Tendencias temporales de la incidencia de cáncer en Granada 1985-2011

Para el total del cáncer, incluyendo el cáncer de piel no melanoma, se observó un incremento estadísticamente significativo de la tendencia de la incidencia en ambos sexos.

Igualmente se observa un incremento estadísticamente significativo de las tendencias de la incidencia en ambos sexos para los cánceres de piel no melanoma, colon-recto y vejiga urinaria. Para los cánceres de próstata y de mama, en hombres y mujeres respectivamente, también se observó un incremento estadísticamente significativo de la tendencia en el periodo de estudio. La tendencia de la incidencia del cáncer de pulmón presenta un patrón divergente según sexo, con un descenso en los hombres y un claro aumento en las mujeres.



Tendencias de la incidencia del total del cáncer en Granada. Años 1985-2011.

Esta información del RCG es la base para la elaboración de informes sobre incidencia, tendencias y supervivencia de cáncer en la provincia de Granada. El RCG elabora también información de incidencia de cáncer a nivel municipal para el proyecto Red de Acción Local en Salud (RELAS), da respuestas a consultas de profesionales del Sistema Sanitario Público de Andalucía y elabora informes para la Secretaría General de Calidad, Innovación y Salud Pública, sobre incidencia y tendencias temporales de la incidencia de cáncer en Granada 1985-2011, y uno específico, para cáncer en la infancia y adolescencia en Granada.

El RCG está integrado y participa en las actividades de la *International Association of Cancer Registries* (IACR), de la *European Network of Cancer Registries* (ENCR), coordinadas por la *International Agency for Research on Cancer* (IARC), y de la Red Española de Registros de Cáncer (REDECAN), constituida en 2010. Una muestra de la calidad de los datos registrados es su aceptación por la IARC, de forma continuada, para su inclusión en la publicación quinquenal del *Cancer Incidence in Five Continents* (vol. X), en cuya última edición se incluyen datos de 13 registros de cáncer de población españoles. La IARC ha aceptado también los datos de incidencia de cáncer infantil y juvenil (0-19 años) del periodo 1990-2007 de Granada para ser publicados próximamente en la *International Incidence of Childhood Cancer* (vol. 3), y en el

sistema de información: *Automated Childhood Cancer Information System* (ACCIS).

Por otro lado, el RCG participa en los dos proyectos internacionales de supervivencia de base poblacional más importantes, uno en el ámbito europeo, EUROCARE-5 (Supervivencia de cáncer en Europa), y otro en el ámbito mundial, CONCORD-2 (Supervivencia de cáncer en el mundo). Los datos de Granada se han incorporado a estos dos proyectos, que acaban de publicar recientemente datos actualizados de supervivencia de cáncer del periodo 2000-2007 en las revistas biomédicas de más alto factor de impacto.

Como parte de la **colaboración con el Plan Integral de Oncología de Andalucía (PIOA)** se ha realizado el asesoramiento a la dirección del PIOA en relación con la epidemiología y magnitud del cáncer (incidencia, mortalidad, prevalencia y supervivencia); se han diseñado y coordinado dos cursos virtuales sobre prevención del cáncer, uno de ellos en formato masivo (MOOC), un curso semipresencial sobre metodología de investigación en cáncer, y se ha trabajado en distintas propuestas y grupos de trabajo para avanzar en la prevención del cáncer, en el consejo genético y en la seguridad del paciente oncológico, entre otras. El RCG ha participado también en el diseño del estudio de variabilidad en el abordaje del cáncer de cabeza y cuello entre hospitales del SSPA y ha contribuido a impulsar el grupo de prevención del cáncer del

portal 'Onconocimiento', cuyo objetivo es elaborar una estrategia de promoción de salud y prevención del cáncer en Andalucía.

### Investigación de excelencia

- En el marco del RCG actualmente se desarrollan 7 proyectos de investigación con financiación pública: 2 europeos (coordinando un WP), 4 nacionales y 1 autonómico.
- Por otro lado, tiene un grupo de investigación estable en el CIBER de Epidemiología y Salud Pública (CIBERESP) y otro en el Instituto de Investigación Biosanitario de Granada (ibs.Granada), coordinando además una de las 5 áreas temáticas del ibs.Granada, el área de cáncer.
- Por otro lado, el RCG desde los años 1990 participa en los dos grandes estudios epidemiológicos europeos sobre cáncer. Ambos están basados en la información generada por el RCG y no podrían desarrollarse sin la existencia de un registro de cáncer de población: a) *European Prospective Investigation into Cancer and Nutrition (EPIC)*: estudio de cohorte de 500.000 personas europeas; b) *European Cancer Registry-based Study of Survival and Care of Cancer Patients in Europe (EUROCARE)*: análisis de supervivencia de los casos de cáncer diagnosticados

en el período 2000-2007 de 107 registros de cáncer de población de 29 países europeos.

- Fruto de todo este trabajo son las 69 publicaciones científicas indexadas, en colaboración con grupos nacionales e internacionales (82% de ellas en revistas del primer cuartil del área temática y 42% en revistas del primer decil). El factor de impacto (FI) total en 2014 ha sido de 443 (79% del total de FI de la EASP). La media de FI por artículo fue de 6,4.
- Por otro lado, se han presentado 7 Ponencias y 17 comunicaciones (8 a Congresos internacionales y 9 a nacionales).

En resumen, la calidad alcanzada por el Registro de Cáncer de Granada a lo largo de estos 30 años de actividad y la incorporación de un componente importante de investigación desde su creación, amplían las características y el ámbito del RCG, respondiendo a lo que, en otros entornos, se reconoce como una Unidad de Investigación en Cáncer.

# CADIME

Durante el año 2014 CADIME ha centrado su esfuerzo en hacer llegar sus productos a los profesionales, trabajando formatos y modelos que permitan lecturas rápidas y consultas inmediatas.

En este sentido, se ha remodelado la [página web](#) y han surgido productos nuevos como la versión 2.0 del BTA y los Algoritmos.

## BTA 2.0 y BTA

El [BTA 2.0](#) es una nueva publicación en formato de presentación. Es el resumen ejecutivo de los contenidos que se desarrollan en el BTA. Esta versión 2.0 se ha diseñado y desarrollado en respuesta a la demanda de los profesionales del SSPA en el sentido de contar con material que pueda ser utilizado en las sesiones clínicas y de farmacoterapéutica.

El BTA 2.0 se remite por correo electrónico a los directivos de las Unidades de Gestión Clínica y otros profesionales del SSPA, así como a los usuarios suscritos a publicaciones CADIME. Todos los números se publican también en la web. Como novedad, se ha habilitado su uso compartido mediante SlideShare, que garantiza su descarga y utilización desde cualquier dispositivo móvil.

BTA 2.0 y BTA publicados en 2014:

May	Tratamiento farmacológico de la enfermedad de Alzheimer
Oct	Benzodiazepinas: riesgos y estrategias para su retirada
Nov	Tratamiento farmacológico de elección de la EPOC estable
Dic	Heparinas de bajo peso molecular en atención primaria: enfermedad tromboembólica venosa

## Algoritmos

Se trata de una nueva publicación desarrollada con el objetivo de satisfacer la demanda de información actualizada y basada en la evidencia sobre tratamientos farmacoterapéuticos en un [formato sencillo, breve y visual](#).

Algoritmos publicados en 2014:

May	Tratamiento de la enfermedad de Alzheimer
Jun	Tratamiento de la diabetes mellitus 2
Jul	Tratamiento farmacológico de elección de la EPOC estable
Sep	Tratamiento de la vejiga hiperactiva
Oct	Retirada de benzodiazepinas e hipnóticos-Z
Nov	Tratamiento del asma en adultos
Nov	Tratamiento de síndrome del intestino irritable (SII)

Dic	Algoritmo para la trombopprofilaxis en procesos médicos (cálculo del riesgo de ETV)
Dic	Algoritmo para el tratamiento inicial de ETV

## Ficha de Evaluación de Medicamentos

La Ficha de Evaluación de Medicamentos ([FEM](#)) se viene publicando ininterrumpidamente desde 1994. En coherencia con los nuevos productos y objetivos se han introducido modificaciones destinadas a mejorar la facilidad de lectura.

FEM publicadas en 2014:

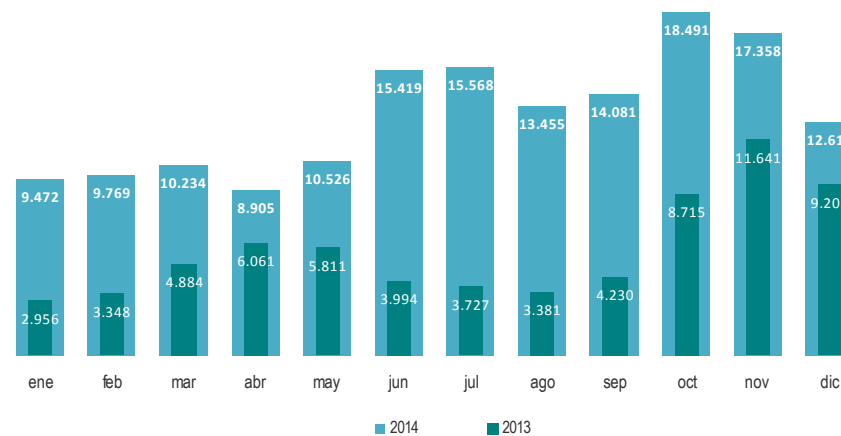
Ene	Linagliptina/Metformina
Feb	Lixisenatida
Feb	Fentanilo, citrato (nasal)
Abril	Exenatida (semanal)
Jun	Dapagliflozina
Jul	Glicopirronio, bromuro de
Sep	Mirabegrón
Nov	Linaclotida
Dic	Mometasona

## Web CADIME

La página web de CADIME ha sufrido una importante remodelación de diseño, contenidos y acceso, dirigidos a albergar los nuevos productos y a mejorar su accesibilidad y utilidad para los usuarios.

Durante este año (abril) se ha conseguido la certificación HONcode, que garantiza el máximo nivel de calidad y actualización.

El número de visitas a la web de Cadime ha experimentado un considerable aumento, superior al doble, pasando de las 67.950 visitas registradas en 2013, a las 155.891 recibidas durante el 2014.



Distribución mensual de las visitas a la página web de CADIME. Años 2013-2014

## Informes

Durante el ejercicio 2014 se han elaborado los siguientes [informes](#) sobre medicamentos, solicitados por distintas instituciones.

### Informes de tecnologías sanitarias (colaboración con AETSA)

- Menopausia, terapia hormonal: gestágenos, síntomas vasomotores
- Menopausia, SERM, síntomas vaginales
- Menopausia, fitoterapia, síntomas vaginales
- Menopausia terapia hormonal y síntomas vaginales
- Nueva evidencia menopausia RS fitoterapia

### Informe sobre gliptinas para el Plan Andaluz de Diabetes (colaboración con AETSA)

Informes de asesoría para la participación de Andalucía en el grupo consultor de los informes de posicionamiento terapéutico (IPT) del Ministerio de Sanidad.

- Dapagliflozina
- Dapagliflozina / Metformina
- Indacaterol/Glicopirronio
- Canagliflozina
- Canagliflozina/Metformina
- Daclatasvir
- Dulaglutida

### Informes de evaluación de novedad (IEM) del proceso colaborativo del Comité mixto de Evaluación de Nuevos Medicamentos (CmENM)

- Bromuro de glicopirronio
- Dapagliflozina
- Mirabegron
- Lixisenatida (semanal)
- Mometasona (inhalación)
- Linaclotida
- Fluticasona/vilanterol en asma
- Fluticasona/vilanterol en EPOC
- Dapagliflozina/metformina

## Apoyo a la calidad de prescripción de medicamentos en el SSPA.

CADIME se ha incorporado como miembro de la Comisión Asesora de Calidad y Eficiencia en la Prestación Farmacéutica Ambulatoria (CACEPFA), participando activamente en las reuniones y aportando información y bibliografía.

Como resultado se ha publicado el documento: “Criterios de calidad para la prescripción de medicamentos y productos sanitarios en el SSPA” (Contrato Programa 2015).

## Noticias

Con periodicidad semanal se han publicado en la web y también se han enviado por correo electrónico y redes sociales @CADIME\_EASP, una selección de noticias, con el objetivo de mantener informados a los profesionales sanitarios del SSPA de lo que se publica en las revistas científicas internacionales y nacionales, sobre medicamentos y farmacoterapéutica. Cada noticia permite el enlace al documento de referencia.

## Destacados

Se trata de la ampliación de alguna noticia sobre medicamentos y/o farmacoterapéutica que por su interés y/o complejidad requiere un tratamiento algo más extenso. La información se vincula, mediante enlaces virtuales, a los documentos de referencia.

Los [destacados](#) se envían semanalmente a los profesionales sanitarios del SSPA y usuarios suscritos a través de correo electrónico y redes sociales.

## Envíos electrónicos periódicos personalizados

Durante 2014 se han realizado 33 envíos periódicos a las direcciones de correo electrónico de las direcciones de las Unidades de Gestión del SSPA (435 usuarios) y a los 9.500 personas suscritas a nuestra web.

Los envíos se realizan con una periodicidad aproximada de 1 a 2 semanas dependiendo de las noticias, los destacados y las publicaciones de CADIME (Ficha, BTA, BTA 2.0, Algoritmos) que se hayan editado.

# Observatorio de la Infancia en Andalucía

El Observatorio de la Infancia en Andalucía (OIA) es un órgano consultivo y de propuesta adscrito a la Dirección General de Personas Mayores, Infancia y Familias, gestionado por la Escuela Andaluza de Salud Pública (EASP).

La misión del Observatorio es investigar, asesorar y desarrollar actividades formativas y divulgativas que sean útiles para la toma de decisiones sobre la infancia y la adolescencia en Andalucía.

El Observatorio de la Infancia recoge y proporciona la mayor parte de sus contenidos sobre infancia a través de su **página web**:

<http://www.observatoriodelainfancia.es/oia/esp/index.aspx>

El Observatorio de la Infancia ha diseñado y alimenta otros portales web sobre asuntos concretos de infancia. Aunque estos portales están integrados dentro de la propia web del Observatorio, cada uno de ellos puede funcionar de manera autónoma:

- Sistema de Información sobre Tecnologías de la Información y Comunicación (SITIC)
- 20 de Noviembre: Día de la Infancia en Andalucía
- Premios Andaluza de Atención a la Infancia
- Acogimiento Familiar. Aplicación para ICIF
- Siempre en familia
- Viaje a mi historia

La Biblioteca Virtual del Observatorio cuenta con 4.185 documentos, de los que 341 se subieron en el año 2014.

De igual modo, el OIA está presente en la web 2.0. con perfiles propios en Facebook, Twitter, Youtube, Slideshare, Flickr e Ivoox. Las 627 nuevas publicaciones en Facebook han sido visitadas en 287.589 ocasiones. Los 1.094 tweets emitidos han generado 2.198 interacciones en Twitter. Los vídeos en Youtube han sido reproducidos en 7.822 ocasiones. Nuestras fotos en Flickr han sido visitadas en 4.263 ocasiones.



## Publicaciones del OIA en 2014.

<b>INFORMES</b>	Datos de población municipal 2013: Andalucía <a href="http://www.observatoriodelainfancia.es/oia/esp/documentos_ficha.aspx?id=4216">http://www.observatoriodelainfancia.es/oia/esp/documentos_ficha.aspx?id=4216</a>	Ofrece el número de niñas y niños residentes en cada uno de los municipios de Andalucía distribuidos por edad y sexo.
	Población Municipal 0-3 años en Andalucía	Ofrece el número de niñas y niños de 0 a 3 años residentes en cada uno de los municipios de Andalucía.
	Infracciones cometidas por personas de 14 a 17 años y actividad judicial en Andalucía	Analiza la información del sistema de justicia juvenil en Andalucía.
	Informe para el Defensor del Menor de Andalucía <a href="http://www.observatoriodelainfancia.es/oia/esp/documentos_ficha.aspx?id=3935">http://www.observatoriodelainfancia.es/oia/esp/documentos_ficha.aspx?id=3935</a>	Información estadística para la generación del capítulo 'Los menores de edad en Andalucía, datos cuantitativos', del informe presentado al Parlamento de Andalucía.
<b>CIFRAS Y DATOS</b>	Cifras y Datos nº 11: 'Pobreza infantil y desigualdad económica' <a href="http://www.observatoriodelainfancia.es/oia/esp/documentos_ficha.aspx?id=4408">http://www.observatoriodelainfancia.es/oia/esp/documentos_ficha.aspx?id=4408</a>	Se ofrecen cifras e indicadores sobre pobreza infantil y desigualdad económica en 2013 y años anteriores, comparando la situación de Andalucía con la de España y la Unión Europea.
<b>GRÁFICAS</b>	Población extranjera de 0 a 17 años: Andalucía y España. 2012 y 2013 <a href="http://www.observatoriodelainfancia.es/oia/esp/documentos_ficha.aspx?id=4131">http://www.observatoriodelainfancia.es/oia/esp/documentos_ficha.aspx?id=4131</a>	Gráficos y Tablas sobre población extranjera menor de edad (Andalucía y España).
	Preguntas y Respuestas (14 números) <a href="http://www.observatoriodelainfancia.es/oia/esp/preguntas_respuestas.aspx">http://www.observatoriodelainfancia.es/oia/esp/preguntas_respuestas.aspx</a>	Publicación que responde de forma sencilla a cuestiones relevantes sobre infancia, presentando los indicadores pertinentes.
<b>DOSSIER</b>	Dossier de Prensa con noticias de infancia <a href="http://www.observatoriodelainfancia.es/oia/esp/noticias_dossier.aspx">http://www.observatoriodelainfancia.es/oia/esp/noticias_dossier.aspx</a>	Recoge las principales noticias sobre infancia aparecidas en las páginas web de los principales medios de comunicación e instituciones.
<b>BOLETINES</b>	Boletín nº 70: Infancia Gitana <a href="http://www.observatoriodelainfancia.es/oia/esp/documentos_ficha.aspx?id=4426">http://www.observatoriodelainfancia.es/oia/esp/documentos_ficha.aspx?id=4426</a>	Boletín centrado en la realidad de la población infantil de esta minoría.
	Boletín nº 69: Mediación y reparación en el ámbito de la responsabilidad penal de menores. <a href="http://www.observatoriodelainfancia.es/oia/esp/documentos_ficha.aspx?id=4410">http://www.observatoriodelainfancia.es/oia/esp/documentos_ficha.aspx?id=4410</a>	Acercamiento a las prácticas restaurativas en justicia juvenil.
	Boletín informativo nº 68: Atención de la infancia y adolescencia en el ámbito hospitalario <a href="http://www.observatoriodelainfancia.es/oia/esp/documentos_ficha.aspx?id=4260">http://www.observatoriodelainfancia.es/oia/esp/documentos_ficha.aspx?id=4260</a>	Centrado en programas de intervenciones que favorecen el diseño de hospitales más amigables para la infancia.
<b>PONENCIAS</b>	Ponencia 'Pobreza y Desigualdades económicas y Bienestar de la Infancia'. <a href="http://www.observatoriodelainfancia.es/oia/esp/documentos_ficha.aspx?id=4435">http://www.observatoriodelainfancia.es/oia/esp/documentos_ficha.aspx?id=4435</a>	IV Congreso Internacional de UNICEF-Solidari@ 2014 Innovación para la Equidad. Sevilla, 20 y 21 de noviembre de 2014.
	Ponencia 'Pobreza y desigualdades económicas y su relación con el bienestar de la infancia y adolescencia'.	Conmemoración Fundación Gota de Leche. Sevilla, 17 de noviembre de 2014.
	Ponencia 'Pobreza infantil, desigualdades económicas y su relación con la salud infanto-juvenil' <a href="http://www.observatoriodelainfancia.es/oia/esp/descargar.aspx?id=4407&amp;tipo=documento">http://www.observatoriodelainfancia.es/oia/esp/descargar.aspx?id=4407&amp;tipo=documento</a>	XX Jornada de Atención Integral Infanto-Juvenil en el SSPA. Hospital Universitario Reina Sofía. Córdoba, 17 de octubre de 2014.
	Ponencia 'Uso de las redes y apps sociales por las personas menores de edad en Andalucía'	I Congreso Internacional de la sociedad digital: Oportunidades y riesgos para menores y jóvenes. Granada, 15 y 16 Mayo 2014.
<b>LÍNEA EDITORIAL OIA</b>	'Valoración de idoneidad para el acogimiento familiar' <a href="http://www.observatoriodelainfancia.es/oia/esp/documentos_ficha.aspx?id=4296">http://www.observatoriodelainfancia.es/oia/esp/documentos_ficha.aspx?id=4296</a>	Publicación elaborada por el catedrático Jesús Palacios González. Se presenta un modelo de valoración de idoneidad para el acogimiento familiar basado en el paradigma necesidades-capacidades.

## Formación

La Dirección General de Personas Mayores, Infancia y Familias desarrolla anualmente un Plan de Formación con una oferta formativa adecuada a las necesidades y a la demanda de los sectores profesionales de los servicios sociales. La formación contempla temáticas que van desde los derechos y las políticas de infancia, la protección de menores o la adopción internacional hasta el acogimiento residencial o los métodos y técnicas de intervención y evaluación, entre otros.

En 2014 se han llevado a cabo:

- ↪ 34 acciones formativas (28 Teleformación y 6 de carácter presencial).
- ↪ Participaron 1.331 alumnos (245 hombres y 1085 mujeres).
- ↪ Se implicaron 47 docentes (13 hombres y 34 mujeres).
- ↪ El grado de satisfacción del alumnado fue del 85,97%.

## Exposiciones

### Mirada a la infancia.

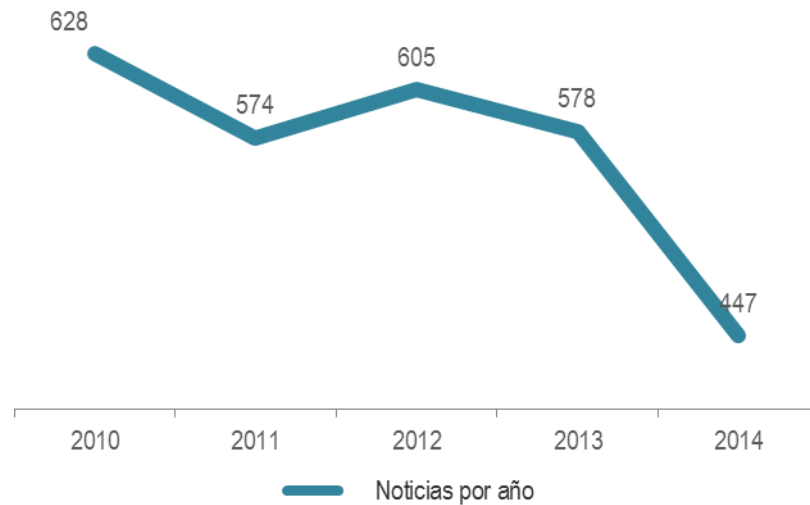
<http://www.observatoriodelainfancia.es/oia/esp/mirada.aspx>

‘Mirada a la Infancia’, es una de línea de trabajo que trata de promover –a través de la fotografía- los derechos de la infancia y de la adolescencia, incluyendo la defensa del derecho a la intimidad, la propia imagen y el honor de los niños y niñas. Actualmente, el proyecto se compone de cuatro exposiciones fotográficas:

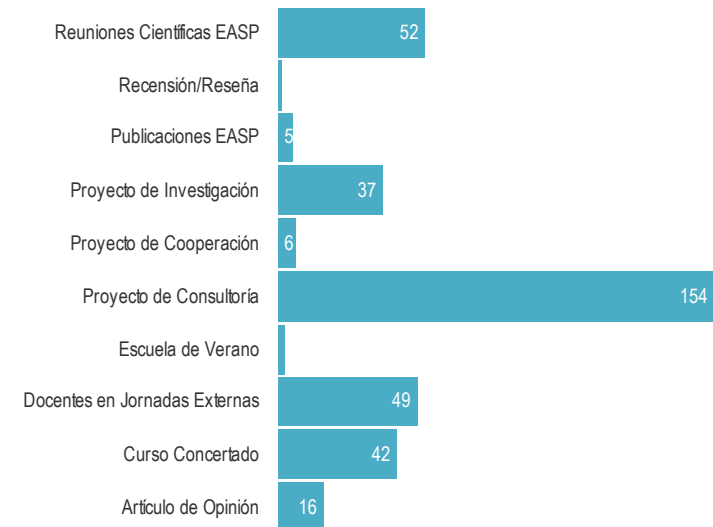
- ↪ “Antes, durante, después”
  - *C.E.I.P. Lope de Vega. Coín (Málaga).*  
*12 febrero a 3 de marzo 2014.*
- ↪ “Primera infancia”
- ↪ “La infancia, protagonista de los medios de comunicación”
- ↪ “Construyendo familias”
  - *APRAF-Andalucía. Complejo Hospitalario de Jaén.*  
*3 a 30 de noviembre de 2014.*
  - *Asociación Voluntarios de Acción Social (AVAS) Hospital Reina Sofía de Córdoba.*  
*2 de diciembre de 2014 a 4 de mayo de 2015.*

## Actividad en Prensa Escrita

El año 2014 ha sido un periodo de normalidad informativamente hablando. En total los medios escritos han publicado 447 noticias diferentes sobre la actividad que desarrolla la Escuela. Las reuniones científicas y los proyectos consultores son actividades cuyas características facilitan más su transformación en noticia.

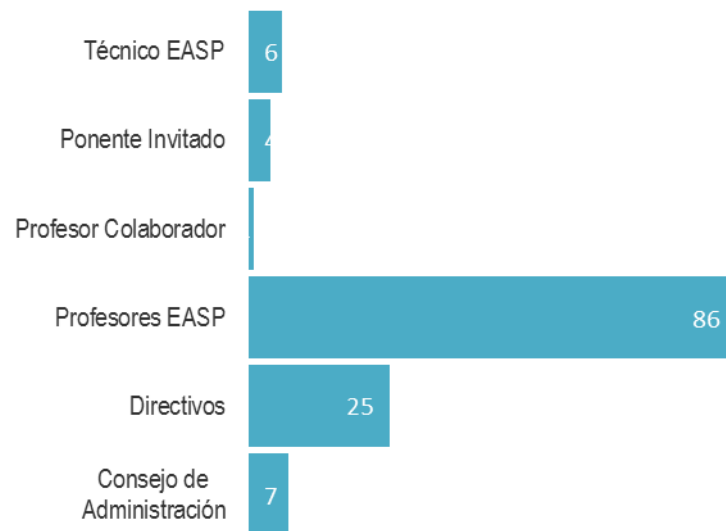


Evolución de la actividad en prensa. Años 2010-2014

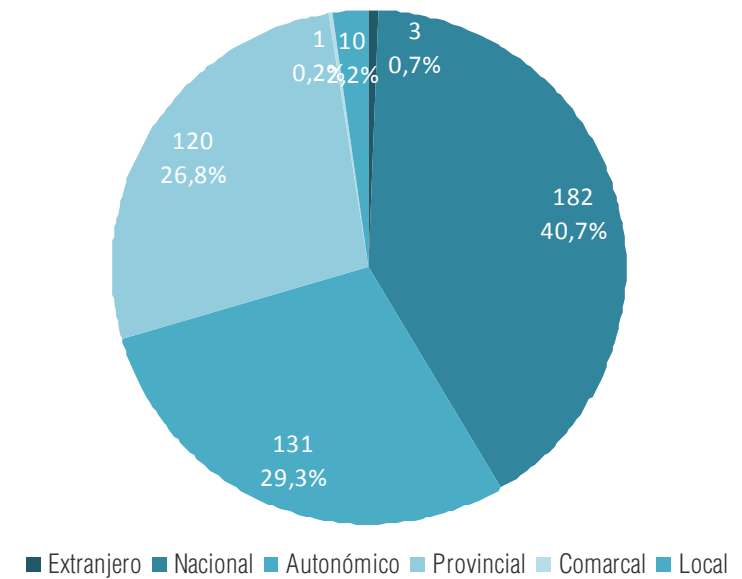


Noticias por actividad. Año 2014

El colectivo de profesores de la Escuela ha sido el que más noticias ha protagonizado, seguido del de directivos. El 41% de las noticias publicadas han aparecido en medios nacionales y el 29%, en autonómicos.



Distribución de portavoces. Año 2014



Ámbito geográfico de la noticia. Año 2014

# Comité Institucional de Ética

## Actividades y reuniones realizadas

A lo largo del año 2014, el Comité Institucional de Ética de la Escuela Andaluza de Salud Pública (CIE-EASP) llevó a cabo reuniones ordinarias mensuales, además de reuniones de grupos de trabajo y comunicación online. Se recibieron consultas sobre aspectos éticos en la EASP tanto por parte de la Dirección como por sus profesionales. Las consultas recibidas se revisaron en las reuniones ordinarias, dando una respuesta personalizada por escrito a la persona solicitante.

### Enero de 2014

En enero de 2014 Pablo Simón presentó su baja como presidente del CIE-EASP y solicitó el cambio de membresía con motivo de la modificación de su vínculo con la EASP. En la reunión ordinaria celebrada el 20 de enero de 2014 se confirmó su alta como miembro externo del CIE-EASP, y se procedió a la renovación de la coordinación del CIE-EASP, confirmada por el Consejero Delegado. Amets Suess asumió la presidencia del CIE-EASP, Inmaculada García la vicepresidencia, Mercedes Rivas la secretaría y Maribel Tamayo la vicesecretaría.

### Enero – Abril de 2014

En 2013, se inició la elaboración de un informe sobre la investigación y publicación en la EASP, incluyendo un análisis de situación y recomendaciones. En los primeros meses de 2014, se concluyó el proceso de redacción y revisión del documento, publicado en marzo de 2014 ([Informe 1/2014 La ética de la investigación y la publicación científica en la EASP: 25 recomendaciones](#)).

A finales de 2013, se envió un cuestionario de evaluación de las actividades del CIE-EASP y del Código Ético a los/as profesionales de la EASP. En los primeros meses de 2014, se analizaron los resultados de este proceso de evaluación y se elaboró un informe, publicado en abril 2014 ([Informe 2/2014 Evaluación de las actividades del Comité Institucional de Ética de la EASP y del Código Ético](#)).

### Mayo 2014

Entre el 21 de mayo y 4 de junio de 2014, se abrió la convocatoria para un proceso de ampliación del CIE-EASP, realizado con el objetivo de facilitar la participación de profesionales del Observatorio de la Infancia de Andalucía y aumentar la representatividad equilibrada de diferentes perfiles

profesionales. Una comisión de evaluación constituida por miembros del CIE-EASP revisó las solicitudes recibidas. En julio de 2014, Ana Padilla Blanco y Ainhoa Rodríguez García de Cortázar se incorporaron como nuevos miembros del CIE-EASP.

#### Junio 2014

En junio de 2014, se inició la elaboración de un Informe sobre Transparencia en la EASP, con el objetivo de aportar reflexiones éticas al marco de las recientemente aprobadas Leyes de Transparencia a nivel estatal y andaluz.

#### Julio 2014

En julio de 2014, se elaboró y publicó un documento de reflexión sobre la participación en la EASP, incluyendo reflexiones tanto sobre la participación en los procesos de toma de decisión institucional, como en relación a la participación en los equipos de trabajo y prácticas profesionales ([Comunicado 1/2014 Reflexiones del CIE-EASP sobre la participación en la EASP](#)).

Además, se celebró una reunión con el alumnado del Máster de Salud Pública y Gestión Sanitaria, sobre el abordaje de los aspectos éticos en los Trabajos Fin de Máster, el envío de los proyectos al Comité Provincial de Ética de la Investigación y la

incorporación de una sesión de ética de la investigación al programa del Máster.

#### Septiembre - Diciembre de 2014

Entre septiembre y diciembre de 2014, se planificó y se inició la puesta en marcha de medidas para fomentar la visibilidad del CIE-EASP, entre ella: a) la realización de actividades de formación abiertas a profesionales de la EASP, y b) la elaboración de un folleto informativo.

Además, se abrió un proceso de reflexión sobre la transparencia en la EASP, con el objetivo de aportar recomendaciones en el marco de las recientemente aprobadas leyes de transparencia a nivel estatal y andaluz.

Todos estos documentos están accesibles en el espacio web del CIE-EASP: <http://www.easp.es/la-escuela/comite-de-etica/>.

# Plan de Igualdad

El Plan de Igualdad de la Escuela se puso en marcha en 2012 con siete objetivos esenciales:

1. *Garantizar procesos de selección y acceso al empleo en igualdad de oportunidades para hombres y mujeres.*
2. *Evitar la segregación vertical y horizontal y establecer procesos de promoción igualitarios. Así como promover una mayor incorporación de mujeres en los puestos directivos, de coordinación y de responsabilidad y en Comisiones de participación de decisiones de la Organización una vez satisfechos los criterios de capacidad y méritos.*
3. *Garantizar el acceso en igualdad de hombres y mujeres a la formación tanto interna como externa, posibilitando en la medida de lo posible que no dificulten la conciliación con la vida personal.*
4. *Garantizar un sistema retributivo en el que se respeten los principios de objetividad, equidad y no discriminación por razón del sexo.*
5. *Facilitar y mejorar la conciliación de la vida personal, familiar y laboral de hombres y mujeres.*
6. *Prevenir, detectar y corregir las situaciones de acoso sexual y por razón de sexo que puedan producirse en la EASP.*
7. *Establecer medidas para detectar y corregir posibles riesgos para la salud de las trabajadoras, en especial de las mujeres embarazadas.*

En 2014 con motivo del Día Internacional de la Mujer, se organizó una mesa redonda cuyo tema principal fue el de consideraciones en torno al aborto.

Se continuaron con las medidas implantadas el año anterior de:

– Objetivo 3: La actividad de formación interna se está realizando en horario laboral, de tal manera que permita la compatibilidad con las responsabilidades personales y familiares. En todos los programas docentes que lo permiten se está incorporando la modalidad on-line y/o semipresencial.

– Objetivo 5: En esta línea se ha aprobado la concesión de permisos horarios para acompañamiento a servicios socio-sanitarios de familiares. Se ha mantenido el servicio de ludoteca en periodos y días de vacaciones escolares, en los eventos que organiza la EASP para aquellas personas que asistan al mismo y en los días de agosto en los que el Centro esté abierto. El coste de la ludoteca se asume íntegramente por las personas que hacen uso de ella.

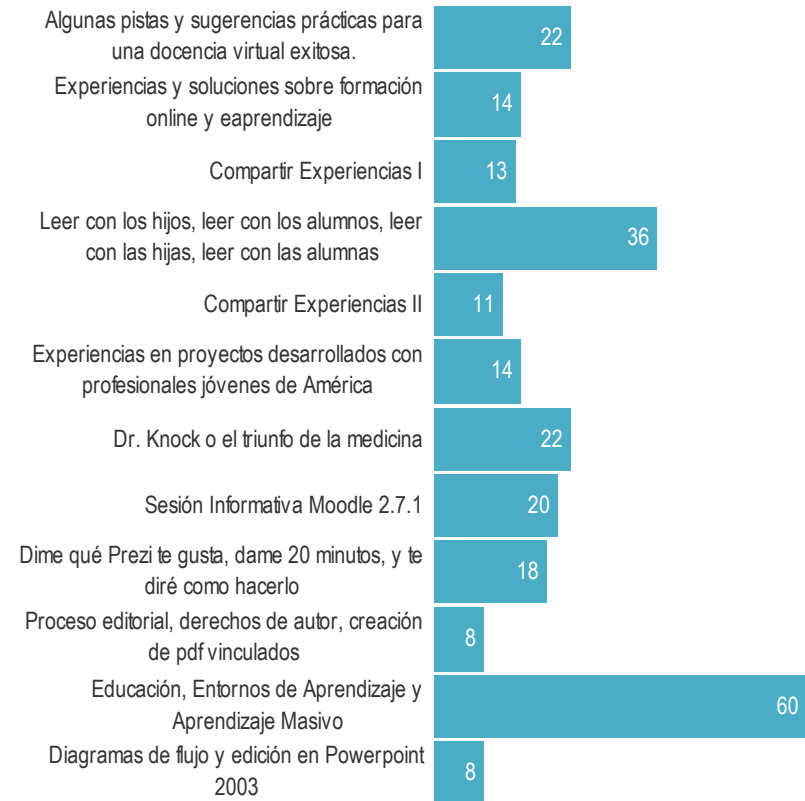
# Innovación e intercambio profesional

## I-deo

Intercambiar conocimiento implica sobretudo en el caso de i-deo compartir prácticas profesionales. Las sesiones i-deo de 2014 se han centrado en la enseñanza virtual exitosa, la formación online, el e-aprendizaje, las artes escénicas y la lectura como vías para la innovación docente y los avances en e-aprendizaje relacionados con la enseñanza masiva, el entorno y la red social de aprendizaje.

La estrategia de innovación docente de la Escuela Andaluza de Salud Pública ha iniciado su andadura a partir de este proyecto, consolidándose en un Plan de Innovación Docente con siete líneas estratégicas clave y el inicio de un Comité Asesor de Innovación Docente que se centrará en el desarrollo de las tareas propias del Plan.

Gran parte de los recursos generados en las sesiones i-deo están disponibles en el blog <http://ideo.easp.es/>.



Participantes en sesiones I-deo. Año 2014



Sesiones i-deo realizadas en 2014

Sesión	Nombre	Institución	Fechas	Participantes
Algunas pistas y sugerencias prácticas para una docencia virtual exitosa. Del escepticismo... A la ilusión	José Luis Bimbela	Escuela Andaluza de Salud Pública	25-feb	22
Experiencias y soluciones sobre formación online y e-aprendizaje	Lala Bono Juanjo Pérez Lázaro	Escuela Andaluza de Salud Pública	11-mar	18
Compartir Experiencias I	Juan Manuel Jiménez Elena Gonzalo	Escuela Andaluza de Salud Pública	8-abr	13
Leer con los hijos, leer con los alumnos, leer con las hijas, leer con las alumnas	Juan Mata Andrea Villarubia	Fundación de Libros	22-abr	36
Compartir Experiencias II	Piedad Martín José Luis Martín	Escuela Andaluza de Salud Pública	29-abr	11
Experiencias en proyectos desarrollados con profesionales jóvenes	Lucía Ruggiero	Organización Panamericana de la Salud - OPS	27-may	14
Dr. Knock o el triunfo de la medicina	Maite Cruz	Escuela Andaluza de Salud Pública	10-jun	22
Sesión Informativa Moodle 2.7.1	José Luis Martín	Escuela Andaluza de Salud Pública	17-jul	20
Dime qué Prezi te gusta, dame 20 minutos, y te diré cómo hacerlo	Giulia Fernández	Escuela Andaluza de Salud Pública	16-sep	18
Proceso editorial, derechos de autor, creación de pdf vinculados (CADIME)	Giulia Fernández	Escuela Andaluza de Salud Pública	25-sep	8
Educación, Entornos de Aprendizaje y Aprendizaje Masivo	Jordi Adell David Álvarez Esteban Romero Mariano Hernán	Universidad Jaume I Conecta 13 Universidad de Granada Escuela Andaluza de Salud Pública	30-sep	60
Diagramas de flujo y edición en Powerpoint 2013 (CADIME)	Giulia Fernández	Escuela Andaluza de Salud Pública	7-oct	8

## Sesiones Científico-Técnicas

Las sesiones científico-técnicas de la EASP tienen como objetivo facilitar el intercambio de conocimiento entre los profesionales de la institución, e indirectamente favorecer la cohesión interna de la misma. El conocimiento existente en la EASP, que pudiera ser compartido, es de múltiples tipos, pero a efectos prácticos podría ser sintetizado en los siguientes ámbitos:

- Proyectos institucionales
- Metodologías (docencia, investigación y consultoría)
- Actualización Académica

Durante 2014 se han celebrado las siguientes Sesiones Científico-Técnicas:

1. La Historia del Sistema de Salud y la Reforma Sanitaria en los Estados Unidos. Beatrix Hoffman. Profesora e Investigadora en Historia de los Sistemas de Salud de la Universidad de Northern Illinois. 27 de mayo de 2014.
2. Nuevas perspectivas de investigación del tabaquismo: el método cualicuantitativo. Danuta Medeiros. Psicóloga, Máster en Salud Pública y doctoranda en la Universidad de Sao Paulo. 29 de mayo de 2014.

## Profesionales visitantes

En cuanto al intercambio con otras instituciones españolas, europeas y latinoamericanas, se ha continuado con la recepción de profesorado y profesionales visitantes. En concreto, este año han llegado a la EASP procedentes de España, Brasil, Francia, México y Reino Unido.

Profesionales visitantes

Nombre	Ciudad (País)	Institución	Fechas
James Thomas	Sheffield (Reino Unido)	Imperial College Healthcare NHS Trust	19/may
Larisa de Orbe	Cuernavaca (México)	Instituto Nacional de Salud Pública	29/abr–31/may
Yira Lazala	París (Francia)	Université René Descartes	03/feb–03/may
Jael Bernardes da Silva	São Paulo (Brasil)	Universidade de São Paulo	02/sep
Silvia Matumoto	São Paulo (Brasil)	Universidade de São Paulo	02/sep
María Isabel López	Valencia (España)	Consellería de Salut	15–31/mar
Luis Miguel Vega	Segovia (España)	Sanidad Castilla y León	01–30/nov
Caroline Jeannin	Rennes (Francia)	École des Hautes Études en Santé Publique	03/nov/2014–09/ene/2015

En esta línea de colaboración institucional, la EASP acogió en 2014 a 2 alumnos de máster oficiales de la Universidad de Granada para la realización de sus prácticas.

Alumnado máster UGR

Nombre	Fechas	Horas/ECTS	Título
Noelia Cózar García	03/mar–03/jul	400 / 8	Máster Universitario en Técnicas Cuantitativas en Gestión Empresarial
Diego de Miguel Pérez	5–30/may	100 / 4	Máster Universitario en Genética y Evaluación

# Plantilla media y evolución 2014

Evolución de la plantilla media. Años 2010-2014.

	CATEGORÍA	Promedio 2010	Promedio 2011	Promedio 2012	Promedio 2013	Promedio 2014
CONSEJO DE DIRECCIÓN	CONSEJERO DELEGADO	1	1	1	1	1
	GERENTE	-	1	-	-	-
	DIRECTORES AREA	3	3	5	5	4
	DIRECTORES/AS AREAS CONOCIMIENTO	6	3	-	-	-
	SUBDIRECTORES/AS A.S y COORDINADORES A.P.	-	-	-	-	1
	<b>TOTAL</b>	<b>10</b>	<b>8</b>	<b>6</b>	<b>6</b>	<b>6</b>
PLANTILLA EASP	PROFESOR/A	39	42	44	43	40
	TÉCNICO/A	54	50	47	42	43
	ESPECIALISTA	5	5	5	5	14
	TITULADO/A SUPERIOR	7	6	7	7	7
	TITULADO/A MEDIO	9	9	9	9	9
	ADMINISTRATIVO/A	43	44	42	42	42
	TÉCNICO/A TIC	1	1	1	1	1
	RECEPCIONISTA	2	2	2	2	2
	AUX.SERVICIOS	4	4	4	4	4
	<b>TOTAL</b>	<b>164</b>	<b>163</b>	<b>161</b>	<b>155</b>	<b>161</b>
OTROS PROFESIONALES	ESPECIALISTA PROYECTO GESTIÓN	9	9	9	9	-
	TÉCNICO/A PROYECTO GESTIÓN	2	2	3	3	-
	TÉCNICO/A PROYECTO FIS	2	1	1	1	1
	PERSONAL INVESTIGADOR DOCTOR PROYECTO EXCELENCIA	1	1	-	-	-
	PERSONAL INVESTIGADOR FORMACIÓN PROYECTO EXCELENCIA	-	1	1	1	1
	BECARIO PREDOCTORAL PROYECTO EXCELENCIA	1	-	-	-	-
	<b>TOTAL</b>	<b>15</b>	<b>14</b>	<b>14</b>	<b>14</b>	<b>14</b>
OBSERVATORIO DE LA INFANCIA EN ANDALUCÍA	ADMINISTRATIVO/A OIA 3B	-	-	-	-	3
	ESPECIALISTA OIA 2B	-	-	-	-	4
	JEFE/A DEPARTAMENTO 1B	-	-	-	-	1
	JEFE/A EQUIPO 1B	-	-	-	-	1
	JEFE/A PROYECTOS 1B	-	-	-	-	1
	TÉCNICO/A OIA 1A	-	-	-	-	2
	TÉCNICO/A OIA 1B	-	-	-	-	1
	<b>TOTAL</b>	<b>-</b>	<b>-</b>	<b>-</b>	<b>-</b>	<b>13</b>
	<b>TOTAL EFECTIVOS</b>	<b>189</b>	<b>185</b>	<b>181</b>	<b>174</b>	<b>182</b>

# Formación profesional continuada

## Formación en inglés

La formación en inglés para el año 2014 se ha desarrollado en dos periodos. El primero de ellos de enero a junio de 2014 y el segundo de octubre a diciembre de 2014. En total han sido 10 los grupos de formación correspondientes a los siguientes niveles de conocimiento:

- 1 grupo Ket (A2)
- 3 grupos Pet (B1)
- 2 grupo First (B2)
- 3 grupos Advance (C1)
- 1 grupo Proficiency (C2)

Durante el año 2014 se han formado en inglés 60 profesionales. Desde el inicio de este sistema de formación en inglés basado en la certificación en Marco Común Europeo de la Lengua, 40 profesionales han superado exámenes oficiales de consolidación de su nivel de conocimiento en dicho idioma.

## Formación interna

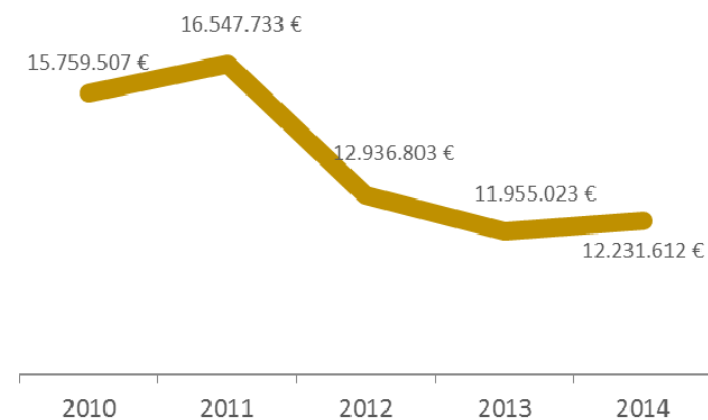
- Inscripción en actividades docentes del programa docente de la EASP, en las que se han matriculado 7 personas:
  - Diploma de Especialización en Promoción de la Salud en Contextos Sanitarios, Educativos y Sociales
  - Diploma de Especialización en Gestión de Cuidados
  - Diploma de Especialización en Bioética
  - II Curso Metanálisis para la Evaluación de Tecnologías Sanitarias.
  - Desarrollo de Portales Profesionales Sanitarios con Tecnología Wordpress.
  - Elaboración de un Proyecto de Investigación.
  - Innovación en la Formación Continua y Herramientas 2.0
- Actividades externas de formación.
  - Cursos externos: 4 cursos a los que han asistido 7 profesionales.
    - Curso básico de PRL.
    - El centro de salud no es el (único) centro de salud.
    - La Política Económica y Monetaria de la Unión Europea.
    - Portugués para extranjeros.
  - Jornadas: 4 Jornadas, a las que han asistido 7 profesionales.
    - XXXIV Jornadas de Economía de la Salud.
    - XV Jornadas Nacionales de Información y Documentación en Ciencias de la Salud.
    - V Jornadas PAPPS-PACAP - 25 Años.
    - Jornadas de Innovación Social.
  - Congresos: 2 congresos a los que han asistido 13 profesionales.
    - Congreso Internacional de Investigación en Salud y Envejecimiento Activo.
    - XXV Congreso de ALASS - CALASS 2014.
  - Workshop: 1 profesional.
    - Esf Exploratory Workshop on Transgender and Political Science in Europe: A Comparative Approach.

# Gestión Económica

## Cuentas de pérdidas y ganancias



Resultado del ejercicio. Años 2010-2014

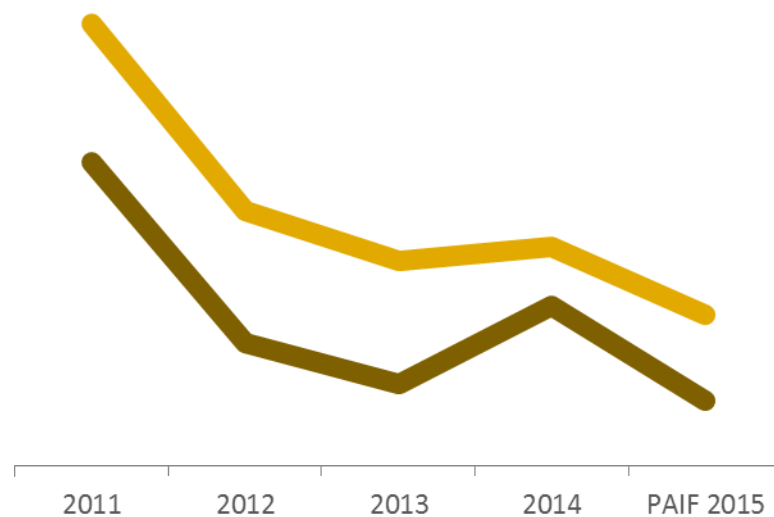


Ingresos. Años 2010-2014

Variación de ingresos interanual. Años 2010-2014

	2010-2009	2011-2010	2012-2011	2013-2012	2014-2013
% Var. ingresos	-18,45%	5,00%	-21,82%	-7,59%	2,31%

### Evolución de ingresos. Años 2011-PAIF 2015



LEYENDA	2011	2012	2013	2014	PAIF 2015
Total ingresos	13.866.794 €	10.382.326 €	9.586.795 €	11.109.570 €	9.262.939 €
Total ingresos + IMP. Subvenciones	16.547.733 €	12.936.803 €	11.955.023 €	12.231.612 €	10.919.230 €



## Cuenta de resultados: Ingresos

CLAVE	CONCEPTO	CIERRE 13	CIERRE 14	PAIF 2015	% 2014-2013
	<b>DOCENCIA</b>	2.557.051€	4.091.636€	2.146.521€	60,01%
54	JORNADAS	7.700€	65.591€	100.595€	751,83%
<b>57</b>	<b>INVESTIGACIÓN</b>	335.173€	724.680€	1.033.636€	116,21%
	<b>CONSULTORIA</b>	5.324.396€	4.517.717€	4.806.628€	-15,15%
60	VENTA DE PUBLICACIONES	1.924€	1.352€	20.188€	-29,74%
<b>61 Y 62</b>	<b>PROGRAMAS ESPECÍFICOS</b>	594.451€	1.071.679€	1.127.371€	80,28%
<b>65</b>	<b>OTROS INGRESOS</b>	766.100€	636.916€	28.000€	-16,86%
	<b>TOTAL INGRESOS</b>	<b>9.586.795€</b>	11.109.570€	9.262.939€	15,88%
	<b>TOTAL INGRESOS + IMPUT SUBVENCIONES</b>	<b>11.955.023€</b>	<b>12.231.612</b>	<b>10.919.230</b>	<b>2,31%</b>

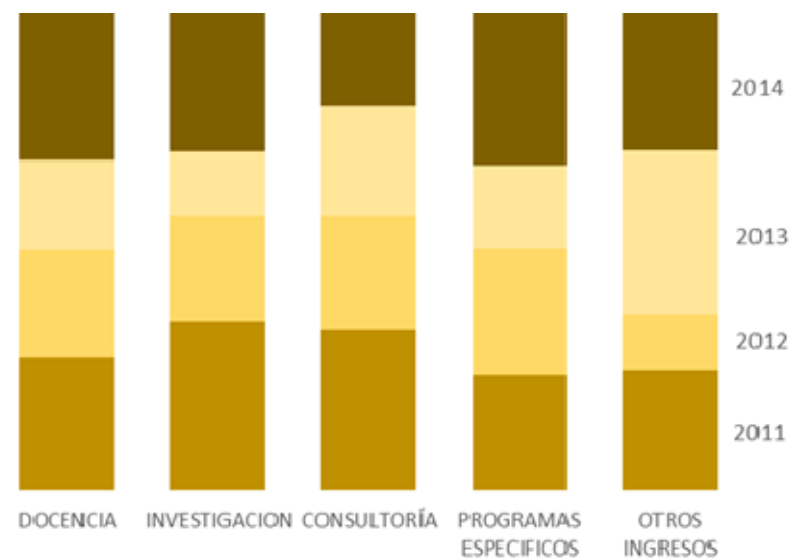
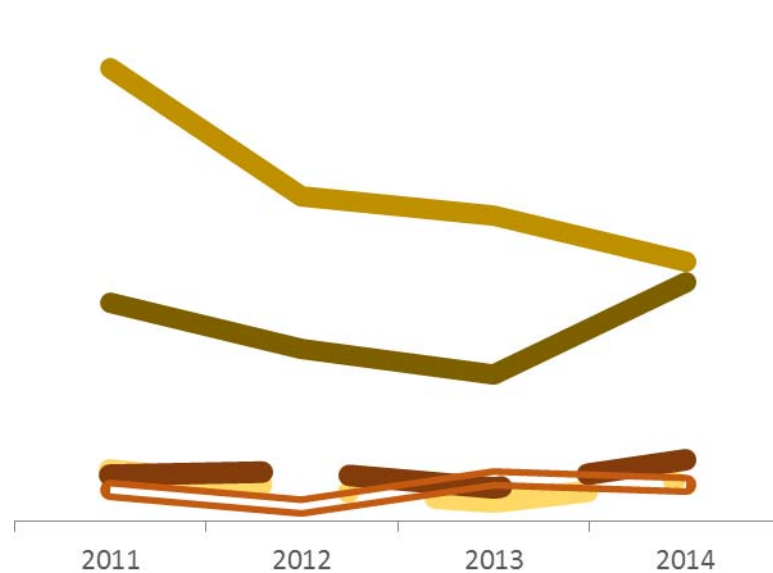
### Desglose de "Otros Ingresos"

CONCEPTO	CIERRE 2012	CIERRE 2013	CIERRE 2014	PAIF 2015
Anulación provisión FEDER SIGSA	-	345.000,00€	-	-
Trabajos realizados por la empresa para su inmovilizado	241.604,95€	365.110,01€	525.199,26€	-
Otros ingresos accesorios: Alquiler instalaciones, cafetería, fotocopias, Tc, etc.	24.466,80€	55.989,97€	111.716,75€	28.000,00€
<b>TOTAL OTROS INGRESOS</b>	<b>266.071,75€</b>	<b>766.099,98€</b>	<b>636.916,01€</b>	<b>28.000,00€</b>

### Desglose de Trabajos realizados por la empresa para su inmovilizado

DESCRIPCIÓN	IMPORTE HABER
PORTAL INTEGRADO DE ACCIÓN LOCAL EN SALUD	97.979,00€
DESARROLLO E IMPLANTACIÓN DE UN PORTAL QUE INCLUYA LAS APLICACIONES INFORMÁTICAS DE PAFAE	102.317,00€
SISTEMA DE VIGILANCIA DE INDICADORES SALUD Y BIENESTAR SOCIAL DE ANDALUCIA	50.481,41€
SISTEMAS DE INFORMACIÓN	173.005,85€
SISTEMA DE VIGILANCIA DE DISCAPACIDADES Y GESTIÓN CENTROS DE VALORACIÓN Y ORIENTACIÓN	101.416,00€
<b>TOTAL</b>	<b>525.199,26€</b>

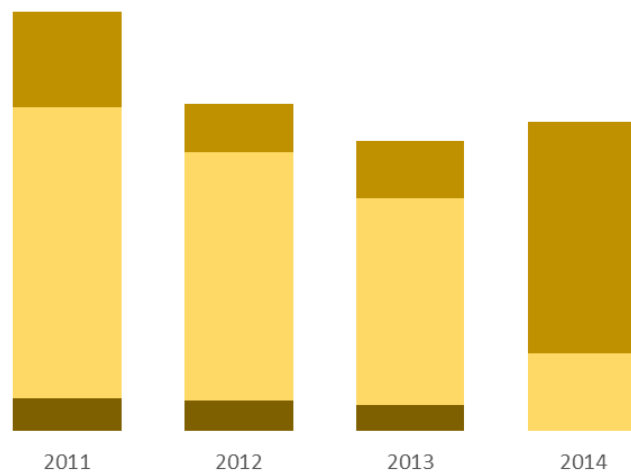
## Ingresos por línea de actividad. Años 2011-2014



LEYENDA	2011	2012	2013	2014
CONSULTORÍA	7.879.109 €	5.664.299 €	5.326.320 €	4.157.227 €
DOCENCIA	3.805.493 €	3.001.850 €	2.564.751 €	724.680 €
INVESTIGACIÓN	891.708 €	561.110 €	335.173 €	4.519.069 €
PROGRAMAS ESPECÍFICOS	819.868 €	886.999 €	594.451 €	1.071.679 €
OTROS INGRESOS	563.709 €	268.067 €	766.100 €	636.916 €

## Comparativa de ingresos de explotación y transferencias de explotación.

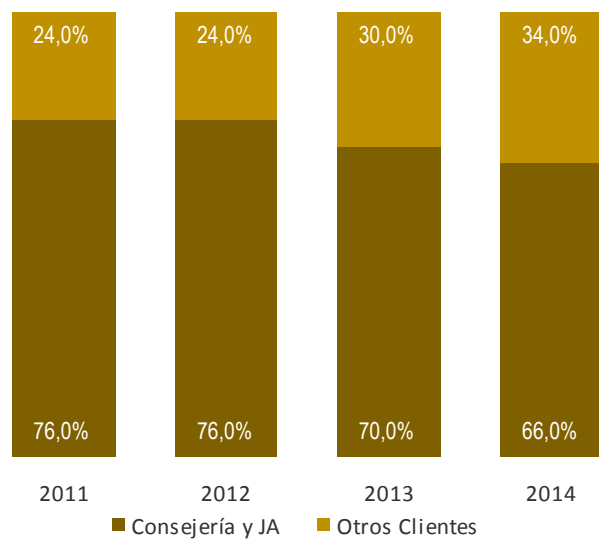
Años 2011-2014



	2011	2012	2013	2014
Encomiendas de Gestión	1.181.074€	1.117.701€	970.903€	3.590€
Transferencias de financiación de explotación (CP y FC) y otras subvenciones explotación	10.253.827€	8.738.411€	7.259.428€	2.749.516€
Prestaciones de Servicios, Contratos privados, licitaciones	3.367.708€	1.673.300€	2.029.071€	8.169.233€

## Dependencia financiera de la Junta de Andalucía.

Años 2011-2014



## Ingresos por tipología de clientes.

Años 2010-2014

	2010	2011	2012	2013	2014
SSPA	12.942.228,91 €	13.578.227,28 €	10.387.177,48 €	8.929.941,46 €	9.609.634,52 €
Otros organismos J.A.	260.656,79 €	278.677,87 €	92.825,96 €	56.306,10 €	99.569,25 €
Otros organismos públicos	1.109.350,72 €	592.897,07 €	609.369,86 €	342.779,72 €	283.793,28 €
Internacional	519.677,81 €	1.253.100,12 €	1.217.271,07 €	1.394.187,07 €	1.404.187,26 €
Privados	927.593,19 €	937.923,03 €	630.159,08 €	1.231.808,96 €	834.427,43 €

## Cuenta de resultados: Gastos directos.

### Años 2013-2014

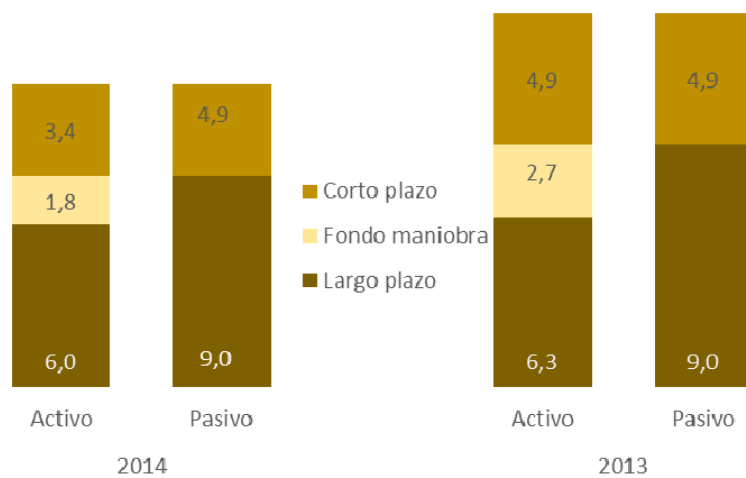
CLAVE	GASTOS DIRECTOS	CIERRE 13	CIERRE 14	PAIF 15	Desv. CIERRE 14/CIERRE 13
1	MATERIAL DE OFICINA	15.480€	27.857€	15.138€	79,95%
2	COMPRAS DE MATERIALES DIVERSOS	34.480€	32.123€	33.718€	-6,84%
3	GASTOS DE EDICIÓN	33.257€	47.436€	32.522€	42,63%
4	HONORARIOS PROFESIONALES IND.	995.670€	1.148.015€	493.496€	15,30%
5	HONORARIOS PROFESIONALES AUX.	418.745€	400.468€	280.098€	-4,36%
6	OTROS GASTOS DE PROFESIONALES	299.456€	321.972€	211.297€	7,52%
12	SERVICIOS BANCARIOS	3.642€	5.163€	3.561€	41,77%
18	SUSCRIPCIONES	6.412€	8.788€	6.270€	37,05%
19	CONVOCATORIA DE BECAS	680€	0€	665€	100,00%
20	TRIBUTOS	35.266€	35.967€	34.487€	1,99%
21	SUELDOS Y SALARIOS	5.620.050€	5.759.296€	5.927.528€	2,48%
22	SEGURIDAD SOCIAL EMPRESA	1.731.630€	1.813.101€	1.757.359€	4,70%
23	GASTOS DE FORMACIÓN DEL PERSON	70.900€	44.469€	32.896€	-37,28%
24	GASTOS DE VIAJE DEL PERSONAL	303.693€	266.624€	296.983€	-12,21%
25	OTROS GASTOS DE PERSONAL	548.715€	509.212€	623.450€	-7,20%
26	GASTOS FINANCIEROS	17.079€	4.824€	16.701€	-71,75%
29	CONVENIO BECAS UNIVERSIDAD	78.785€	70.151€	77.044€	-10,96%

### Evolución de los principales epígrafes de la cuenta de pérdidas y ganancias. Años 2013-2014

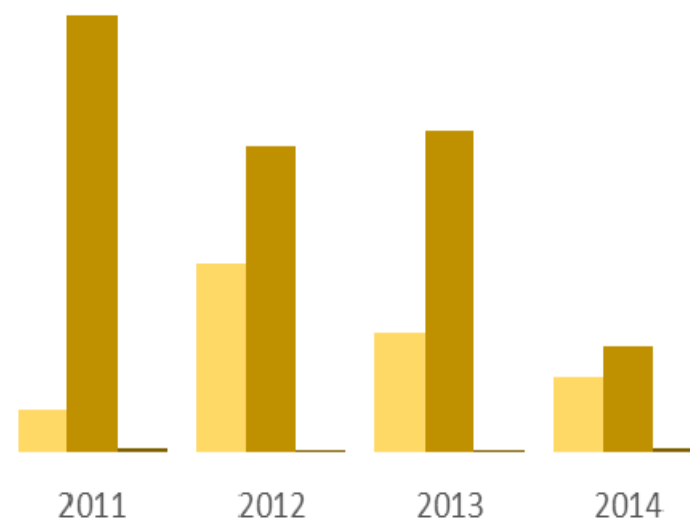
Concepto	CIERRE 13	CIERRE 14	Desv. 2014/2013
<b>INGRESOS</b>	<b>11.955.023€</b>	<b>12.231.612€</b>	<b>2,31%</b>
<b>GASTOS</b>	<b>11.953.609€</b>	<b>12.230.701€</b>	<b>2,32%</b>
Gastos de Personal	7.934.762€	8.100.885€	2,09%
Gastos Directos	2.566.916€	2.572.959€	0,24%
Gastos Indirectos	446.354€	453.895€	1,69%
...			

# Activo y pasivo

Balance EASP



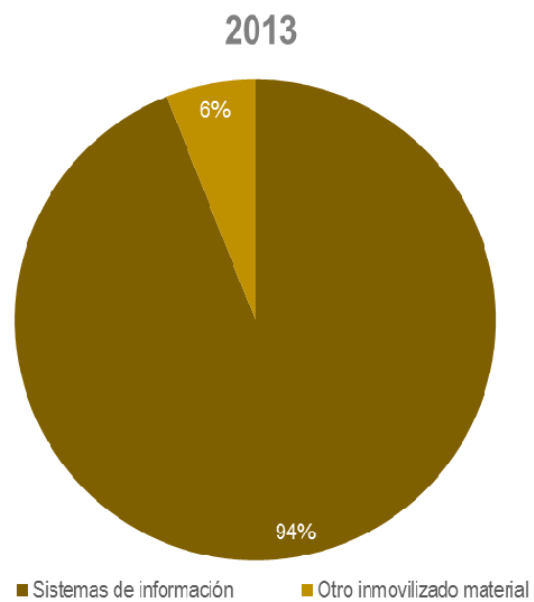
Activo: Clientes por tipo



	2011	2012	2013	2014
Clientes por ventas y prestación de servicios	717.887€	3.127.493€	2.004.139€	1.248.551€
Junta Andalucía	7.306.527€	5.118.644€	5.390.358€	1.771.097€
Administraciones Públicas	54.100€	37.651€	25.203€	67.019€

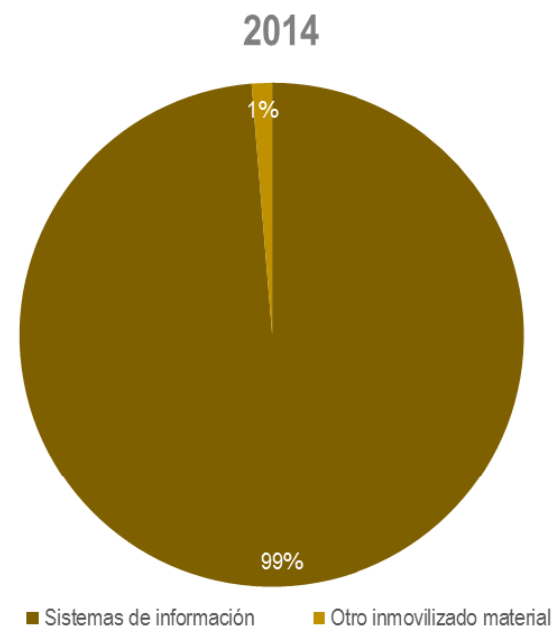


## Inversiones ejecutadas. Años 2013 y 2014

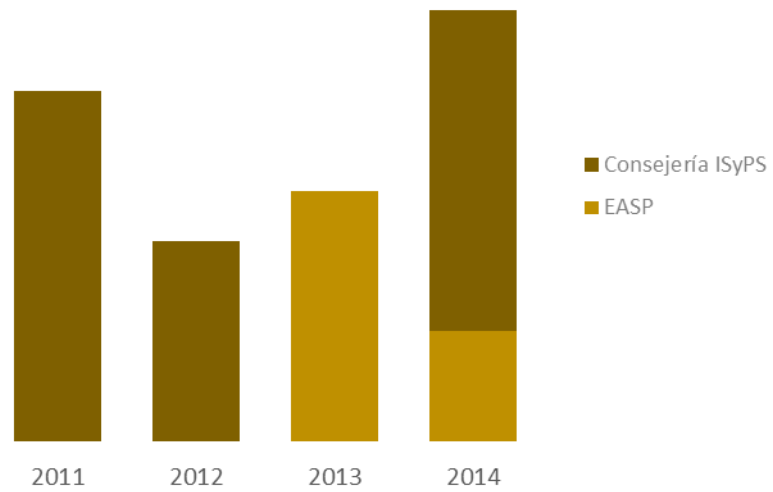


Inversión 2013: 390.066€

Inversión 2014: 672.899€



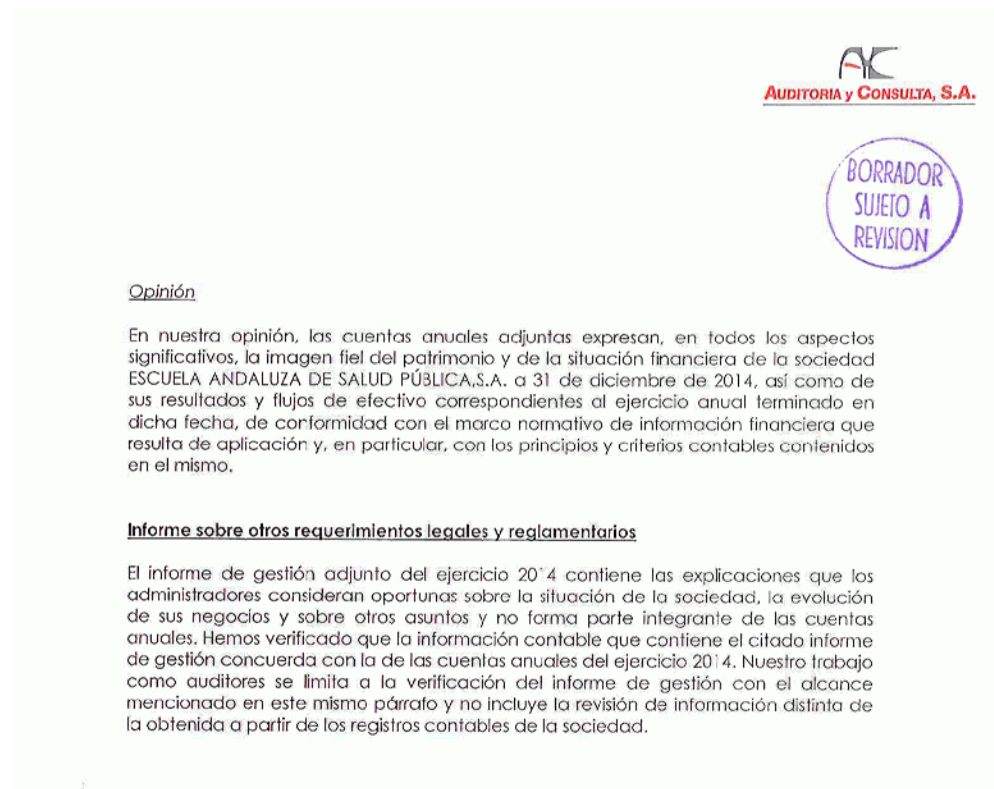
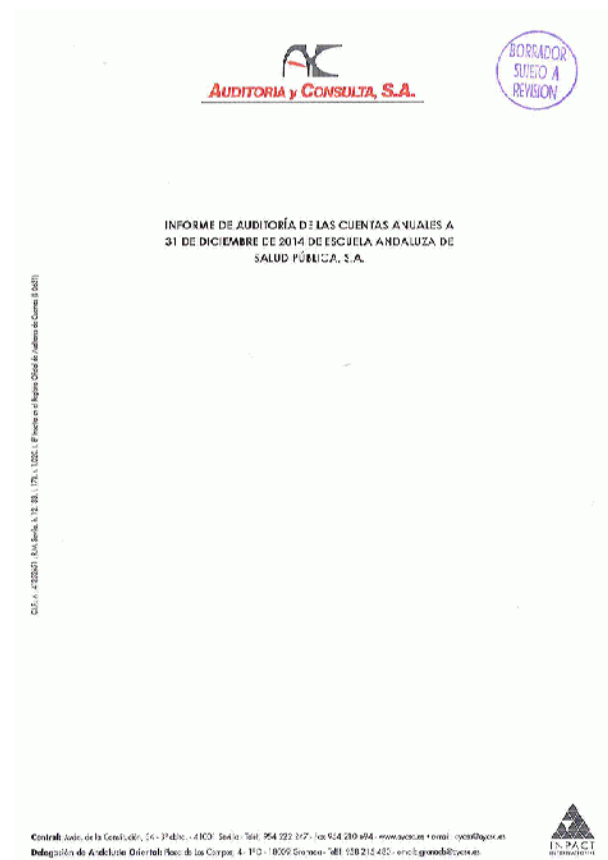
## Inversiones de capital. Años 2011-2014



Nota: Fuente de financiación de la Inversión.

# Informe de Auditoría

Opinión favorable sin salvedades ni limitaciones al alcance

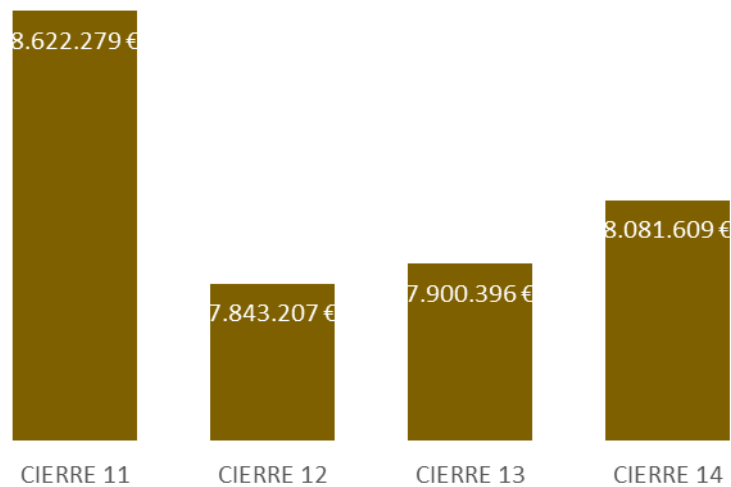


## Plan de Eficiencia 2013-2014

CONCEPTO	CIERRE 13	CIERRE 14	% 2014-2013
Gastos de Personal	7.934.762€	8.100.885€	2,09%
Gastos Directos	2.566.916€	2.572.959€	0,24%
Gastos Indirectos	446.354€	453.895€	1,69%

## Medidas sobre gastos de personal

GASTOS DIRECTOS	CIERRE 11	CIERRE 12	CIERRE 13	CIERRE 14	PAIF 2015	DESVIACIÓN 2014-2013
GASTOS DE PERSONAL	6.828.539,39	6.190.003,63	6.168.765,73	6.268.508,41	6.550.977,52	1,62%
SEGURIDAD SOCIAL EMPRESA	1.793.739,35	1.653.203,12	1.731.630,05	1.813.101,08	1.757.358,78	4,70%
TOTAL	8.622.278,74	7.843.206,75	7.900.395,78	8.081.609,49	8.308.336,30	0,73%



### Medidas sobre determinados gastos directos

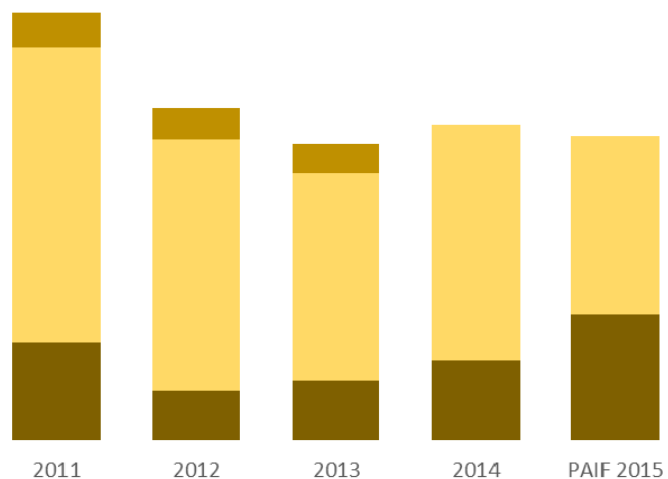
	CIERRE 2011	CIERRE 2012	CIERRE 2013	CIERRE 2014	DESVIACIÓN 2014_2013
<b>COMIDAS</b>	<b>94.816,44 €</b>	<b>65.136,59 €</b>	<b>50.168,82 €</b>	<b>82.357,21 €</b>	<b>64%</b>
<i>GASTOS DE VIAJE DE PROFESIONAL</i>	<i>684.056,64 €</i>	<i>572.030,23 €</i>	<i>249.287,12€</i>	<i>239.614,75 €</i>	<i>-4%</i>
<i>GASTOS DE VIAJE DEL PERSONAL</i>	<i>385.394,62 €</i>	<i>299.704,38 €</i>	<i>303.692,55 €</i>	<i>266.623,65 €</i>	<i>-12%</i>
<b>TOTAL VIAJES</b>	<b>1.069.451,26 €</b>	<b>871.734,61 €</b>	<b>552.979,67 €</b>	<b>506.238,40 €</b>	<b>-8%</b>
<i>HONORARIOS</i>	<i>2.358.056,00 €</i>	<i>899.749,98 €</i>	<i>377.062,18 €</i>	<i>273.508,38 €</i>	<i>238%</i>
<i>SERVICIOS EMPRESAS PROY</i>	<i>1.117.607,74 €</i>	<i>1.220.946,29 €</i>	<i>1.037.352,41€</i>	<i>1.274.974,71 €</i>	<i>-74%</i>
<b>TOTAL SERVICIOS EXTERNOS</b>	<b>3.475.663,74 €</b>	<b>2.120.696,27 €</b>	<b>1.414.414,59€</b>	<b>1.548.483,09 €</b>	<b>9%</b>
<b>TAXI</b>	<b>32.496,82 €</b>	<b>17.031,05 €</b>	<b>15.051,97 €</b>	<b>15.309,93 €</b>	<b>2%</b>
<b>SUSCRIPCIONES</b>	<b>53.964,89 €</b>	<b>61.086,69 €</b>	<b>3.249,85 €</b>	<b>6.736,53 €</b>	<b>107%</b>
<b>TOTAL</b>	<b>4.726.393,15 €</b>	<b>3.135.685,21 €</b>	<b>2.035.864,90 €</b>	<b>2.159.125,16 €</b>	<b>6%</b>

### Medidas sobre determinados gastos de estructura

	2011	2012	2013	2014	DESVIACIÓN 2014_2013
<b>LIMPIEZA</b>	102.910,81€	103.456,61€	72.750,46€	71.844,79€	-1,24%
<b>SEGURIDAD</b>	60.688,02€	36.514,90€	9.625,25€	9.639,72€	0,15%
<b>REPROGRAFÍA</b>	60.834,95€	17.685,71€	1.551,27€	1.016,67€	-34,46%
<b>COMUNICACIONES</b>	136.189,27€	124.045,44€	113.167,69€	100.799,47€	-10,93%
<b>ELECTRICIDAD</b>	78.983,04€	87.112,72€	79.001,57€	89.481,54€	13,27%
<b>TOTAL</b>	<b>439.606,09€</b>	<b>368.815,38€</b>	<b>276.096,24€</b>	<b>272.782,19€</b>	<b>-1,20%</b>

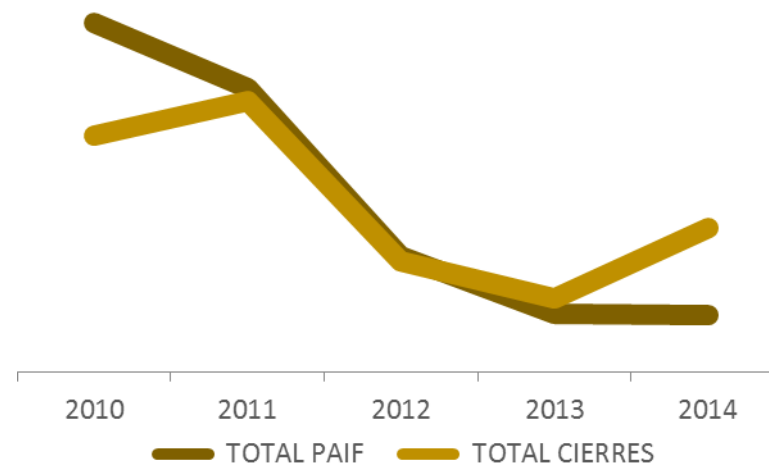
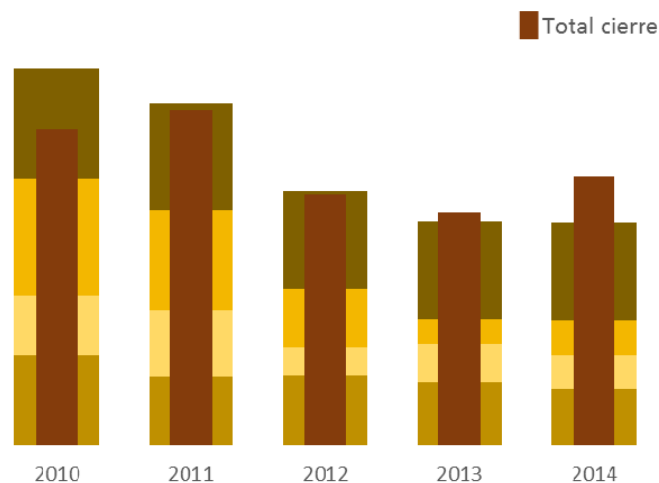
# Escenario






## Comparativa de ingresos. Años 2011-2015



	2011	2012	2013	2014	PAIF 2015
Encomiendas de Gestión	1.181.074,00 €	1.117.701,00 €	970.903,00 €	-	-
Transferencias de financiación de explotación (CP y FC) y otras subvenciones explotación (FSE)	10.253.827,00 €	8.738.411,00 €	7.259.428,00 €	2.753.105,53 €	4.361.892,58 €
Prestaciones de Servicios, Contratos privados, licitaciones	3.367.708,00 €	1.673.300,00 €	2.029.071,00 €	8.169.233,31 €	6.160.000,01 €

## Comparativa PAIF Anual - Cierre Anual



INGRESOS	2010	2011	2012	2013	2014
 SAS	3.677.906 €	2.817.906 €	2.886.003 €	2.615.130 €	2.302.781€
<i>DGPel</i>	<i>1.367.286 €</i>	<i>1.768.827 €</i>	<i>354.326 €</i>	<i>870.383 €</i>	
<i>DGClyGC</i>	<i>1.114.613 €</i>	<i>1.000.000 €</i>	<i>758.755 €</i>	<i>718.663 €</i>	
 SGCyM	2.481.899 €	2.768.827 €	1.113.081 €	1.589.046 €	1.368.182€
 SGSPyP	4.856.589 €	4.087.684 €	2.436.933 €	969.025 €	1.472.217€
 PRIVADOS	4.539.776 €	4.457.824 €	4.074.825 €	4.068.559 €	4.068.559€
<b>TOTAL PAIF</b>	<b>15.556.170 €</b>	<b>14.132.242 €</b>	<b>10.510.841 €</b>	<b>9.241.760 €</b>	<b>9.211.739€</b>
 <b>TOTAL CIERRES</b>	<b>13.097.717 €</b>	<b>13.866.794 €</b>	<b>10.382.326 €</b>	<b>9.586.795 €</b>	<b>11.109.570€</b>
<b>DIFERENCIA</b>	<b>-2.458.453 €</b>	<b>-265.448 €</b>	<b>-128.515 €</b>	<b>345.035 €</b>	<b>1.897.831 €</b>



