

# **Interrupción Voluntaria del Embarazo**

## **Datos definitivos correspondientes al año 2015**

**SANIDAD**

MINISTERIO DE SANIDAD, SERVICIOS SOCIALES E IGUALDAD

**DIRECCIÓN GENERAL DE SALUD PÚBLICA, CALIDAD E INNOVACIÓN**

**SUBDIRECTORA GENERAL DE PROMOCIÓN DE LA SALUD Y EPIDEMIOLOGÍA**

Araceli Arce Arnáez

**DIRECCIÓN TÉCNICA**

Sagrario Mateu Sanchís

Ricardo Pérez Menéndez-Valdés

**COORDINACIÓN ADMINISTRATIVA**

Nieves Blanco Mendoza



© MINISTERIO DE SANIDAD, SERVICIOS SOCIALES E IGUALDAD

Secretaría General Técnica.

Paseo del Prado, 18 – 28014 MADRID

# Presentación

Como en años anteriores presentamos el estudio de la información correspondiente a las Interrupciones Voluntarias del Embarazo realizadas en España durante el año 2015, efectuadas dentro de los supuestos regulados según la Ley Orgánica 2/2010, de 3 de marzo, de salud sexual y reproductiva y de la interrupción voluntaria del embarazo.

La actual edición forma parte de la serie de informes que año tras año se vienen elaborando ininterrumpidamente, y cuyo objetivo básico es contar con un sistema de vigilancia epidemiológica como instrumento para el estudio de la interrupción voluntaria del embarazo desde el punto de vista de la Salud Pública, al mismo tiempo que sirve para la difusión oficial de los resultados de las estadísticas elaboradas.

Deseamos hacer público nuestro agradecimiento por las actuaciones llevadas a cabo por todas las Administraciones Sanitarias que desde los distintos niveles de intervención tienen algún tipo de acción sobre esta práctica sanitaria, así como la labor desarrollada por los profesionales que desde las CC.AA., día a día, trabajan en esta área, y a la de todos aquellos que desde los distintos centros acreditados remiten la información epidemiológica precisa, sin los cuales la elaboración, consolidación y actualización de esta estadística no hubiera sido posible.

DIRECCIÓN GENERAL DE SALUD PÚBLICA,  
CALIDAD E INNOVACIÓN

# Índice

## **PRESENTACIÓN**

## **INTRODUCCIÓN**

## **NOTAS METODOLÓGICAS**

## **EVOLUCIÓN**

EV.1 I.V.E. Tasas por 1.000 mujeres de cada grupo de edad.

FIG.1 I.V.E. Tasas por 1.000 mujeres de cada grupo de edad. España, 2006-2015.

EV.2 I.V.E. Tasas por 1.000 mujeres entre 15 y 44 años según Comunidad Autónoma de residencia.

FIG.2 I.V.E. Tasas por 1.000 mujeres entre 15 y 44 años según Comunidad Autónoma de residencia. Total Nacional. Año 2015.

EV.3 I.V.E. Distribución porcentual según convivencia, nivel de instrucción, situación laboral de la mujer, número de hijos que viven en la actualidad, número de abortos voluntarios anteriores al actual.

EV.4 I.V.E. Distribución porcentual según tipo de centro, semanas de gestación, motivo de la Interrupción.

EV.5 I.V.E. Número de Centros que han notificado, número de abortos realizados y tasas por 1.000 mujeres entre 15 y 44 años.

EV.6 I.V.E. Distribución porcentual según nacionalidad y lugar de nacimiento en mujeres residentes.

FIG.3 I.V.E. Número de Interrupciones. España, 2006-2015.

FIG.4 I.V.E. Número de Centros que han notificado Interrupciones. España, 2006-2015.

FIG.5 I.V.E. Tasas por 1.000 mujeres de 15 a 44 años. España, 2006-2015.

FIG.6 I.V.E. Tasas por 1.000 mujeres de 15 a 44 años según Comunidad Autónoma de residencia. España, 2015.

FIG.7 I.V.E. Distribución de Centros Sanitarios que han notificado, según Comunidad Autónoma y Dependencia Patrimonial. España, 2015.

## **TABLAS GENERALES**

G.1. I.V.E. Número según tipo de hábitat y método anticonceptivo, lugar donde se informó, semanas de gestación, motivo de la interrupción.

- G.2. I.V.E. Número según grupo de edad y convivencia, nivel de instrucción, tipo de hábitat, número de hijos que viven en la actualidad, número de abortos voluntarios anteriores al actual, métodos anticonceptivos.
- G.3. I.V.E. Número según grupo de edad y tipo de centro, lugar donde se informó, semanas de gestación, motivo de la interrupción, método empleado en la intervención.
- G.4. I.V.E. Número según provincia de residencia y grupo de edad.
- G.5. I.V.E. Número según provincia de residencia y nivel de instrucción.
- G.6. I.V.E. Número según provincia de residencia y número de hijos que viven en la actualidad.
- G.7. I.V.E. Número según provincia de residencia y número de abortos voluntarios anteriores al actual.
- G.8. I.V.E. Número según provincia de residencia y métodos anticonceptivos.
- G.9. I.V.E. Número según provincia de residencia y lugar donde se informó.
- G.10. I.V.E. Número según provincia de residencia y semanas de gestación.
- G.11. I.V.E. Número según provincia de residencia y motivo de la interrupción.
- G.12. I.V.E. Número según nivel de instrucción y situación laboral de la mujer, métodos anticonceptivos
- G.13. I.V.E. Número según nivel de instrucción y lugar donde se informó, semanas de gestación, motivo de la interrupción.
- G.14. I.V.E. Número según tipo de centro y semanas de gestación, motivo de la interrupción, método empleado en la intervención.
- G.15. I.V.E. Número según semanas de gestación y método empleado en la intervención.
- G.16. I.V.E. Número según número de hijos que viven en la actualidad, convivencia y tiene ingresos económicos propios.
- G.17. I.V.E. Número según número de abortos voluntarios anteriores al actual, convivencia y tiene ingresos económicos propios.
- G.18. I.V.E. Número según residencia y nacionalidad de la mujer por grupo de edad.
- G.19. I.V.E. Número según residencia y lugar de nacimiento de la mujer por grupo de edad.

#### **TABLAS POR COMUNIDADES AUTONOMAS DE RESIDENCIA**

- CA.1. I.V.E. Número según grupo de edad y convivencia, nivel de instrucción, tipo de hábitat, número de hijos que viven en la actualidad, número de abortos voluntarios anteriores al actual, métodos anticonceptivos.
- CA.2. I.V.E. Número según grupo de edad y tipo de centro, lugar donde se informó, semanas de gestación, motivo de la interrupción, método empleado en la intervención.
- CA.3. I.V.E. Número según nivel de instrucción y situación laboral de la mujer, métodos anticonceptivos.
- CA.4. I.V.E. Número según nivel de instrucción y lugar donde se informó, semanas de

gestación, motivo de la interrupción.

CA.5. I.V.E. Número según tipo de centro y semanas de gestación, motivo de la interrupción, método empleado en la intervención.

CA.6. I.V.E. Número según residencia y nacionalidad de la mujer por grupo de edad.

CA.7. I.V.E. Número según residencia y lugar de nacimiento de la mujer por grupo de edad.

Andalucía

Aragón

Asturias, Principado de

Baleares, Illes

Canarias

Cantabria

Castilla-La Mancha

Castilla y León

Cataluña

Comunitat Valenciana

Extremadura

Galicia

Madrid, Comunidad de

Murcia, Región de

Navarra, Comunidad Foral de

País Vasco

Rioja, La

Ceuta, Ciudad Autónoma de

Melilla, Ciudad Autónoma de

No residentes

#### **TABLAS DE COLECTIVOS ESPECIALES (I.V.E. en mujeres menores de 20 años)**

CE.1. I.V.E. Número según tipo de hábitat y métodos anticonceptivos, lugar donde se informó, semanas de gestación, motivo de la interrupción.

CE.2. I.V.E. Número según provincia de residencia y edad.

CE.3. I.V.E. Número según provincia de residencia y métodos anticonceptivos.

CE.4. I.V.E. Número según provincia de residencia y lugar donde se informó.

CE.5. I.V.E. Número según provincia de residencia y semanas de gestación.

#### **ANEXOS**

I (Legislación)

II (Cuestionario de Notificación)

III (Relación de Centros que han notificado I.V.E. durante 2015)

IV (Población)

# Introducción

Los datos recogidos en esta publicación corresponden a las Interrupciones Voluntarias del Embarazo realizadas durante el año 2015, notificadas por las distintas Comunidades Autónomas, en la aplicación ON LINE realizada por el Ministerio de Sanidad, Servicios Sociales e Igualdad al objeto de su estudio y elaboración en el contexto nacional.

Tanto desde el ámbito del Estado como en el de las Comunidades Autónomas, y ante la necesidad de obtener información epidemiológica sobre las Interrupciones Voluntarias del Embarazo que se realizan en nuestro país; se ha elaborado diversa normativa reguladora de aspectos concretos de esta práctica sanitaria.

La normativa de carácter estatal se relaciona en el Anexo I de esta publicación. De toda ella cabe destacar, cumpliendo con el objetivo de esta publicación, la Orden de 16 de junio de 1.986 por la que se establece la notificación de las Interrupciones Voluntarias del Embarazo y la Resolución de 27 de julio de 2007 que modifica algunos aspectos de dicha notificación.

Por su parte, la Ley 16/2003, de 28 de mayo, de cohesión y calidad del Sistema Nacional de Salud, viene a reforzar el funcionamiento cohesionado del mismo, estableciendo acciones de coordinación y cooperación para asegurar a los ciudadanos el derecho a la protección de la salud, con el objetivo de garantizar la equidad, la calidad y la participación en el Sistema Nacional de Salud.

La información que sobre las Interrupciones Voluntarias del Embarazo se recoge pretende los siguientes objetivos:

1. Caracterizar, demográfica y socialmente, el colectivo de mujeres que recurren a la Interrupción Voluntaria del Embarazo.
2. Describir las características del servicio que se presta, tanto por la red pública como por la privada.
3. Identificar las áreas con mayor demanda de Interrupciones Voluntarias de Embarazo.
4. Servir de base tanto a la planificación de los servicios asistenciales como de programas de promoción de la salud e igualdad de la mujer.
5. Permitir obtener el conocimiento adecuado de las características de las interrupciones realizadas en nuestro país que permita plantear, en cada momento, la adecuación del marco legal regulador.

La información contenida en este volumen, ha sido elaborada a partir de los datos recogidos en el cuestionario de notificación aprobado por el Pleno del Consejo Interterritorial el día 14 de marzo de 2007, recogido en el Anexo II de esta publicación, con los datos correspondientes a las variables modificadas por el Pleno de los representantes de las CC.AA. del 22 de noviembre

de 2007 y con aquellos correspondientes a los cambios obligados por la Ley 2/2010 de 3 de marzo.

Con el fin de preservar el anonimato de las mujeres sometidas a estas intervenciones, el número de registro interno, variable contenida en el cuestionario relacionado, no ha sido grabado, utilizándose únicamente para recuperar información de aquellos casos en que se han omitido datos esenciales.

Igualmente y de acuerdo con distinto articulado de la Ley 12/1989, de 9 de mayo, de la Función Estadística Pública, que protege y ampara mediante el secreto estadístico los datos referentes a la identidad no solo de las mujeres sino también de los Centros Sanitarios en que se practican Interrupciones Voluntarias de Embarazo, no se presenta información sobre los Centros en que se realizan estas intervenciones, y si únicamente una relación de los Centros que han notificado en el año pero sin cuantificar el número de intervenciones en ellos realizadas, Anexo III.

La información se presenta, fundamentalmente, agregada en forma de tablas bajo cuatro grandes apartados:

1. Tablas de Evolución.
2. Tablas Generales. Correspondientes al total nacional.
3. Tablas por Comunidades Autónomas de Residencia.
4. Tabla de Colectivo Especial. Interrupciones Voluntarias del Embarazo en mujeres menores de veinte años.

Agradecemos muy sinceramente aquellas observaciones que nos hagan llegar a fin de mejorar la calidad de esta información.



# Notas Metodológicas

Para la elaboración de esta publicación nos basamos en la información recogida a través del cuestionario aprobado por el Pleno del Consejo Interterritorial del Sistema Nacional de Salud, celebrado el día 14 de marzo de 2.007, recogido en el Anexo II de esta publicación, con los datos correspondientes a las variables modificadas por el Pleno de los representantes de las CC.AA. del 22 de noviembre de 2007 y con aquellos correspondientes a los cambios obligados por la Ley 2/2010 de 3 de marzo.

La Dirección General de Salud Pública, Calidad e Innovación del Ministerio de Sanidad , Servicios Sociales e Igualdad, ha elaborado una aplicación ON LINE para el Tratamiento Informatizado de los Datos que facilita la grabación y depuración automática de los mismos, así como los resultados anuales de las I.V.E. en el Territorio Nacional. Su objetivo fundamental es facilitar la transmisión de la información entre las distintas Consejerías de Sanidad y el propio Ministerio y por lo tanto agilizar la elaboración de la estadística.

Con el fin de completar la información en lo posible, a partir de los datos recogidos, se incluyen nuevas variables o nuevas categorías en variables ya existentes:

## **Edad**

Esta variable ha sido calculada por diferencia entre la fecha de la intervención y la del nacimiento.

## **Semanas de Gestación**

La información recogida se refiere a las semanas de gestación evaluadas por el médico. Siempre se han tenido en cuenta semanas cumplidas.

## **Motivo de la Interrupción**

El cuestionario de notificación utilizado recoge los tres supuestos legales de la Ley Orgánica 2/2010 de 3 de marzo, de salud sexual y reproductiva y de la interrupción voluntaria del embarazo:

1. A petición de la mujer.

2. Causas médicas:

A) Grave riesgo para la vida o la salud de la embarazada.

B) Riesgo de graves anomalías en el feto.

C) Anomalías fetales incompatibles con la vida o enfermedad extremadamente grave e incurable.

En el caso de que exista más de un motivo, la información es recogida en la categoría de "varios motivos".

### **Tipo de Centro Sanitario**

La información es tabulada con dos variables anidadas: Régimen del Centro (hospitalario o extrahospitalario) y Dependencia Patrimonial del mismo (público o privado).

### **País de Nacimiento y Nacionalidad**

Se recoge información para conocer la procedencia de la mujer que interrumpe el embarazo.

Al objeto de utilizar una fuente de datos unificada para todo el sistema y siguiendo en este sentido los acuerdos de la Comisión de Estadística del Ministerio de Sanidad, Servicios Sociales e Igualdad, las tasas que se exponen han sido confeccionadas con las Estimaciones de la población actual. Instituto Nacional de Estadística.

Para la representación gráfica de las tasas por 1.000 mujeres entre 15 y 44 años, según Comunidad Autónoma de Residencia, se han calculado los quintiles de la distribución de frecuencias.

Los denominadores de los grupos extremos, 19 y menos y 40 y más, de la distribución por edad de la tabla EV.1 son, las mujeres comprendidas entre los 15 y los 19 años para el primer grupo y las comprendidas entre los 40 y los 44 años para el último.

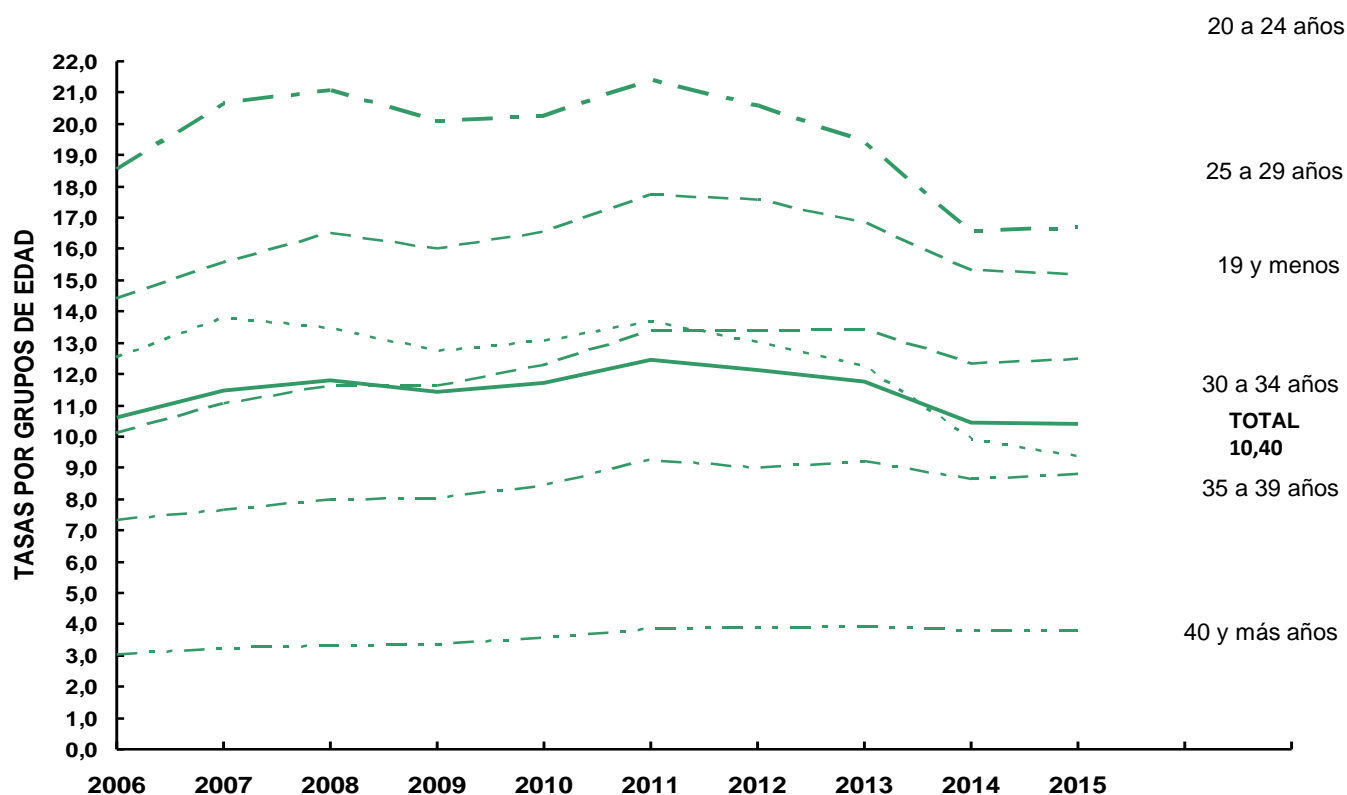
## **Evolución**

**TABLA EV.1. I.V.E. Tasas por 1.000 mujeres de cada grupo de edad.  
2006-2015. TOTAL NACIONAL.**

|                 | <u>Año de intervención</u> |              |              |              |              |              |              |              |              |              |
|-----------------|----------------------------|--------------|--------------|--------------|--------------|--------------|--------------|--------------|--------------|--------------|
|                 | 2006                       | 2007         | 2008         | 2009         | 2010         | 2011         | 2012         | 2013         | 2014         | 2015         |
| <b>TOTAL</b>    | <b>10,62</b>               | <b>11,49</b> | <b>11,78</b> | <b>11,41</b> | <b>11,71</b> | <b>12,47</b> | <b>12,12</b> | <b>11,74</b> | <b>10,46</b> | <b>10,40</b> |
| 19 y menos años | 12,53                      | 13,79        | 13,48        | 12,74        | 13,05        | 13,68        | 13,02        | 12,23        | 9,92         | 9,38         |
| 20-24 años      | 18,57                      | 20,65        | 21,05        | 20,08        | 20,22        | 21,37        | 20,55        | 19,43        | 16,56        | 16,67        |
| 25-29 años      | 14,44                      | 15,57        | 16,49        | 16,02        | 16,57        | 17,75        | 17,58        | 16,84        | 15,34        | 15,21        |
| 30-34 años      | 10,12                      | 11,07        | 11,63        | 11,63        | 12,29        | 13,40        | 13,40        | 13,42        | 12,33        | 12,50        |
| 35-39 años      | 7,34                       | 7,67         | 7,97         | 8,05         | 8,42         | 9,26         | 9,00         | 9,22         | 8,65         | 8,79         |
| 40 y más años   | 3,05                       | 3,25         | 3,30         | 3,36         | 3,58         | 3,87         | 3,90         | 3,92         | 3,83         | 3,80         |

Las poblaciones utilizadas para el cálculo de estas tasas, se encuentran en el ANEXO IV.

**Figura 1. I.V.E. Tasas pos 1.000 mujeres de cada grupo de edad. España 2006-2015**



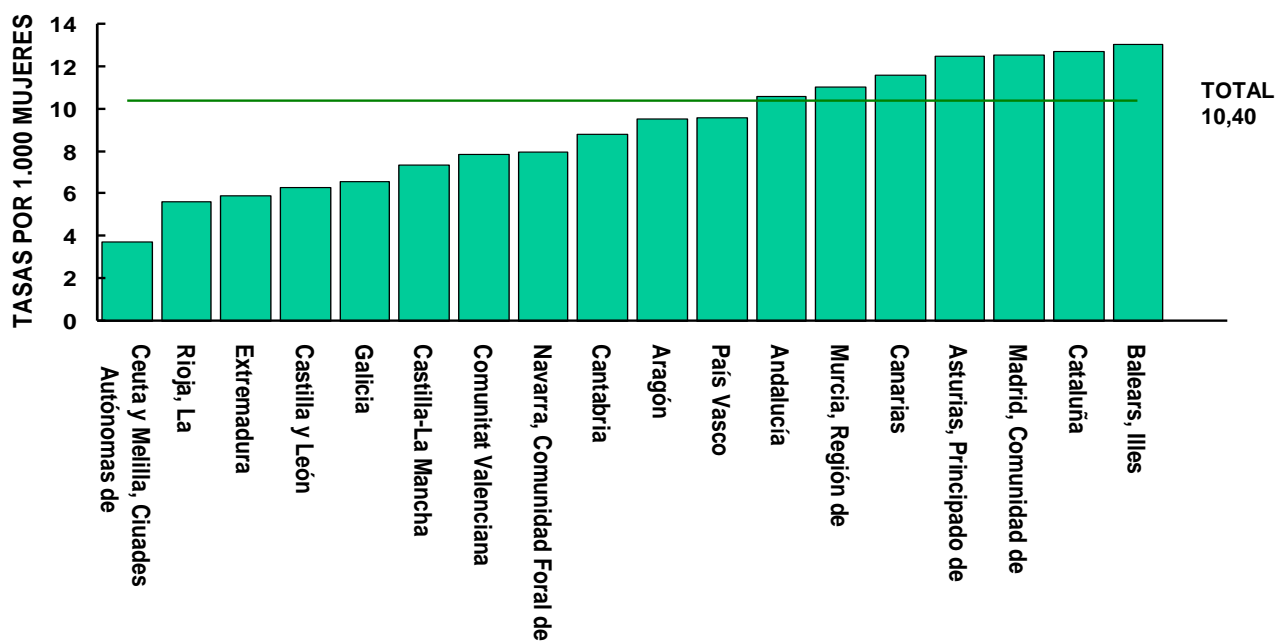
**TABLA EV.2. I.V.E. Tasas por 1.000 mujeres entre 15 y 44 años según CC.AA. de residencia.**

**2006-2015. TOTAL NACIONAL.**

|  | <u>Año de intervención</u> |              |              |              |              |              |              |              |              |              |
|--|----------------------------|--------------|--------------|--------------|--------------|--------------|--------------|--------------|--------------|--------------|
|  | 2006                       | 2007         | 2008         | 2009         | 2010         | 2011         | 2012         | 2013         | 2014         | 2015         |
| <b>TOTAL</b>                           | <b>10,62</b>               | <b>11,49</b> | <b>11,78</b> | <b>11,41</b> | <b>11,71</b> | <b>12,47</b> | <b>12,12</b> | <b>11,74</b> | <b>10,46</b> | <b>10,40</b> |
| Andalucía                              | 10,46                      | 11,22        | 11,29        | 11,31        | 11,73        | 13,09        | 13,08        | 11,91        | 10,62        | 10,59        |
| Aragón                                 | 11,85                      | 11,91        | 12,60        | 10,86        | 10,74        | 11,43        | 10,83        | 10,09        | 8,58         | 9,53         |
| Asturias, Principado de                | 8,33                       | 7,72         | 8,07         | 8,09         | 10,42        | 13,79        | 14,34        | 13,62        | 12,70        | 12,51        |
| Balears, Illes                         | 14,00                      | 14,91        | 14,13        | 13,22        | 13,82        | 15,00        | 13,01        | 13,06        | 12,26        | 13,03        |
| Canarias                               | 8,87                       | 10,74        | 10,03        | 9,36         | 10,46        | 13,16        | 12,79        | 13,03        | 11,87        | 11,58        |
| Cantabria                              | 4,68                       | 4,63         | 6,09         | 7,93         | 9,11         | 10,36        | 9,90         | 9,19         | 8,60         | 8,80         |
| Castilla - La Mancha                   | 6,71                       | 8,20         | 8,54         | 8,18         | 9,18         | 9,92         | 9,60         | 8,97         | 8,00         | 7,38         |
| Castilla y León                        | 6,40                       | 6,38         | 6,78         | 6,03         | 6,62         | 7,75         | 7,25         | 7,11         | 6,14         | 6,33         |
| Cataluña                               | 13,57                      | 14,31        | 16,49        | 16,10        | 15,20        | 14,49        | 14,28        | 14,18        | 12,59        | 12,70        |
| Comunitat Valenciana                   | 9,92                       | 10,46        | 10,75        | 9,99         | 10,07        | 10,22        | 9,47         | 9,58         | 8,67         | 7,85         |
| Extremadura                            | 5,19                       | 5,46         | 6,11         | 6,13         | 6,47         | 7,57         | 7,20         | 7,12         | 6,22         | 5,89         |
| Galicia                                | 4,40                       | 4,51         | 3,53         | 5,81         | 6,46         | 7,76         | 7,01         | 6,78         | 6,78         | 6,60         |
| Madrid, Comunidad de                   | 14,18                      | 16,00        | 15,79        | 14,49        | 14,77        | 15,14        | 14,90        | 14,62        | 12,58        | 12,54        |
| Murcia, Región de                      | 13,10                      | 14,80        | 16,59        | 14,99        | 14,72        | 14,39        | 13,32        | 12,56        | 11,32        | 11,07        |
| Navarra, Comunidad Foral de            | 5,31                       | 5,65         | 6,13         | 5,54         | 6,92         | 8,64         | 8,94         | 7,82         | 7,53         | 8,00         |
| País Vasco                             | 5,99                       | 6,84         | 7,02         | 7,25         | 8,26         | 10,34        | 10,04        | 9,97         | 8,88         | 9,57         |
| Rioja, La                              | 8,25                       | 8,64         | 9,22         | 7,86         | 7,95         | 8,62         | 8,23         | 6,78         | 6,19         | 5,64         |
| Ceuta y Melilla, Ciudades Autónomas de | 2,66                       | 3,74         | 3,26         | 3,33         | 4,31         | 4,59         | 4,50         | 3,74         | 3,53         | 3,72         |

Las poblaciones utilizadas para el cálculo de estas tasas, se encuentran en el ANEXO IV.

**Figura 2. I.V.E. Tasas por 1.000 mujeres entre 15 y 44 años según Comunidad Autónoma de**



**TABLA EV.3. I.V.E. Distribución porcentual según convivencia, nivel de instrucción, situación laboral de la mujer, número de hijos vivos actualmente, número de abortos voluntarios anteriores al actual.**

**2006-2015. TOTAL NACIONAL.**

|  | <u>Año de intervención</u> |                |                |                |                |                |                |                |               |               |
|--|----------------------------|----------------|----------------|----------------|----------------|----------------|----------------|----------------|---------------|---------------|
|  | 2006                       | 2007           | 2008           | 2009           | 2010           | 2011           | 2012           | 2013           | 2014          | 2015          |
| <b>TOTAL I.V.E.</b>                                  | <b>101.592</b>             | <b>112.138</b> | <b>115.812</b> | <b>111.482</b> | <b>113.031</b> | <b>118.611</b> | <b>113.419</b> | <b>108.690</b> | <b>94.796</b> | <b>94.188</b> |
| <b>Convivencia con hijos</b>                         |                            |                |                |                |                |                |                |                |               |               |
| Sola   | 0,00                       | 0,00           | 0,00           | 0,00           | 0,00           | 5,96           | 6,40           | 6,84           | 6,99          | 7,01          |
| En pareja  | 0,00                       | 0,00           | 0,00           | 0,00           | 0,00           | 27,87          | 28,85          | 29,02          | 29,56         | 29,81         |
| Con padres/ familiares                               | 0,00                       | 0,00           | 0,00           | 0,00           | 0,00           | 4,63           | 5,42           | 5,59           | 5,42          | 5,04          |
| Otras personas                                       | 0,00                       | 0,00           | 0,00           | 0,00           | 0,00           | 0,81           | 0,75           | 0,71           | 0,66          | 0,65          |
| No consta  | 0,00                       | 0,00           | 0,00           | 0,00           | 0,00           | 1,22           | 0,58           | 0,31           | 0,40          | 0,46          |
| <b>Convivencia sin hijos</b>                         |                            |                |                |                |                |                |                |                |               |               |
| Sola   | 0,00                       | 0,00           | 0,00           | 0,00           | 0,00           | 5,56           | 5,79           | 6,18           | 6,25          | 6,30          |
| En pareja  | 0,00                       | 0,00           | 0,00           | 0,00           | 0,00           | 9,32           | 9,25           | 8,64           | 9,12          | 9,23          |
| Con padres/familiares                                | 0,00                       | 0,00           | 0,00           | 0,00           | 0,00           | 15,46          | 18,18          | 17,66          | 17,61         | 17,25         |
| Otras personas                                       | 0,00                       | 0,00           | 0,00           | 0,00           | 0,00           | 1,67           | 1,91           | 1,68           | 1,65          | 1,67          |
| No consta  | 0,00                       | 0,00           | 0,00           | 0,00           | 0,00           | 2,60           | 0,71           | 0,17           | 0,21          | 0,19          |
| <b>Convivencia no consta hijos</b>                   |                            |                |                |                |                |                |                |                |               |               |
| Sola   | 0,00                       | 0,00           | 0,00           | 0,00           | 0,00           | 9,32           | 9,53           | 10,70          | 10,85         | 9,85          |
| En pareja  | 0,00                       | 0,00           | 0,00           | 0,00           | 0,00           | 12,70          | 10,78          | 10,62          | 9,81          | 10,49         |
| Con padres/familiares                                | 0,00                       | 0,00           | 0,00           | 0,00           | 0,00           | 1,22           | 1,01           | 1,23           | 0,70          | 0,56          |
| Otras personas                                       | 0,00                       | 0,00           | 0,00           | 0,00           | 0,00           | 0,21           | 0,24           | 0,17           | 0,15          | 0,15          |
| No consta  | 0,00                       | 0,00           | 0,00           | 0,00           | 0,00           | 1,46           | 0,60           | 0,47           | 0,61          | 1,34          |
| <b>Nivel de instrucción</b>                          |                            |                |                |                |                |                |                |                |               |               |
| Analfabeta/Sin estudios                              | 0,00                       | 0,00           | 0,00           | 0,00           | 0,00           | 2,33           | 2,29           | 1,97           | 1,79          | 1,65          |
| Primer Grado (6° ED. Primaria y equivalentes)        | 22,65                      | 21,82          | 21,84          | 23,87          | 24,02          | 22,20          | 20,12          | 19,60          | 19,06         | 16,90         |
| ESO y equivalentes                                   | 0,00                       | 0,00           | 0,00           | 0,00           | 0,00           | 35,58          | 36,36          | 37,36          | 36,86         | 37,18         |
| Bachillerato y Ciclos de FP equivalentes             | 0,00                       | 0,00           | 0,00           | 0,00           | 0,00           | 25,00          | 26,10          | 26,57          | 26,86         | 27,92         |
| Escuelas Universitarias/Facultades                   | 0,00                       | 0,00           | 0,00           | 0,00           | 0,00           | 11,67          | 12,82          | 13,12          | 14,12         | 14,71         |
| No clasificables por grados y no bien especificados. | 0,00                       | 0,00           | 0,00           | 0,00           | 0,00           | 0,58           | 0,40           | 0,34           | 0,39          | 0,51          |
| No consta  | 0,00                       | 0,00           | 0,00           | 0,00           | 0,00           | 2,65           | 1,91           | 1,04           | 0,92          | 1,12          |
| <b>Situación laboral de la mujer</b>                 |                            |                |                |                |                |                |                |                |               |               |
| Trabajadora por cuenta propia                        | 0,00                       | 0,00           | 0,00           | 0,00           | 0,00           | 3,10           | 3,31           | 3,38           | 3,75          | 3,71          |
| Trabajadora por cuenta ajena                         | 0,00                       | 0,00           | 0,00           | 0,00           | 0,00           | 49,28          | 46,80          | 45,80          | 47,07         | 49,71         |
| Pensionista  | 0,30                       | 0,28           | 0,30           | 0,29           | 0,27           | 1,28           | 0,36           | 0,29           | 0,38          | 0,36          |
| Estudiante   | 10,75                      | 10,24          | 10,03          | 10,81          | 11,91          | 12,35          | 13,17          | 13,72          | 13,29         | 12,99         |
| Desempleada o sin empleo                             | 12,77                      | 12,52          | 15,04          | 20,41          | 21,96          | 23,13          | 26,78          | 28,09          | 26,40         | 24,40         |
| Trabajo doméstico no remunerado                      | 10,99                      | 10,40          | 9,58           | 8,74           | 8,21           | 7,97           | 6,64           | 6,36           | 6,92          | 6,46          |
| Otras  | 1,45                       | 1,35           | 1,09           | 1,28           | 1,35           | 1,42           | 1,21           | 1,20           | 1,14          | 1,21          |
| No consta  | 0,43                       | 0,35           | 0,37           | 0,45           | 0,52           | 1,47           | 1,73           | 1,15           | 1,05          | 1,16          |
| <b>Nº de hijos vivos actualmente</b>                 |                            |                |                |                |                |                |                |                |               |               |
| Ninguno  | 48,86                      | 48,28          | 47,31          | 46,95          | 46,19          | 45,40          | 45,40          | 45,08          | 44,73         | 44,79         |
| Uno  | 24,72                      | 25,28          | 25,94          | 26,10          | 26,47          | 26,47          | 26,58          | 26,61          | 26,74         | 26,60         |
| Dos  | 17,86                      | 17,91          | 18,15          | 18,63          | 19,04          | 19,64          | 19,70          | 20,17          | 20,28         | 20,38         |
| Tres   | 5,64                       | 5,72           | 5,89           | 5,68           | 5,89           | 5,98           | 5,95           | 5,87           | 5,92          | 5,92          |
| Cuatro   | 1,85                       | 1,79           | 1,82           | 1,78           | 1,65           | 1,69           | 1,65           | 1,62           | 1,63          | 1,62          |
| Cinco o más  | 0,95                       | 0,94           | 0,86           | 0,83           | 0,73           | 0,82           | 0,72           | 0,66           | 0,69          | 0,69          |
| No consta  | 0,13                       | 0,08           | 0,03           | 0,03           | 0,03           | 0,00           | 0,00           | 0,00           | 0,00          | 0,00          |
| <b>Nº de abortos voluntarios anteriores</b>          |                            |                |                |                |                |                |                |                |               |               |
| Ningún   | 68,88                      | 67,57          | 66,24          | 64,91          | 65,14          | 64,27          | 63,91          | 62,76          | 62,49         | 62,36         |
| Un   | 21,98                      | 22,93          | 23,47          | 24,16          | 23,74          | 24,22          | 24,43          | 24,94          | 24,76         | 24,83         |
| Dos  | 6,05                       | 6,25           | 6,70           | 7,16           | 7,21           | 7,58           | 7,66           | 8,04           | 8,18          | 8,22          |
| Tres   | 1,79                       | 1,92           | 2,05           | 2,20           | 2,36           | 2,33           | 2,40           | 2,55           | 2,66          | 2,73          |
| Cuatro   | 0,63                       | 0,68           | 0,75           | 0,80           | 0,78           | 0,84           | 0,87           | 0,91           | 1,03          | 1,03          |
| Cinco o más  | 0,59                       | 0,59           | 0,70           | 0,70           | 0,68           | 0,75           | 0,73           | 0,81           | 0,87          | 0,83          |
| No consta  | 0,09                       | 0,06           | 0,09           | 0,08           | 0,07           | 0,00           | 0,00           | 0,00           | 0,00          | 0,00          |

**TABLA EV.4. I.V.E. Distribución porcentual según tipo de centro, semanas de gestación, motivo de la interrupción.**

**2006-2015. TOTAL NACIONAL.**

|   | <b>Año de intervención</b> |                |                |                |                |                |                |                |               |               |
|---|----------------------------|----------------|----------------|----------------|----------------|----------------|----------------|----------------|---------------|---------------|
|   | 2006                       | 2007           | 2008           | 2009           | 2010           | 2011           | 2012           | 2013           | 2014          | 2015          |
| <b>TOTAL I.V.E</b>                                    | <b>101.592</b>             | <b>112.138</b> | <b>115.812</b> | <b>111.482</b> | <b>113.031</b> | <b>118.611</b> | <b>113.419</b> | <b>108.690</b> | <b>94.796</b> | <b>94.188</b> |
| <b>Tipo de centro</b>                                 |                            |                |                |                |                |                |                |                |               |               |
| HOSPITALARIO  | 11,62                      | 12,63          | 12,77          | 12,28          | 11,45          | 10,01          | 10,67          | 11,84          | 12,46         | 11,53         |
| Público   | 2,51                       | 2,08           | 1,91           | 2,03           | 1,84           | 1,86           | 3,67           | 4,22           | 4,62          | 4,67          |
| Privado   | 9,11                       | 10,55          | 10,86          | 10,25          | 9,61           | 8,15           | 7,00           | 7,62           | 7,84          | 6,86          |
| EXTRAHOSPITALARIO                                     | 88,38                      | 87,37          | 87,23          | 87,72          | 88,55          | 89,48          | 89,34          | 88,16          | 87,54         | 88,47         |
| Público   | 0,00                       | 0,00           | 0,00           | 0,00           | 0,00           | 1,03           | 3,67           | 4,74           | 5,47          | 7,05          |
| Privado   | 88,38                      | 87,36          | 87,23          | 87,72          | 88,55          | 88,45          | 85,67          | 83,42          | 82,07         | 81,42         |
| <b>Semanas de gestación</b>                           |                            |                |                |                |                |                |                |                |               |               |
| 8 ó menos semanas                                     | 62,23                      | 62,84          | 62,90          | 63,17          | 63,52          | 65,56          | 68,10          | 68,51          | 70,18         | 69,83         |
| 9-14 semanas  | 0,00                       | 0,00           | 0,00           | 0,00           | 0,00           | 0,00           | 0,00           | 0,00           | 0,00          | 23,99         |
| 15-22 semanas   | 0,00                       | 0,00           | 0,00           | 0,00           | 0,00           | 0,00           | 0,00           | 0,00           | 0,00          | 6,06          |
| 23 o más semanas                                      | 0,00                       | 0,00           | 0,00           | 0,00           | 0,00           | 0,00           | 0,00           | 0,00           | 0,00          | 0,12          |
| <b>Motivo de la interrupción</b>                      |                            |                |                |                |                |                |                |                |               |               |
| A petición de la mujer                                | 0,00                       | 0,00           | 0,00           | 0,00           | 0,00           | 89,60          | 91,34          | 89,93          | 88,90         | 89,46         |
| Grave riesgo para la vida o la salud de la embarazada | 0,00                       | 0,00           | 0,00           | 0,00           | 0,00           | 7,28           | 5,62           | 6,94           | 7,15          | 6,51          |
| Riesgo de graves anomalías en el feto                 | 0,00                       | 0,00           | 0,00           | 0,00           | 0,00           | 2,73           | 2,76           | 2,84           | 3,61          | 3,71          |
| Anomalías fetales incompatibles con la vida o         |                            |                |                |                |                |                |                |                |               |               |
| enfermedad extremadamente grave e incurable           | 0,00                       | 0,00           | 0,00           | 0,00           | 0,00           | 0,30           | 0,27           | 0,28           | 0,32          | 0,31          |
| Varios motivos  | 0,00                       | 0,00           | 0,00           | 0,00           | 0,00           | 0,09           | 0,01           | 0,01           | 0,01          | 0,00          |

**TABLA EV.5. I.V.E. Número de centros que han notificado, número de abortos realizados y tasas por 1.000 mujeres entre 15 y 44 años.**

**2006-2015. TOTAL NACIONAL.**

|   | <u>Año de intervención</u> |         |         |         |         |         |         |         |        |        |
|---|----------------------------|---------|---------|---------|---------|---------|---------|---------|--------|--------|
|   | 2006                       | 2007    | 2008    | 2009    | 2010    | 2011    | 2012    | 2013    | 2014   | 2015   |
| Nº de Centros que han notificado IVE    | 135                        | 137     | 137     | 141     | 146     | 173     | 189     | 198     | 191    | 200    |
| Nº de Abortos realizados                | 101.592                    | 112.138 | 115.812 | 111.482 | 113.031 | 118.611 | 113.419 | 108.690 | 94.796 | 94.188 |
| Tasas por 1.000 mujeres de 15 a 44 años | 10,62                      | 11,49   | 11,78   | 11,41   | 11,71   | 12,47   | 12,12   | 11,74   | 10,46  | 10,40  |

Las poblaciones utilizadas para el cálculo de estas tasas, se encuentran en el ANEXO IV.

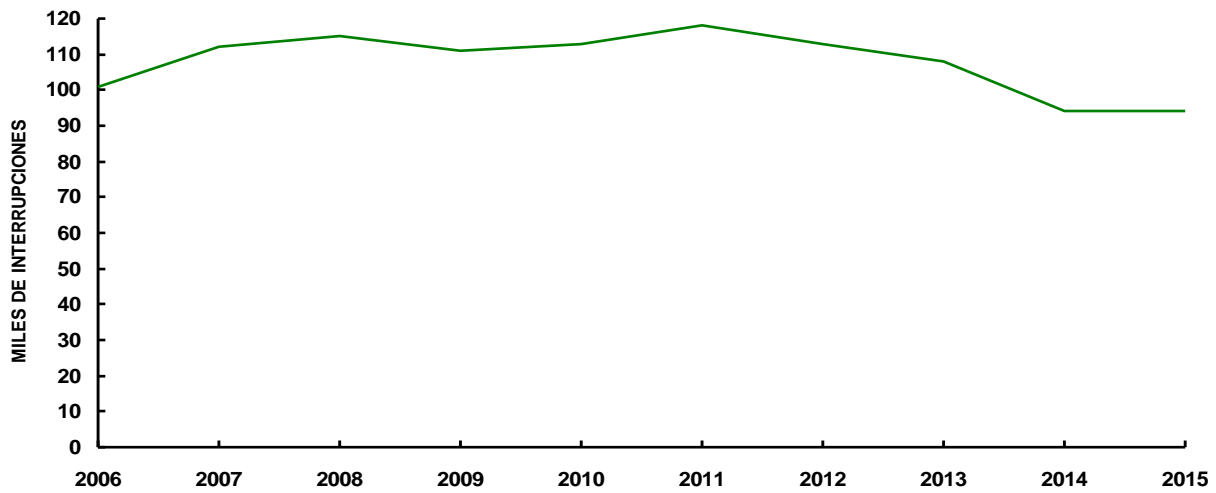


**TABLA EV.6. I.V.E. Distribución porcentual según nacionalidad y lugar de nacimiento en mujeres residentes.**

**2012-2015. TOTAL NACIONAL.**

|                            | <u>Año de intervención</u> |              |              |              |
|----------------------------|----------------------------|--------------|--------------|--------------|
|                            | 2012                       | 2013         | 2014         | 2015         |
| TOTAL IVE RESIDENTES       | 111.378                    | 106.756      | 93.279       | 92.565       |
| <b>Nacionalidad</b>        |                            |              |              |              |
| <b>EUROPA</b>              | <b>71,94</b>               | <b>72,37</b> | <b>73,84</b> | <b>74,84</b> |
| España                     | 62,37                      | 63,07        | 64,35        | 65,36        |
| Resto Unión Europea        | 8,41                       | 8,20         | 8,35         | 8,35         |
| Resto de Europa            | 1,16                       | 1,10         | 1,14         | 1,13         |
| <b>ÁFRICA</b>              | <b>5,11</b>                | <b>5,02</b>  | <b>5,03</b>  | <b>5,02</b>  |
| África del Norte           | 3,27                       | 3,29         | 3,49         | 3,42         |
| África Subsahariana        | 1,84                       | 1,73         | 1,54         | 1,60         |
| Resto de África            | 0,00                       | 0,00         | 0,00         | 0,00         |
| <b>AMÉRICA</b>             | <b>20,63</b>               | <b>19,96</b> | <b>18,27</b> | <b>17,31</b> |
| América del Norte          | 0,16                       | 0,19         | 0,19         | 0,22         |
| América Central y Caribe   | 3,39                       | 3,47         | 3,51         | 3,60         |
| América del Sur            | 17,08                      | 16,30        | 14,57        | 13,49        |
| Resto de América           | 0,00                       | 0,00         | 0,00         | 0,00         |
| <b>ASIA</b>                | <b>2,29</b>                | <b>2,54</b>  | <b>2,82</b>  | <b>2,83</b>  |
| <b>OCEANÍA</b>             | <b>0,01</b>                | <b>0,01</b>  | <b>0,01</b>  | <b>0,01</b>  |
| <b>NO CONSTA</b>           | <b>0,03</b>                | <b>0,10</b>  | <b>0,02</b>  | <b>0,01</b>  |
| <b>Lugar de nacimiento</b> |                            |              |              |              |
| <b>EUROPA</b>              | <b>71,15</b>               | <b>71,59</b> | <b>72,84</b> | <b>73,41</b> |
| España                     | 61,51                      | 62,23        | 63,28        | 63,87        |
| Resto Unión Europea        | 8,46                       | 8,23         | 8,39         | 8,36         |
| Resto de Europa            | 1,18                       | 1,13         | 1,17         | 1,18         |
| <b>ÁFRICA</b>              | <b>5,19</b>                | <b>5,11</b>  | <b>5,13</b>  | <b>5,17</b>  |
| África del Norte           | 3,33                       | 3,35         | 3,58         | 3,53         |
| África Subsahariana        | 1,86                       | 1,76         | 1,55         | 1,64         |
| Resto de África            | 0,00                       | 0,00         | 0,00         | 0,00         |
| <b>AMÉRICA</b>             | <b>21,35</b>               | <b>20,73</b> | <b>19,21</b> | <b>18,56</b> |
| América del Norte          | 0,17                       | 0,19         | 0,19         | 0,23         |
| América Central y Caribe   | 3,51                       | 3,61         | 3,67         | 3,82         |
| América del Sur            | 17,67                      | 16,93        | 15,35        | 14,51        |
| Resto de América           | 0,00                       | 0,00         | 0,00         | 0,00         |
| <b>ASIA</b>                | <b>2,27</b>                | <b>2,55</b>  | <b>2,80</b>  | <b>2,86</b>  |
| <b>OCEANÍA</b>             | <b>0,01</b>                | <b>0,01</b>  | <b>0,01</b>  | <b>0,01</b>  |
| <b>NO CONSTA</b>           | <b>0,03</b>                | <b>0,10</b>  | <b>0,02</b>  | <b>0,01</b>  |

**Figura 3. I.V.E. España. Evolución 2006-2015 (en miles)**



**Figura 4. Centros que han notificado I.V.E. España. Evolución 2006-2015**

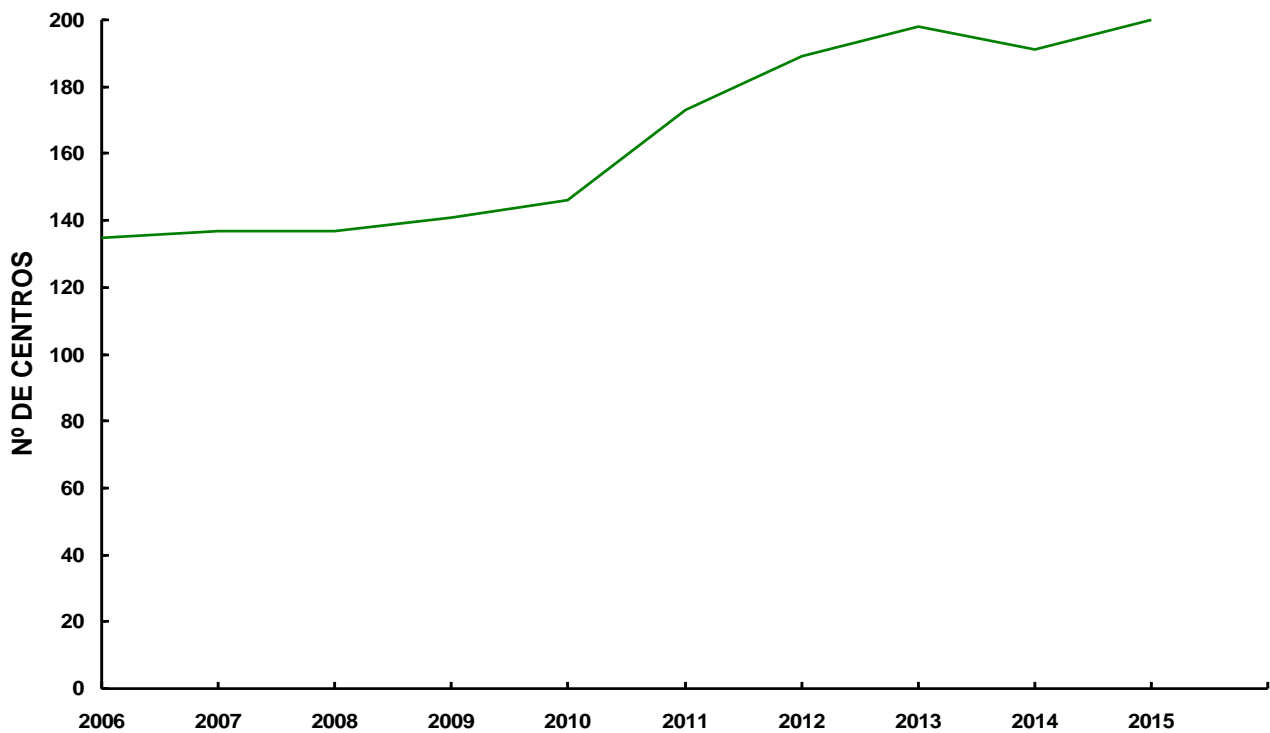


Figura 5. Tasas por 1.000 mujeres de 15 A 44 años. España 2006-2015

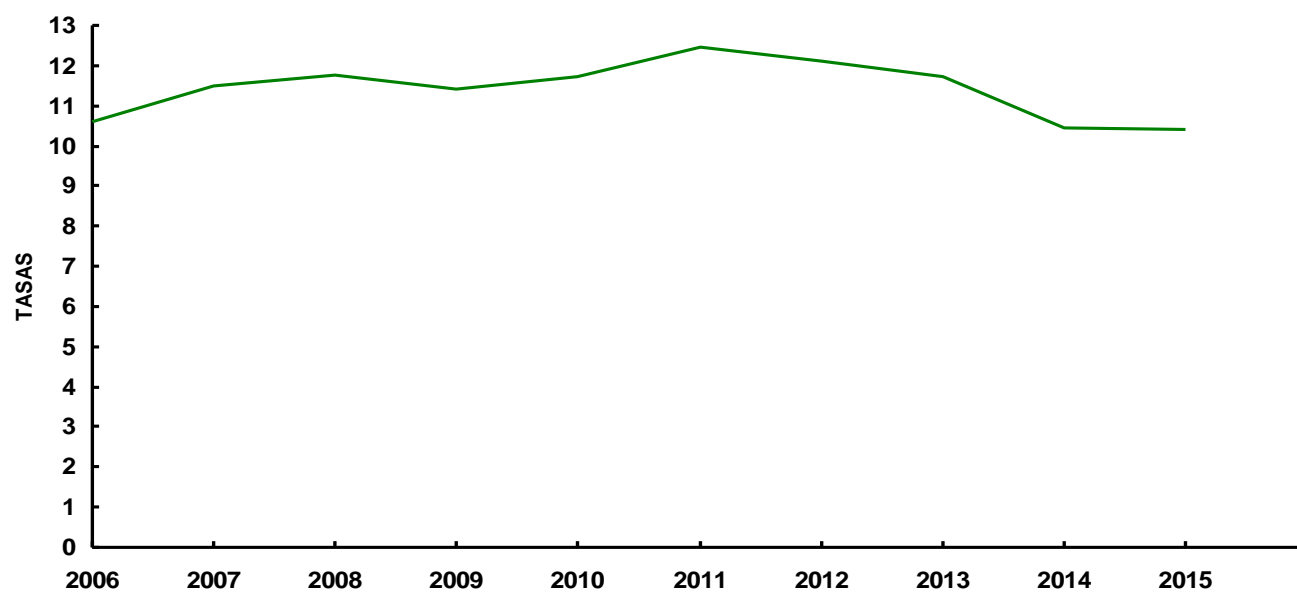


Figura 6. I.V.E. Tasas por 1.000 mujeres de 15 a 44 años según CC.AA. de residencia. España. 2015

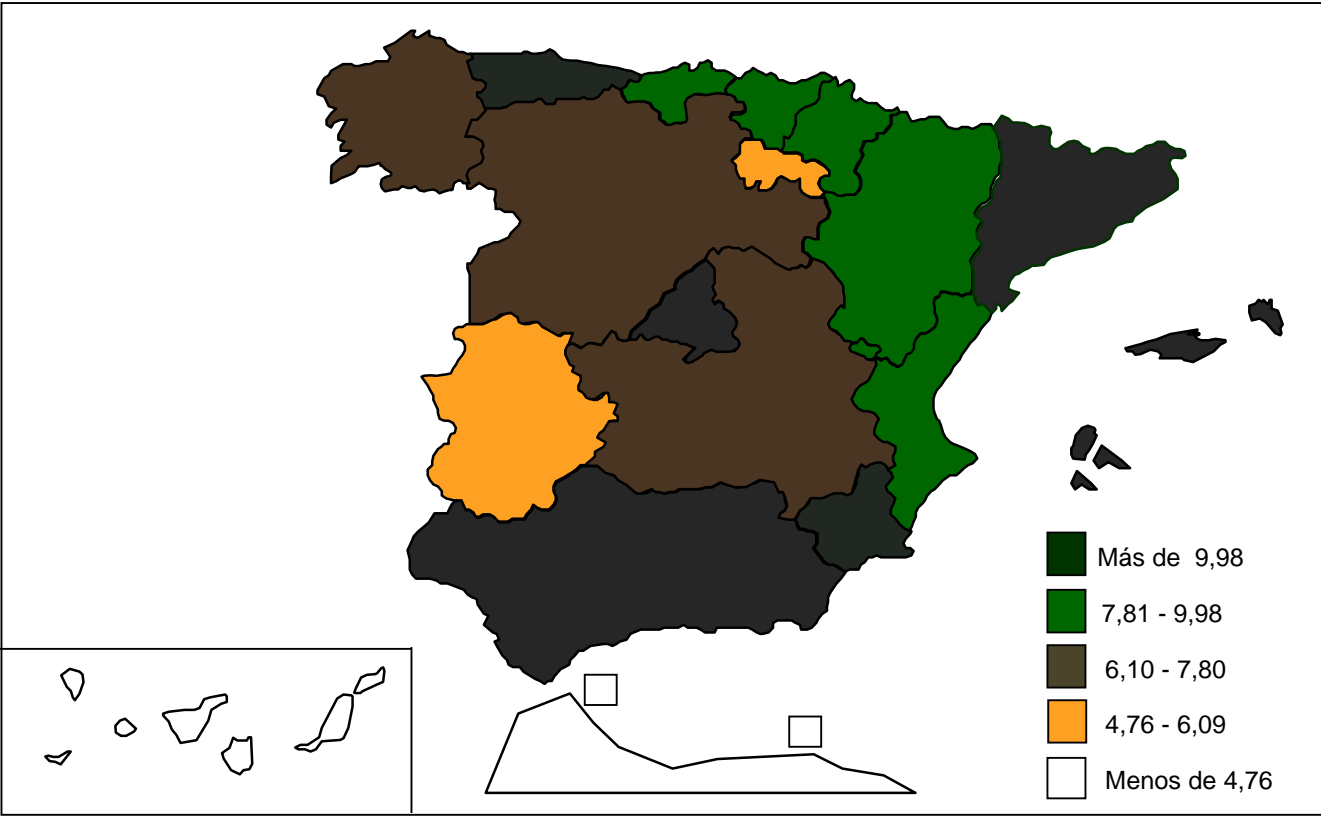
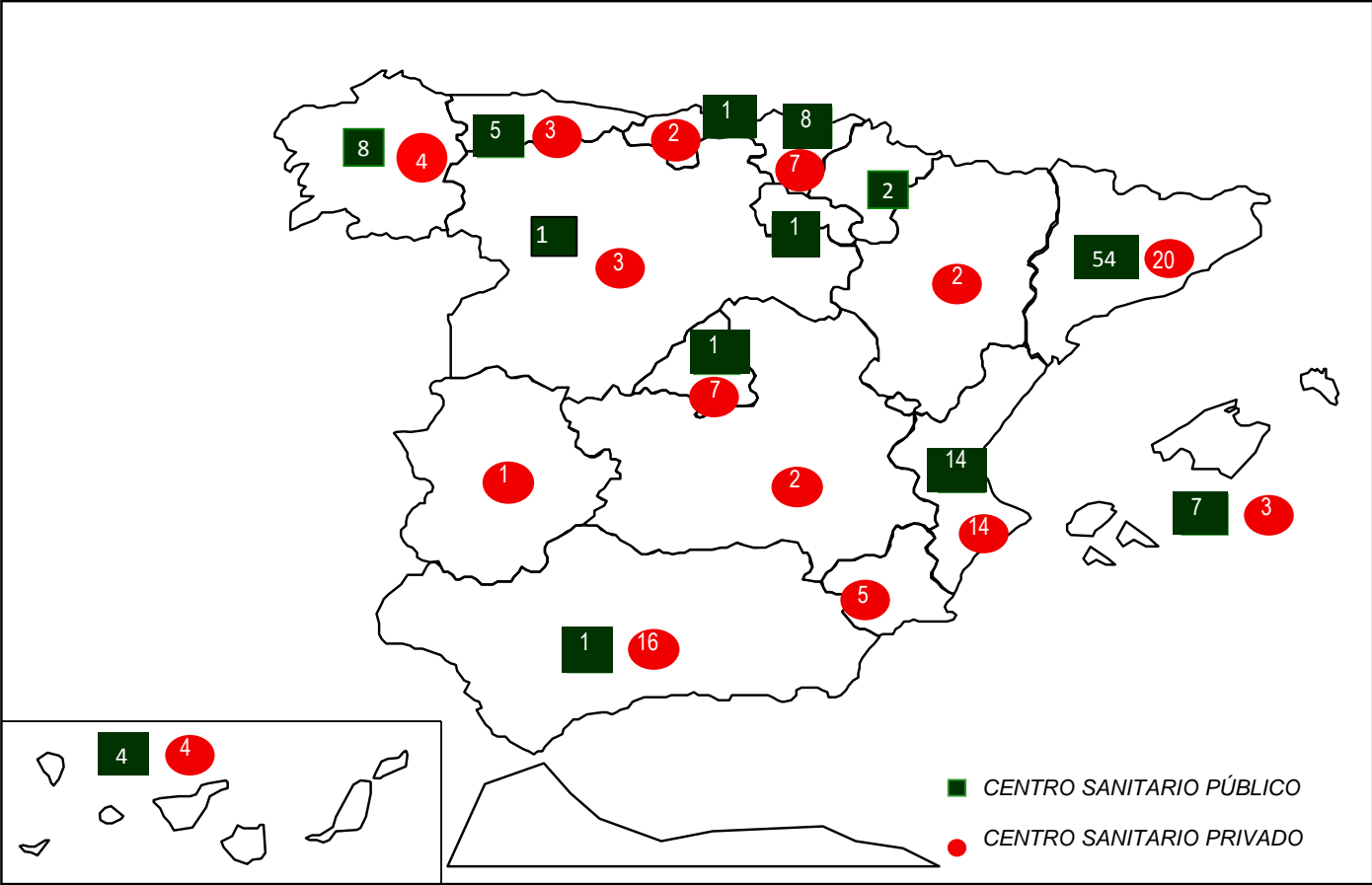


Figura 7. Distribución de centros que han notificado I.V.E.s. según Comunidad Autónoma y dependencia patrimonial. España. 2015



## **Tablas Generales**

TABLA G.1.

I.V.E. Número según tipo de hábitat y utilización de métodos anticonceptivos, lugar de información, semanas de gestación y motivo de la interrupción

2015 TOTAL NACIONAL

|   | Tipo de hábitat |                |                              |                               |               |              |
|---|-----------------|----------------|------------------------------|-------------------------------|---------------|--------------|
|   | TOTAL           | 10.000 y menos | 10.001-50.000<br>(exc. cap.) | 50.001-500.000<br>(inc. cap.) | 500.001 y más | No consta    |
| <b>TOTAL I.V.E.</b>   | <b>94.188</b>   | <b>11.085</b>  | <b>23.204</b>                | <b>37.455</b>                 | <b>20.821</b> | <b>1.623</b> |
| <b>MÉTODOS ANTICONCEPTIVOS</b>  |                 |                |                              |                               |               |              |
| Naturales   | 3.543           | 404            | 984                          | 1.177                         | 966           | 12           |
| Barrera   | 23.349          | 3.011          | 5.674                        | 9.552                         | 4.989         | 123          |
| Mecánicos   | 987             | 143            | 274                          | 483                           | 80            | 7            |
| Hormonales  | 12.819          | 1.377          | 3.363                        | 5.252                         | 2.556         | 271          |
| Otros Métodos   | 539             | 94             | 194                          | 200                           | 48            | 3            |
| No Consta   | 20.295          | 2.195          | 4.870                        | 7.093                         | 5.268         | 869          |
| No Utiliza  | 32.656          | 3.861          | 7.845                        | 13.698                        | 6.914         | 338          |
| <b>LUGAR DE INFORMACIÓN</b>   |                 |                |                              |                               |               |              |
| Centro Sanitario Público  | 60.966          | 7.580          | 16.248                       | 24.686                        | 11.909        | 543          |
| Centro Sanitario Privado  | 11.462          | 1.015          | 2.314                        | 4.131                         | 3.521         | 481          |
| Teléfono Información al Ciudadano   | 478             | 38             | 56                           | 156                           | 228           | 0            |
| Amigos/Familiares   | 8.277           | 799            | 1.681                        | 3.667                         | 1.984         | 146          |
| Medios Comunicación   | 338             | 32             | 88                           | 151                           | 66            | 1            |
| Internet  | 9.715           | 1.251          | 2.057                        | 3.616                         | 2.563         | 228          |
| No Consta   | 2.952           | 370            | 760                          | 1.048                         | 550           | 224          |
| <b>SEMANAS DE GESTACIÓN</b>   |                 |                |                              |                               |               |              |
| 8 o menos semanas   | 65.773          | 7.547          | 16.296                       | 26.366                        | 15.187        | 377          |
| 9-14 semanas  | 22.592          | 2.781          | 5.625                        | 9.252                         | 4.526         | 408          |
| 15-22 semanas   | 5.711           | 739            | 1.254                        | 1.785                         | 1.095         | 838          |
| 23 o más semanas  | 112             | 18             | 29                           | 52                            | 13            | 0            |
| <b>MOTIVO INTERRUPCIÓN</b>  |                 |                |                              |                               |               |              |
| A petición de la mujer  | 84.264          | 9.784          | 21.149                       | 34.523                        | 18.384        | 424          |
| Grave riesgo para la vida o la salud de la embarazada                                     | 6.136           | 678            | 1.051                        | 1.513                         | 1.706         | 1.188        |
| Riesgo de graves anomalías en el feto   | 3.493           | 570            | 913                          | 1.295                         | 705           | 10           |
| Anomalías fetales incompatibles con la vida o enfermedad extremadamente grave e incurable | 294             | 53             | 91                           | 123                           | 26            | 1            |
| Varios Motivos  | 1               | 0              | 0                            | 1                             | 0             | 0            |

TABLA G.2.

I.V.E. Número según grupo de edad y convivencia, nivel de instrucción, tipo de hábitat, número de hijos vivos actualmente, número de abortos voluntarios anteriores al actual y métodos anticonceptivos.

2015 TOTAL NACIONAL

|  | <b>Edad</b>   |            |              |               |               |               |               |              |            |
|--|---------------|------------|--------------|---------------|---------------|---------------|---------------|--------------|------------|
|  | TOTAL         | <15        | 15-19        | 20-24         | 25-29         | 30-34         | 35-39         | 40-44        | >44        |
| <b>TOTAL I.V.E.</b>                                | <b>94.188</b> | <b>371</b> | <b>9.641</b> | <b>19.063</b> | <b>20.156</b> | <b>20.473</b> | <b>17.117</b> | <b>6.745</b> | <b>622</b> |
| <b>Convivencia con hijos</b>                       |               |            |              |               |               |               |               |              |            |
| Sola   | 6.606         | 1          | 45           | 587           | 1.349         | 1.922         | 1.880         | 749          | 73         |
| En Pareja  | 28.079        | 2          | 436          | 2.864         | 5.665         | 7.668         | 7.803         | 3.323        | 318        |
| Con Padres/Familiares                              | 4.751         | 4          | 343          | 1.399         | 1.307         | 943           | 571           | 166          | 18         |
| Otras Personas                                     | 615           | 0          | 14           | 63            | 147           | 179           | 139           | 71           | 2          |
| No Consta  | 436           | 0          | 13           | 62            | 103           | 99            | 125           | 33           | 1          |
| <b>Convivencia sin hijos</b>                       |               |            |              |               |               |               |               |              |            |
| Sola   | 5.931         | 9          | 372          | 1.259         | 1.523         | 1.531         | 929           | 290          | 18         |
| En Pareja  | 8.698         | 3          | 451          | 1.851         | 2.437         | 2.148         | 1.332         | 428          | 48         |
| Con Padres/Familiares                              | 16.245        | 296        | 5.615        | 6.214         | 2.725         | 989           | 329           | 72           | 5          |
| Otras Personas                                     | 1.569         | 4          | 187          | 462           | 407           | 313           | 141           | 54           | 1          |
| No Consta  | 181           | 1          | 23           | 37            | 44            | 36            | 31            | 6            | 3          |
| <b>Convivencia no consta hijos</b>                 |               |            |              |               |               |               |               |              |            |
| Sola   | 9.275         | 43         | 1.604        | 2.453         | 1.924         | 1.659         | 1.137         | 428          | 27         |
| En Pareja  | 9.880         | 2          | 330          | 1.346         | 2.105         | 2.570         | 2.401         | 1.024        | 102        |
| Con Padres/Familiares                              | 524           | 6          | 128          | 212           | 108           | 48            | 17            | 5            | 0          |
| Otras Personas                                     | 139           | 0          | 5            | 33            | 49            | 36            | 14            | 2            | 0          |
| No Consta  | 1.259         | 0          | 75           | 221           | 263           | 332           | 268           | 94           | 6          |
| <b>Nivel de instrucción</b>                        |               |            |              |               |               |               |               |              |            |
| Analfabeta/Sin Estudios                            | 1.550         | 2          | 128          | 261           | 321           | 383           | 311           | 131          | 13         |
| Primer Grado(6° Ed.Primaria y Equivalentes)        | 15.917        | 199        | 2.257        | 3.190         | 3.410         | 3.188         | 2.590         | 1.006        | 77         |
| ESO y Equivalentes                                 | 35.023        | 167        | 5.069        | 8.013         | 7.807         | 6.939         | 4.969         | 1.875        | 184        |
| Bachillerato y Ciclos de FP equivalentes           | 26.297        | 0          | 1.939        | 5.480         | 5.467         | 6.041         | 5.153         | 2.011        | 206        |
| Escuelas Universitarias y Facultades               | 13.858        | 0          | 182          | 1.897         | 2.834         | 3.523         | 3.699         | 1.595        | 128        |
| No clasificables por grado y no bien especificadas | 485           | 0          | 12           | 73            | 115           | 139           | 110           | 34           | 2          |
| No Consta  | 1.058         | 3          | 54           | 149           | 202           | 260           | 285           | 93           | 12         |
| <b>Tipo de hábitat</b>                             |               |            |              |               |               |               |               |              |            |
| 10.000 y Menos                                     | 11.085        | 38         | 1.282        | 2.156         | 2.269         | 2.320         | 2.106         | 834          | 80         |
| 10.001-50.000 (exc. cap.)                          | 23.204        | 108        | 2.388        | 4.652         | 4.981         | 4.956         | 4.311         | 1.669        | 139        |
| 50.001-500.000 (inc. cap.)                         | 37.455        | 143        | 3.886        | 7.678         | 7.950         | 8.178         | 6.776         | 2.592        | 252        |
| 501.000 y Más                                      | 20.821        | 65         | 1.808        | 4.218         | 4.626         | 4.766         | 3.679         | 1.522        | 137        |
| <b>N.º hijos vivos actualmente</b>                 |               |            |              |               |               |               |               |              |            |
| Ningún hijo  | 42.187        | 366        | 8.652        | 12.979        | 9.233         | 6.433         | 3.425         | 1.011        | 88         |
| Un hijo  | 25.051        | 5          | 874          | 4.460         | 6.073         | 6.318         | 5.213         | 1.970        | 138        |
| Dos Hijos  | 19.197        | 0          | 95           | 1.322         | 3.588         | 5.506         | 5.887         | 2.544        | 255        |
| Tres Hijos   | 5.574         | 0          | 16           | 249           | 970           | 1.623         | 1.808         | 813          | 95         |
| Cuatro Hijos                                       | 1.525         | 0          | 4            | 41            | 212           | 433           | 537           | 270          | 28         |
| Cinco o mas Hijos                                  | 654           | 0          | 0            | 12            | 80            | 160           | 247           | 137          | 18         |
| <b>N.º abortos voluntarios anteriores</b>          |               |            |              |               |               |               |               |              |            |
| Ningún IVE   | 58.736        | 361        | 8.201        | 12.681        | 11.449        | 11.431        | 10.056        | 4.165        | 392        |
| Un IVE   | 23.391        | 9          | 1.236        | 4.689         | 5.583         | 5.659         | 4.456         | 1.612        | 147        |
| Dos IVE  | 7.743         | 0          | 175          | 1.170         | 1.965         | 2.186         | 1.608         | 584          | 55         |
| Tres IVE   | 2.567         | 1          | 19           | 363           | 683           | 705           | 567           | 213          | 16         |
| Cuatro IVE   | 970           | 0          | 6            | 113           | 286           | 264           | 203           | 94           | 4          |
| Cinco o más IVE                                    | 781           | 0          | 4            | 47            | 190           | 228           | 227           | 77           | 8          |
| <b>Métodos anticonceptivos</b>                     |               |            |              |               |               |               |               |              |            |
| Naturales  | 3.543         | 10         | 340          | 727           | 766           | 735           | 647           | 293          | 25         |
| Barrera  | 23.349        | 118        | 3.219        | 4.957         | 4.670         | 4.754         | 3.936         | 1.571        | 124        |
| Mecánicos  | 987           | 2          | 43           | 175           | 209           | 266           | 193           | 92           | 7          |
| Hormonales   | 12.819        | 7          | 874          | 3.060         | 3.422         | 2.926         | 1.953         | 544          | 33         |
| Otros Métodos                                      | 539           | 1          | 39           | 99            | 91            | 137           | 122           | 45           | 5          |
| No Consta  | 20.295        | 47         | 2.025        | 4.002         | 4.223         | 4.537         | 3.804         | 1.523        | 134        |
| No Utiliza   | 32.656        | 186        | 3.101        | 6.043         | 6.775         | 7.118         | 6.462         | 2.677        | 294        |

**TABLA G.3.**

**I.V.E. Número según grupo de edad y tipo de centro, lugar de información, semanas de gestación, motivo de la interrupción, metodo empleado en la intervención**

**2015 TOTAL NACIONAL**

|   | <u>Edad</u>   |            |              |               |               |               |               |              |            |
|---|---------------|------------|--------------|---------------|---------------|---------------|---------------|--------------|------------|
|   | TOTAL         | <15        | 15-19        | 20-24         | 25-29         | 30-34         | 35-39         | 40-44        | >44        |
| <b>TOTAL I.V.E.</b>   | <b>94.188</b> | <b>371</b> | <b>9.641</b> | <b>19.063</b> | <b>20.156</b> | <b>20.473</b> | <b>17.117</b> | <b>6.745</b> | <b>622</b> |
| <b>Tipo de Centro</b>   |               |            |              |               |               |               |               |              |            |
| <b>HOSPITALARIO</b>   | <b>10.857</b> | <b>52</b>  | <b>981</b>   | <b>1.895</b>  | <b>2.120</b>  | <b>2.440</b>  | <b>2.316</b>  | <b>964</b>   | <b>89</b>  |
| Público   | 4.395         | 17         | 393          | 693           | 817           | 1.024         | 1.017         | 400          | 34         |
| Privado   | 6.462         | 35         | 588          | 1.202         | 1.303         | 1.416         | 1.299         | 564          | 55         |
| <b>EXTRAHOSPITALARIO</b>  | <b>83.331</b> | <b>319</b> | <b>8.660</b> | <b>17.168</b> | <b>18.036</b> | <b>18.033</b> | <b>14.801</b> | <b>5.781</b> | <b>533</b> |
| Público   | 6.640         | 11         | 700          | 1.480         | 1.387         | 1.457         | 1.114         | 447          | 44         |
| Privado   | 76.691        | 308        | 7.960        | 15.688        | 16.649        | 16.576        | 13.687        | 5.334        | 489        |
| <b>Lugar de información</b>   |               |            |              |               |               |               |               |              |            |
| Centro Sanitario Público  | 60.966        | 278        | 7.113        | 13.023        | 12.893        | 12.712        | 10.468        | 4.081        | 398        |
| Centro Sanitario Privado  | 11.462        | 30         | 826          | 1.970         | 2.436         | 2.726         | 2.398         | 982          | 94         |
| Teléfono Información al Ciudadano   | 478           | 1          | 28           | 99            | 103           | 113           | 95            | 37           | 2          |
| Amigos/Familiares   | 8.277         | 37         | 752          | 1.600         | 1.836         | 1.907         | 1.504         | 593          | 48         |
| Medios Comunicación   | 338           | 1          | 11           | 49            | 69            | 81            | 84            | 38           | 5          |
| Internet  | 9.715         | 19         | 675          | 1.822         | 2.172         | 2.230         | 1.968         | 772          | 57         |
| No Consta   | 2.952         | 5          | 236          | 500           | 647           | 704           | 600           | 242          | 18         |
| <b>Semanas de gestación</b>   |               |            |              |               |               |               |               |              |            |
| 8 o menos semanas   | 65.773        | 201        | 6.184        | 13.452        | 14.495        | 14.423        | 11.891        | 4.682        | 445        |
| 9-14 semanas  | 22.592        | 112        | 2.804        | 4.774         | 4.727         | 4.715         | 3.868         | 1.470        | 122        |
| 15-22 semanas   | 5.711         | 57         | 648          | 831           | 915           | 1.305         | 1.317         | 583          | 55         |
| 23 o más semanas  | 112           | 1          | 5            | 6             | 19            | 30            | 41            | 10           | 0          |
| <b>Motivo interrupción</b>  |               |            |              |               |               |               |               |              |            |
| A petición de la mujer  | 84.264        | 300        | 8.721        | 17.699        | 18.470        | 18.198        | 14.663        | 5.688        | 525        |
| Grave riesgo para la vida o la salud de la embarazada                                     | 6.136         | 69         | 870          | 1.201         | 1.241         | 1.155         | 1.066         | 472          | 62         |
| Riesgo de graves anomalías en el feto   | 3.493         | 1          | 43           | 144           | 405           | 1.029         | 1.283         | 554          | 34         |
| Anomalías fetales incompatibles con la vida o enfermedad extremadamente grave e incurable | 294           | 1          | 7            | 19            | 39            | 91            | 105           | 31           | 1          |
| Varios Motivos  | 1             | 0          | 0            | 0             | 1             | 0             | 0             | 0            | 0          |
| <b>Método intervención</b>  |               |            |              |               |               |               |               |              |            |
| Dilatación y Evacuación   | 11.137        | 61         | 1.234        | 2.116         | 2.221         | 2.332         | 2.175         | 911          | 87         |
| Dilatación y Aspiración   | 65.844        | 262        | 6.805        | 13.550        | 14.310        | 14.198        | 11.668        | 4.631        | 420        |
| Mifepristona  | 17.418        | 40         | 1.702        | 3.584         | 3.733         | 3.859         | 3.186         | 1.197        | 117        |
| Prostaglandinas   | 14.687        | 38         | 1.422        | 2.931         | 3.134         | 3.308         | 2.731         | 1.024        | 99         |
| Otros Métodos/NC  | 1.368         | 13         | 117          | 149           | 241           | 355           | 369           | 117          | 7          |



TABLA G.4.  
I.V.E. Número según provincia de residencia y grupo de edad  
2015 TOTAL NACIONAL

|                                    | TOTAL         | Edad       |              |               |               |               |               |              |            |
|------------------------------------|---------------|------------|--------------|---------------|---------------|---------------|---------------|--------------|------------|
|                                    |               | <15 años   | 15-19 años   | 20-24 años    | 25-29 años    | 30-34 años    | 35-39 años    | 40-44 años   | >44 años   |
| <b>TOTAL I.V.E.</b>                | <b>94.188</b> | <b>371</b> | <b>9.641</b> | <b>19.063</b> | <b>20.156</b> | <b>20.473</b> | <b>17.117</b> | <b>6.745</b> | <b>622</b> |
| <b>ANDALUCÍA</b>                   | <b>17.822</b> | <b>86</b>  | <b>1.973</b> | <b>4.003</b>  | <b>4.059</b>  | <b>3.749</b>  | <b>2.819</b>  | <b>1.021</b> | <b>112</b> |
| Almería                            | 1.886         | 6          | 170          | 366           | 434           | 432           | 347           | 115          | 16         |
| Cádiz                              | 2.413         | 19         | 285          | 570           | 569           | 463           | 342           | 139          | 26         |
| Córdoba                            | 1.283         | 5          | 150          | 316           | 323           | 253           | 172           | 61           | 3          |
| Granada                            | 1.712         | 5          | 197          | 400           | 339           | 384           | 267           | 104          | 16         |
| Huelva                             | 1.415         | 8          | 173          | 311           | 329           | 273           | 229           | 92           | 0          |
| Jaén                               | 828           | 7          | 112          | 215           | 175           | 163           | 108           | 43           | 5          |
| Málaga                             | 3.986         | 17         | 404          | 824           | 896           | 898           | 685           | 237          | 25         |
| Sevilla                            | 4.299         | 19         | 482          | 1.001         | 994           | 883           | 669           | 230          | 21         |
| <b>ARAGÓN</b>                      | <b>2.210</b>  | <b>5</b>   | <b>206</b>   | <b>414</b>    | <b>458</b>    | <b>483</b>    | <b>441</b>    | <b>190</b>   | <b>13</b>  |
| Huesca                             | 313           | 0          | 30           | 50            | 58            | 77            | 72            | 26           | 0          |
| Teruel                             | 136           | 1          | 14           | 21            | 40            | 26            | 25            | 9            | 0          |
| Zaragoza                           | 1.761         | 4          | 162          | 343           | 360           | 380           | 344           | 155          | 13         |
| <b>ASTURIAS, PRINCIPADO DE</b>     | <b>2.202</b>  | <b>6</b>   | <b>244</b>   | <b>378</b>    | <b>407</b>    | <b>506</b>    | <b>464</b>    | <b>185</b>   | <b>12</b>  |
| <b>BALEARS, ILLES</b>              | <b>3.015</b>  | <b>8</b>   | <b>272</b>   | <b>605</b>    | <b>678</b>    | <b>652</b>    | <b>596</b>    | <b>187</b>   | <b>17</b>  |
| <b>CANARIAS</b>                    | <b>5.211</b>  | <b>26</b>  | <b>523</b>   | <b>1.046</b>  | <b>1.214</b>  | <b>1.115</b>  | <b>911</b>    | <b>347</b>   | <b>29</b>  |
| Las Palmas                         | 2.752         | 15         | 289          | 551           | 663           | 592           | 466           | 164          | 12         |
| Santa Cruz de Tenerife             | 2.459         | 11         | 234          | 495           | 551           | 523           | 445           | 183          | 17         |
| <b>CANTABRIA</b>                   | <b>942</b>    | <b>3</b>   | <b>101</b>   | <b>168</b>    | <b>166</b>    | <b>227</b>    | <b>178</b>    | <b>91</b>    | <b>8</b>   |
| <b>CASTILLA-LA MANCHA</b>          | <b>2.996</b>  | <b>15</b>  | <b>347</b>   | <b>598</b>    | <b>642</b>    | <b>641</b>    | <b>526</b>    | <b>211</b>   | <b>16</b>  |
| Albacete                           | 578           | 2          | 83           | 112           | 137           | 116           | 89            | 35           | 4          |
| Ciudad Real                        | 699           | 1          | 90           | 157           | 156           | 144           | 99            | 48           | 4          |
| Cuenca                             | 276           | 3          | 25           | 52            | 60            | 68            | 49            | 18           | 1          |
| Guadalajara                        | 435           | 2          | 44           | 78            | 87            | 104           | 85            | 34           | 1          |
| Toledo                             | 1.008         | 7          | 105          | 199           | 202           | 209           | 204           | 76           | 6          |
| <b>CASTILLA Y LEÓN</b>             | <b>2.652</b>  | <b>6</b>   | <b>288</b>   | <b>486</b>    | <b>563</b>    | <b>540</b>    | <b>522</b>    | <b>225</b>   | <b>22</b>  |
| Ávila                              | 145           | 1          | 22           | 37            | 31            | 22            | 22            | 9            | 1          |
| Burgos                             | 402           | 3          | 46           | 72            | 94            | 75            | 72            | 34           | 6          |
| León                               | 611           | 1          | 59           | 108           | 142           | 121           | 123           | 54           | 3          |
| Palencia                           | 189           | 0          | 13           | 38            | 32            | 44            | 46            | 14           | 2          |
| Salamanca                          | 129           | 0          | 14           | 28            | 23            | 34            | 21            | 9            | 0          |
| Segovia                            | 196           | 0          | 33           | 39            | 37            | 30            | 38            | 18           | 1          |
| Soria                              | 113           | 0          | 17           | 22            | 29            | 22            | 16            | 7            | 0          |
| Valladolid                         | 723           | 1          | 69           | 118           | 144           | 159           | 155           | 69           | 8          |
| Zamora                             | 144           | 0          | 15           | 24            | 31            | 33            | 29            | 11           | 1          |
| <b>CATALUÑA</b>                    | <b>18.477</b> | <b>40</b>  | <b>1.795</b> | <b>3.646</b>  | <b>3.863</b>  | <b>4.162</b>  | <b>3.450</b>  | <b>1.399</b> | <b>122</b> |
| Barcelona                          | 14.340        | 26         | 1.368        | 2.798         | 3.024         | 3.245         | 2.683         | 1.103        | 93         |
| Gerona                             | 1.829         | 6          | 173          | 370           | 387           | 395           | 336           | 150          | 12         |
| Lérida                             | 841           | 3          | 102          | 186           | 162           | 163           | 169           | 50           | 6          |
| Tarragona                          | 1.467         | 5          | 152          | 292           | 290           | 359           | 262           | 96           | 11         |
| <b>COMUNITAT VALENCIANA</b>        | <b>8.245</b>  | <b>48</b>  | <b>922</b>   | <b>1.642</b>  | <b>1.675</b>  | <b>1.750</b>  | <b>1.556</b>  | <b>595</b>   | <b>57</b>  |
| Alicante                           | 3.696         | 12         | 426          | 779           | 749           | 789           | 654           | 267          | 20         |
| Castellón                          | 784           | 5          | 77           | 141           | 169           | 153           | 169           | 62           | 8          |
| Valencia                           | 3.765         | 31         | 419          | 722           | 757           | 808           | 733           | 266          | 29         |
| <b>EXTREMADURA</b>                 | <b>1.206</b>  | <b>5</b>   | <b>138</b>   | <b>265</b>    | <b>288</b>    | <b>237</b>    | <b>200</b>    | <b>70</b>    | <b>3</b>   |
| Badajoz                            | 872           | 4          | 104          | 202           | 209           | 155           | 154           | 43           | 1          |
| Cáceres                            | 334           | 1          | 34           | 63            | 79            | 82            | 46            | 27           | 2          |
| <b>GALICIA</b>                     | <b>3.213</b>  | <b>16</b>  | <b>311</b>   | <b>618</b>    | <b>629</b>    | <b>677</b>    | <b>650</b>    | <b>286</b>   | <b>26</b>  |
| A Coruña                           | 1.605         | 10         | 162          | 319           | 306           | 344           | 311           | 145          | 8          |
| Lugo                               | 399           | 1          | 38           | 92            | 82            | 67            | 81            | 35           | 3          |
| Ourense                            | 394           | 2          | 41           | 81            | 87            | 70            | 76            | 29           | 8          |
| Pontevedra                         | 815           | 3          | 70           | 126           | 154           | 196           | 182           | 77           | 7          |
| <b>MADRID, COMUNIDAD DE</b>        | <b>16.139</b> | <b>54</b>  | <b>1.392</b> | <b>3.225</b>  | <b>3.429</b>  | <b>3.664</b>  | <b>3.020</b>  | <b>1.236</b> | <b>119</b> |
| <b>MURCIA, REGIÓN DE</b>           | <b>3.456</b>  | <b>17</b>  | <b>360</b>   | <b>698</b>    | <b>747</b>    | <b>787</b>    | <b>610</b>    | <b>218</b>   | <b>19</b>  |
| <b>NAVARRA, COMUNIDAD FORAL DE</b> | <b>922</b>    | <b>2</b>   | <b>126</b>   | <b>164</b>    | <b>178</b>    | <b>216</b>    | <b>169</b>    | <b>60</b>    | <b>7</b>   |
| <b>PAÍS VASCO</b>                  | <b>3.413</b>  | <b>14</b>  | <b>320</b>   | <b>652</b>    | <b>736</b>    | <b>736</b>    | <b>675</b>    | <b>257</b>   | <b>23</b>  |
| Álava                              | 469           | 2          | 47           | 94            | 93            | 100           | 99            | 30           | 4          |
| Guipúzcoa                          | 1.171         | 5          | 106          | 229           | 247           | 251           | 227           | 98           | 8          |
| Vizcaya                            | 1.773         | 7          | 167          | 329           | 396           | 385           | 349           | 129          | 11         |
| <b>RIOJA, LA</b>                   | <b>351</b>    | <b>3</b>   | <b>37</b>    | <b>62</b>     | <b>68</b>     | <b>73</b>     | <b>73</b>     | <b>33</b>    | <b>2</b>   |
| <b>CEUTA, CIUDAD AUTÓNOMA</b>      | <b>9</b>      | <b>0</b>   | <b>1</b>     | <b>3</b>      | <b>3</b>      | <b>0</b>      | <b>2</b>      | <b>0</b>     | <b>0</b>   |
| <b>MELILLA, CIUDAD AUTÓNOMA</b>    | <b>84</b>     | <b>0</b>   | <b>8</b>     | <b>31</b>     | <b>23</b>     | <b>5</b>      | <b>10</b>     | <b>6</b>     | <b>1</b>   |
| <b>NO RESIDENTE</b>                | <b>1.623</b>  | <b>17</b>  | <b>277</b>   | <b>359</b>    | <b>330</b>    | <b>253</b>    | <b>245</b>    | <b>128</b>   | <b>14</b>  |

TABLA G.5.  
I.V.E. Número según provincia de residencia y nivel de instrucción  
2015 TOTAL NACIONAL

|                                    | Nivel de instrucción |                              |               |                       |                               |                            |                    |              |
|------------------------------------|----------------------|------------------------------|---------------|-----------------------|-------------------------------|----------------------------|--------------------|--------------|
|                                    | TOTAL                | Analfabeta /<br>Sin Estudios | Primer Grado  | ESO y<br>equivalentes | Bachillerato y<br>ciclos F.P. | Escuelas<br>universitarias | No<br>Clasificable | No Consta    |
| <b>TOTAL I.V.E.</b>                | <b>94.188</b>        | <b>1.550</b>                 | <b>15.917</b> | <b>35.023</b>         | <b>26.297</b>                 | <b>13.858</b>              | <b>485</b>         | <b>1.058</b> |
| <b>ANDALUCÍA</b>                   | <b>17.822</b>        | <b>518</b>                   | <b>4.468</b>  | <b>5.870</b>          | <b>4.536</b>                  | <b>2.064</b>               | <b>220</b>         | <b>146</b>   |
| Almería                            | 1.886                | 61                           | 234           | 974                   | 444                           | 158                        | 12                 | 3            |
| Cádiz                              | 2.413                | 43                           | 508           | 741                   | 803                           | 310                        | 0                  | 8            |
| Córdoba                            | 1.283                | 44                           | 333           | 352                   | 329                           | 200                        | 2                  | 23           |
| Granada                            | 1.712                | 6                            | 563           | 500                   | 384                           | 241                        | 13                 | 5            |
| Huelva                             | 1.415                | 95                           | 495           | 381                   | 324                           | 102                        | 0                  | 18           |
| Jaén                               | 828                  | 12                           | 255           | 251                   | 197                           | 105                        | 1                  | 7            |
| Málaga                             | 3.986                | 47                           | 712           | 1.367                 | 1.152                         | 483                        | 174                | 51           |
| Sevilla                            | 4.299                | 210                          | 1.368         | 1.304                 | 903                           | 465                        | 18                 | 31           |
| <b>ARAGÓN</b>                      | <b>2.210</b>         | <b>44</b>                    | <b>219</b>    | <b>823</b>            | <b>675</b>                    | <b>374</b>                 | <b>7</b>           | <b>68</b>    |
| Huesca                             | 313                  | 1                            | 12            | 123                   | 110                           | 56                         | 0                  | 11           |
| Teruel                             | 136                  | 4                            | 19            | 46                    | 42                            | 22                         | 0                  | 3            |
| Zaragoza                           | 1.761                | 39                           | 188           | 654                   | 523                           | 296                        | 7                  | 54           |
| <b>ASTURIAS, PRINCIPADO DE</b>     | <b>2.202</b>         | <b>11</b>                    | <b>148</b>    | <b>771</b>            | <b>900</b>                    | <b>343</b>                 | <b>0</b>           | <b>29</b>    |
| <b>BALEARS, ILLES</b>              | <b>3.015</b>         | <b>34</b>                    | <b>400</b>    | <b>1.039</b>          | <b>911</b>                    | <b>470</b>                 | <b>83</b>          | <b>78</b>    |
| <b>CANARIAS</b>                    | <b>5.211</b>         | <b>12</b>                    | <b>850</b>    | <b>1.553</b>          | <b>1.852</b>                  | <b>925</b>                 | <b>6</b>           | <b>13</b>    |
| Las Palmas                         | 2.752                | 1                            | 549           | 863                   | 870                           | 466                        | 0                  | 3            |
| Santa Cruz de Tenerife             | 2.459                | 11                           | 301           | 690                   | 982                           | 459                        | 6                  | 10           |
| <b>CANTABRIA</b>                   | <b>942</b>           | <b>12</b>                    | <b>88</b>     | <b>240</b>            | <b>440</b>                    | <b>154</b>                 | <b>5</b>           | <b>3</b>     |
| <b>CASTILLA-LA MANCHA</b>          | <b>2.996</b>         | <b>48</b>                    | <b>661</b>    | <b>1.027</b>          | <b>838</b>                    | <b>409</b>                 | <b>7</b>           | <b>6</b>     |
| Albacete                           | 578                  | 12                           | 192           | 159                   | 131                           | 82                         | 0                  | 2            |
| Ciudad Real                        | 699                  | 13                           | 235           | 201                   | 166                           | 76                         | 7                  | 1            |
| Cuenca                             | 276                  | 3                            | 70            | 86                    | 69                            | 46                         | 0                  | 2            |
| Guadalajara                        | 435                  | 5                            | 33            | 180                   | 151                           | 66                         | 0                  | 0            |
| Toledo                             | 1.008                | 15                           | 131           | 401                   | 321                           | 139                        | 0                  | 1            |
| <b>CASTILLA Y LEÓN</b>             | <b>2.652</b>         | <b>32</b>                    | <b>297</b>    | <b>791</b>            | <b>888</b>                    | <b>639</b>                 | <b>0</b>           | <b>5</b>     |
| Ávila                              | 145                  | 0                            | 17            | 55                    | 45                            | 28                         | 0                  | 0            |
| Burgos                             | 402                  | 6                            | 59            | 93                    | 129                           | 115                        | 0                  | 0            |
| León                               | 611                  | 12                           | 25            | 224                   | 215                           | 135                        | 0                  | 0            |
| Palencia                           | 189                  | 3                            | 11            | 68                    | 58                            | 47                         | 0                  | 2            |
| Salamanca                          | 129                  | 0                            | 19            | 28                    | 45                            | 37                         | 0                  | 0            |
| Segovia                            | 196                  | 0                            | 28            | 64                    | 69                            | 35                         | 0                  | 0            |
| Soria                              | 113                  | 1                            | 11            | 40                    | 35                            | 23                         | 0                  | 3            |
| Valladolid                         | 723                  | 8                            | 113           | 160                   | 254                           | 188                        | 0                  | 0            |
| Zamora                             | 144                  | 2                            | 14            | 59                    | 38                            | 31                         | 0                  | 0            |
| <b>CATALUÑA</b>                    | <b>18.477</b>        | <b>409</b>                   | <b>4.041</b>  | <b>10.342</b>         | <b>2.426</b>                  | <b>1.002</b>               | <b>43</b>          | <b>214</b>   |
| Barcelona                          | 14.340               | 292                          | 3.123         | 7.946                 | 1.929                         | 849                        | 15                 | 186          |
| Gerona                             | 1.829                | 31                           | 262           | 1.225                 | 222                           | 58                         | 19                 | 12           |
| Lérida                             | 841                  | 24                           | 228           | 457                   | 96                            | 32                         | 0                  | 4            |
| Tarragona                          | 1.467                | 62                           | 428           | 714                   | 179                           | 63                         | 9                  | 12           |
| <b>COMUNITAT VALENCIANA</b>        | <b>8.245</b>         | <b>86</b>                    | <b>1.469</b>  | <b>2.726</b>          | <b>2.316</b>                  | <b>1.395</b>               | <b>5</b>           | <b>248</b>   |
| Alicante                           | 3.696                | 52                           | 988           | 1.217                 | 897                           | 471                        | 4                  | 67           |
| Castellón                          | 784                  | 9                            | 133           | 198                   | 271                           | 110                        | 0                  | 63           |
| Valencia                           | 3.765                | 25                           | 348           | 1.311                 | 1.148                         | 814                        | 1                  | 118          |
| <b>EXTREMADURA</b>                 | <b>1.206</b>         | <b>11</b>                    | <b>284</b>    | <b>381</b>            | <b>352</b>                    | <b>177</b>                 | <b>0</b>           | <b>1</b>     |
| Badajoz                            | 872                  | 6                            | 236           | 256                   | 248                           | 126                        | 0                  | 0            |
| Cáceres                            | 334                  | 5                            | 48            | 125                   | 104                           | 51                         | 0                  | 1            |
| <b>GALICIA</b>                     | <b>3.213</b>         | <b>2</b>                     | <b>103</b>    | <b>640</b>            | <b>1.658</b>                  | <b>798</b>                 | <b>7</b>           | <b>5</b>     |
| A Coruña                           | 1.605                | 1                            | 26            | 240                   | 913                           | 419                        | 5                  | 1            |
| Lugo                               | 399                  | 1                            | 8             | 81                    | 215                           | 92                         | 0                  | 2            |
| Ourense                            | 394                  | 0                            | 46            | 130                   | 139                           | 78                         | 0                  | 1            |
| Pontevedra                         | 815                  | 0                            | 23            | 189                   | 391                           | 209                        | 2                  | 1            |
| <b>MADRID, COMUNIDAD DE</b>        | <b>16.139</b>        | <b>82</b>                    | <b>1.331</b>  | <b>5.627</b>          | <b>5.786</b>                  | <b>3.302</b>               | <b>8</b>           | <b>3</b>     |
| <b>MURCIA, REGIÓN DE</b>           | <b>3.456</b>         | <b>167</b>                   | <b>976</b>    | <b>1.191</b>          | <b>663</b>                    | <b>368</b>                 | <b>5</b>           | <b>86</b>    |
| <b>NAVARRA, COMUNIDAD FORAL DE</b> | <b>922</b>           | <b>49</b>                    | <b>125</b>    | <b>272</b>            | <b>290</b>                    | <b>174</b>                 | <b>1</b>           | <b>11</b>    |
| <b>PAIS VASCO</b>                  | <b>3.413</b>         | <b>11</b>                    | <b>262</b>    | <b>818</b>            | <b>1.187</b>                  | <b>931</b>                 | <b>83</b>          | <b>121</b>   |
| Alava                              | 469                  | 0                            | 46            | 193                   | 135                           | 84                         | 1                  | 10           |
| Guipuzcoa                          | 1.171                | 2                            | 76            | 304                   | 404                           | 344                        | 4                  | 37           |
| Vizcaya                            | 1.773                | 9                            | 140           | 321                   | 648                           | 503                        | 78                 | 74           |
| <b>RIOJA, LA</b>                   | <b>351</b>           | <b>10</b>                    | <b>35</b>     | <b>132</b>            | <b>104</b>                    | <b>58</b>                  | <b>3</b>           | <b>9</b>     |
| <b>CEUTA, CIUDAD AUTÓNOMA</b>      | <b>9</b>             | <b>0</b>                     | <b>3</b>      | <b>2</b>              | <b>0</b>                      | <b>4</b>                   | <b>0</b>           | <b>0</b>     |
| <b>MELILLA, CIUDAD AUTÓNOMA</b>    | <b>84</b>            | <b>2</b>                     | <b>18</b>     | <b>26</b>             | <b>23</b>                     | <b>13</b>                  | <b>1</b>           | <b>1</b>     |
| <b>NO RESIDENTE</b>                | <b>1.623</b>         | <b>10</b>                    | <b>139</b>    | <b>752</b>            | <b>452</b>                    | <b>258</b>                 | <b>1</b>           | <b>11</b>    |

TABLA G.6.  
I.V.E. Número según provincia de residencia y número de hijos que viven en la actualidad

2015 TOTAL NACIONAL

|                                    | Hijos que viven en la actualidad |               |               |               |              |              |               |
|------------------------------------|----------------------------------|---------------|---------------|---------------|--------------|--------------|---------------|
|                                    | TOTAL                            | 0 hijos       | 1 hijo        | 2 hijos       | 3 hijos      | 4 hijos      | 5 o más hijos |
| <b>TOTAL I.V.E.</b>                | <b>94.188</b>                    | <b>42.187</b> | <b>25.051</b> | <b>19.197</b> | <b>5.574</b> | <b>1.525</b> | <b>654</b>    |
| <b>ANDALUCÍA</b>                   | <b>17.822</b>                    | <b>7.331</b>  | <b>4.917</b>  | <b>3.895</b>  | <b>1.202</b> | <b>336</b>   | <b>141</b>    |
| Almería                            | 1.886                            | 684           | 555           | 436           | 141          | 51           | 19            |
| Cádiz                              | 2.413                            | 1.011         | 678           | 533           | 146          | 32           | 13            |
| Córdoba                            | 1.283                            | 579           | 342           | 267           | 68           | 21           | 6             |
| Granada                            | 1.712                            | 778           | 403           | 374           | 109          | 29           | 19            |
| Huelva                             | 1.415                            | 492           | 442           | 346           | 106          | 17           | 12            |
| Jaén                               | 828                              | 387           | 210           | 158           | 53           | 13           | 7             |
| Málaga                             | 3.986                            | 1.675         | 1.091         | 841           | 256          | 88           | 35            |
| Sevilla                            | 4.299                            | 1.725         | 1.196         | 940           | 323          | 85           | 30            |
| <b>ARAGÓN</b>                      | <b>2.210</b>                     | <b>937</b>    | <b>562</b>    | <b>522</b>    | <b>140</b>   | <b>33</b>    | <b>16</b>     |
| Huesca                             | 313                              | 153           | 60            | 85            | 12           | 3            | 0             |
| Teruel                             | 136                              | 70            | 27            | 26            | 11           | 2            | 0             |
| Zaragoza                           | 1.761                            | 714           | 475           | 411           | 117          | 28           | 16            |
| <b>ASTURIAS, PRINCIPADO DE</b>     | <b>2.202</b>                     | <b>1.063</b>  | <b>651</b>    | <b>380</b>    | <b>80</b>    | <b>14</b>    | <b>14</b>     |
| <b>BALEARS, ILLES</b>              | <b>3.015</b>                     | <b>1.417</b>  | <b>789</b>    | <b>578</b>    | <b>170</b>   | <b>50</b>    | <b>11</b>     |
| <b>CANARIAS</b>                    | <b>5.211</b>                     | <b>2.202</b>  | <b>1.635</b>  | <b>1.010</b>  | <b>268</b>   | <b>74</b>    | <b>22</b>     |
| Las Palmas                         | 2.752                            | 1.143         | 875           | 539           | 149          | 34           | 12            |
| Santa Cruz de Tenerife             | 2.459                            | 1.059         | 760           | 471           | 119          | 40           | 10            |
| <b>CANTABRIA</b>                   | <b>942</b>                       | <b>451</b>    | <b>272</b>    | <b>167</b>    | <b>42</b>    | <b>9</b>     | <b>1</b>      |
| <b>CASTILLA-LA MANCHA</b>          | <b>2.996</b>                     | <b>1.305</b>  | <b>729</b>    | <b>668</b>    | <b>218</b>   | <b>52</b>    | <b>24</b>     |
| Albacete                           | 578                              | 274           | 135           | 119           | 34           | 12           | 4             |
| Ciudad Real                        | 699                              | 321           | 156           | 149           | 52           | 15           | 6             |
| Cuenca                             | 276                              | 123           | 70            | 59            | 21           | 3            | 0             |
| Guadalajara                        | 435                              | 185           | 105           | 103           | 33           | 5            | 4             |
| Toledo                             | 1.008                            | 402           | 263           | 238           | 78           | 17           | 10            |
| <b>CASTILLA Y LEÓN</b>             | <b>2.652</b>                     | <b>1.337</b>  | <b>646</b>    | <b>502</b>    | <b>120</b>   | <b>32</b>    | <b>15</b>     |
| Ávila                              | 145                              | 73            | 37            | 27            | 4            | 2            | 2             |
| Burgos                             | 402                              | 214           | 97            | 68            | 18           | 5            | 0             |
| León                               | 611                              | 315           | 155           | 107           | 20           | 8            | 6             |
| Palencia                           | 189                              | 100           | 50            | 30            | 7            | 1            | 1             |
| Salamanca                          | 129                              | 75            | 21            | 23            | 7            | 2            | 1             |
| Segovia                            | 196                              | 96            | 39            | 47            | 9            | 4            | 1             |
| Soria                              | 113                              | 52            | 27            | 23            | 10           | 1            | 0             |
| Valladolid                         | 723                              | 345           | 181           | 151           | 34           | 8            | 4             |
| Zamora                             | 144                              | 67            | 39            | 26            | 11           | 1            | 0             |
| <b>CATALUÑA</b>                    | <b>18.477</b>                    | <b>8.620</b>  | <b>4.628</b>  | <b>3.715</b>  | <b>1.090</b> | <b>289</b>   | <b>135</b>    |
| Barcelona                          | 14.340                           | 6.876         | 3.515         | 2.820         | 822          | 212          | 95            |
| Gerona                             | 1.829                            | 763           | 524           | 391           | 110          | 23           | 18            |
| Lérida                             | 841                              | 385           | 194           | 189           | 45           | 20           | 8             |
| Tarragona                          | 1.467                            | 596           | 395           | 315           | 113          | 34           | 14            |
| <b>COMUNITAT VALENCIANA</b>        | <b>8.245</b>                     | <b>3.745</b>  | <b>2.204</b>  | <b>1.667</b>  | <b>455</b>   | <b>123</b>   | <b>51</b>     |
| Alicante                           | 3.696                            | 1.648         | 998           | 754           | 207          | 68           | 21            |
| Castellón                          | 784                              | 313           | 210           | 195           | 49           | 8            | 9             |
| Valencia                           | 3.765                            | 1.784         | 996           | 718           | 199          | 47           | 21            |
| <b>EXTREMADURA</b>                 | <b>1.206</b>                     | <b>546</b>    | <b>324</b>    | <b>250</b>    | <b>56</b>    | <b>17</b>    | <b>13</b>     |
| Badajoz                            | 872                              | 394           | 233           | 176           | 44           | 15           | 10            |
| Cáceres                            | 334                              | 152           | 91            | 74            | 12           | 2            | 3             |
| <b>GALICIA</b>                     | <b>3.213</b>                     | <b>1.696</b>  | <b>819</b>    | <b>544</b>    | <b>111</b>   | <b>28</b>    | <b>15</b>     |
| A Coruña                           | 1.605                            | 861           | 398           | 265           | 57           | 13           | 11            |
| Lugo                               | 399                              | 199           | 113           | 65            | 19           | 3            | 0             |
| Ourense                            | 394                              | 200           | 110           | 63            | 13           | 6            | 2             |
| Pontevedra                         | 815                              | 436           | 198           | 151           | 22           | 6            | 2             |
| <b>MADRID, COMUNIDAD DE</b>        | <b>16.139</b>                    | <b>7.072</b>  | <b>4.372</b>  | <b>3.346</b>  | <b>994</b>   | <b>264</b>   | <b>91</b>     |
| <b>MURCIA, REGIÓN DE</b>           | <b>3.456</b>                     | <b>1.321</b>  | <b>961</b>    | <b>754</b>    | <b>274</b>   | <b>94</b>    | <b>52</b>     |
| <b>NAVARRA, COMUNIDAD FORAL DE</b> | <b>922</b>                       | <b>419</b>    | <b>225</b>    | <b>196</b>    | <b>64</b>    | <b>9</b>     | <b>9</b>      |
| <b>PAIS VASCO</b>                  | <b>3.413</b>                     | <b>1.550</b>  | <b>881</b>    | <b>682</b>    | <b>198</b>   | <b>69</b>    | <b>33</b>     |
| Alava                              | 469                              | 228           | 120           | 75            | 32           | 7            | 7             |
| Guipuzcoa                          | 1.171                            | 566           | 292           | 229           | 57           | 19           | 8             |
| Vizcaya                            | 1.773                            | 756           | 469           | 378           | 109          | 43           | 18            |
| <b>RIOJA, LA</b>                   | <b>351</b>                       | <b>151</b>    | <b>97</b>     | <b>68</b>     | <b>28</b>    | <b>6</b>     | <b>1</b>      |
| <b>CEUTA, CIUDAD AUTÓNOMA</b>      | <b>9</b>                         | <b>5</b>      | <b>2</b>      | <b>2</b>      | <b>0</b>     | <b>0</b>     | <b>0</b>      |
| <b>MELILLA, CIUDAD AUTÓNOMA</b>    | <b>84</b>                        | <b>40</b>     | <b>16</b>     | <b>17</b>     | <b>5</b>     | <b>6</b>     | <b>0</b>      |
| <b>NO RESIDENTE</b>                | <b>1.623</b>                     | <b>979</b>    | <b>321</b>    | <b>234</b>    | <b>59</b>    | <b>20</b>    | <b>10</b>     |

TABLA G.7.

I.V.E. Número según provincia de residencia y número de abortos voluntarios anteriores al actual

2015 TOTAL NACIONAL

|                                    | TOTAL         | <u>Abortos voluntarios anteriores</u> |               |              |              |            | 5 o más<br>abortos |
|------------------------------------|---------------|---------------------------------------|---------------|--------------|--------------|------------|--------------------|
|                                    |               | 0 abortos                             | 1 aborto      | 2 abortos    | 3 abortos    | 4 abortos  |                    |
| <b>TOTAL I.V.E.</b>                | <b>94.188</b> | <b>58.736</b>                         | <b>23.391</b> | <b>7.743</b> | <b>2.567</b> | <b>970</b> | <b>781</b>         |
| <b>ANDALUCÍA</b>                   | <b>17.822</b> | <b>10.557</b>                         | <b>4.477</b>  | <b>1.594</b> | <b>638</b>   | <b>279</b> | <b>277</b>         |
| Almería                            | 1.886         | 1.098                                 | 476           | 180          | 74           | 24         | 34                 |
| Cádiz                              | 2.413         | 1.543                                 | 581           | 179          | 61           | 27         | 22                 |
| Córdoba                            | 1.283         | 820                                   | 297           | 89           | 43           | 16         | 18                 |
| Granada                            | 1.712         | 1.097                                 | 384           | 137          | 55           | 27         | 12                 |
| Huelva                             | 1.415         | 740                                   | 392           | 152          | 71           | 33         | 27                 |
| Jaén                               | 828           | 588                                   | 159           | 55           | 16           | 2          | 8                  |
| Málaga                             | 3.986         | 2.287                                 | 1.141         | 359          | 125          | 46         | 28                 |
| Sevilla                            | 4.299         | 2.384                                 | 1.047         | 443          | 193          | 104        | 128                |
| <b>ARAGÓN</b>                      | <b>2.210</b>  | <b>1.562</b>                          | <b>389</b>    | <b>163</b>   | <b>58</b>    | <b>23</b>  | <b>15</b>          |
| Huesca                             | 313           | 252                                   | 38            | 18           | 3            | 1          | 1                  |
| Teruel                             | 136           | 96                                    | 28            | 10           | 1            | 0          | 1                  |
| Zaragoza                           | 1.761         | 1.214                                 | 323           | 135          | 54           | 22         | 13                 |
| <b>ASTURIAS, PRINCIPADO DE</b>     | <b>2.202</b>  | <b>1.278</b>                          | <b>614</b>    | <b>197</b>   | <b>50</b>    | <b>32</b>  | <b>31</b>          |
| <b>BALEARS, ILLES</b>              | <b>3.015</b>  | <b>1.956</b>                          | <b>746</b>    | <b>197</b>   | <b>64</b>    | <b>32</b>  | <b>20</b>          |
| <b>CANARIAS</b>                    | <b>5.211</b>  | <b>3.091</b>                          | <b>1.424</b>  | <b>465</b>   | <b>149</b>   | <b>42</b>  | <b>40</b>          |
| Las Palmas                         | 2.752         | 1.615                                 | 755           | 245          | 88           | 24         | 25                 |
| Santa Cruz de Tenerife             | 2.459         | 1.476                                 | 669           | 220          | 61           | 18         | 15                 |
| <b>CANTABRIA</b>                   | <b>942</b>    | <b>567</b>                            | <b>249</b>    | <b>86</b>    | <b>22</b>    | <b>10</b>  | <b>8</b>           |
| <b>CASTILLA-LA MANCHA</b>          | <b>2.996</b>  | <b>1.954</b>                          | <b>657</b>    | <b>229</b>   | <b>89</b>    | <b>34</b>  | <b>33</b>          |
| Albacete                           | 578           | 407                                   | 115           | 39           | 11           | 4          | 2                  |
| Ciudad Real                        | 699           | 453                                   | 141           | 54           | 26           | 8          | 17                 |
| Cuenca                             | 276           | 184                                   | 54            | 24           | 10           | 4          | 0                  |
| Guadalajara                        | 435           | 262                                   | 109           | 41           | 12           | 8          | 3                  |
| Toledo                             | 1.008         | 648                                   | 238           | 71           | 30           | 10         | 11                 |
| <b>CASTILLA Y LEÓN</b>             | <b>2.652</b>  | <b>1.912</b>                          | <b>555</b>    | <b>125</b>   | <b>35</b>    | <b>15</b>  | <b>10</b>          |
| Ávila                              | 145           | 111                                   | 24            | 9            | 1            | 0          | 0                  |
| Burgos                             | 402           | 300                                   | 70            | 24           | 4            | 2          | 2                  |
| León                               | 611           | 457                                   | 121           | 24           | 6            | 3          | 0                  |
| Palencia                           | 189           | 138                                   | 36            | 10           | 3            | 1          | 1                  |
| Salamanca                          | 129           | 101                                   | 24            | 4            | 0            | 0          | 0                  |
| Segovia                            | 196           | 130                                   | 45            | 12           | 3            | 4          | 2                  |
| Soria                              | 113           | 76                                    | 24            | 6            | 4            | 3          | 0                  |
| Valladolid                         | 723           | 504                                   | 172           | 28           | 12           | 2          | 5                  |
| Zamora                             | 144           | 95                                    | 39            | 8            | 2            | 0          | 0                  |
| <b>CATALUÑA</b>                    | <b>18.477</b> | <b>11.672</b>                         | <b>4.655</b>  | <b>1.471</b> | <b>420</b>   | <b>163</b> | <b>96</b>          |
| Barcelona                          | 14.340        | 9.122                                 | 3.593         | 1.124        | 324          | 110        | 67                 |
| Gerona                             | 1.829         | 1.112                                 | 480           | 159          | 35           | 27         | 16                 |
| Lérida                             | 841           | 533                                   | 195           | 82           | 18           | 8          | 5                  |
| Tarragona                          | 1.467         | 905                                   | 387           | 106          | 43           | 18         | 8                  |
| <b>COMUNITAT VALENCIANA</b>        | <b>8.245</b>  | <b>5.313</b>                          | <b>1.953</b>  | <b>655</b>   | <b>222</b>   | <b>56</b>  | <b>46</b>          |
| Alicante                           | 3.696         | 2.303                                 | 945           | 291          | 109          | 32         | 16                 |
| Castellón                          | 784           | 495                                   | 182           | 65           | 23           | 2          | 17                 |
| Valencia                           | 3.765         | 2.515                                 | 826           | 299          | 90           | 22         | 13                 |
| <b>EXTREMADURA</b>                 | <b>1.206</b>  | <b>816</b>                            | <b>289</b>    | <b>66</b>    | <b>18</b>    | <b>8</b>   | <b>9</b>           |
| Badajoz                            | 872           | 587                                   | 217           | 43           | 12           | 7          | 6                  |
| Cáceres                            | 334           | 229                                   | 72            | 23           | 6            | 1          | 3                  |
| <b>GALICIA</b>                     | <b>3.213</b>  | <b>2.251</b>                          | <b>727</b>    | <b>160</b>   | <b>52</b>    | <b>18</b>  | <b>5</b>           |
| A Coruña                           | 1.605         | 1.132                                 | 366           | 77           | 21           | 8          | 1                  |
| Lugo                               | 399           | 282                                   | 89            | 19           | 8            | 0          | 1                  |
| Ourense                            | 394           | 263                                   | 83            | 29           | 13           | 6          | 0                  |
| Pontevedra                         | 815           | 574                                   | 189           | 35           | 10           | 4          | 3                  |
| <b>MADRID, COMUNIDAD DE</b>        | <b>16.139</b> | <b>9.400</b>                          | <b>4.476</b>  | <b>1.524</b> | <b>483</b>   | <b>158</b> | <b>98</b>          |
| <b>MURCIA, REGIÓN DE</b>           | <b>3.456</b>  | <b>2.087</b>                          | <b>779</b>    | <b>345</b>   | <b>138</b>   | <b>55</b>  | <b>52</b>          |
| <b>NAVARRA, COMUNIDAD FORAL DE</b> | <b>922</b>    | <b>600</b>                            | <b>224</b>    | <b>65</b>    | <b>17</b>    | <b>11</b>  | <b>5</b>           |
| <b>PAIS VASCO</b>                  | <b>3.413</b>  | <b>2.198</b>                          | <b>783</b>    | <b>284</b>   | <b>87</b>    | <b>30</b>  | <b>31</b>          |
| Alava                              | 469           | 326                                   | 86            | 44           | 11           | 1          | 1                  |
| Guipuzcoa                          | 1.171         | 810                                   | 253           | 77           | 18           | 4          | 9                  |
| Vizcaya                            | 1.773         | 1.062                                 | 444           | 163          | 58           | 25         | 21                 |
| <b>RIOJA, LA</b>                   | <b>351</b>    | <b>251</b>                            | <b>68</b>     | <b>21</b>    | <b>7</b>     | <b>2</b>   | <b>2</b>           |
| <b>CEUTA, CIUDAD AUTÓNOMA</b>      | <b>9</b>      | <b>9</b>                              | <b>0</b>      | <b>0</b>     | <b>0</b>     | <b>0</b>   | <b>0</b>           |
| <b>MELILLA, CIUDAD AUTÓNOMA</b>    | <b>84</b>     | <b>54</b>                             | <b>22</b>     | <b>6</b>     | <b>2</b>     | <b>0</b>   | <b>0</b>           |
| <b>NO RESIDENTE</b>                | <b>1.623</b>  | <b>1.208</b>                          | <b>304</b>    | <b>90</b>    | <b>16</b>    | <b>2</b>   | <b>3</b>           |

TABLA G.8.  
I.V.E. Número según provincia de residencia y utilización de métodos anticonceptivos  
2015 TOTAL NACIONAL

|                                    | Utilización métodos anticonceptivos |                   |                 |                   |                    |               |               |               |
|------------------------------------|-------------------------------------|-------------------|-----------------|-------------------|--------------------|---------------|---------------|---------------|
|                                    | TOTAL                               | Métodos naturales | Métodos barrera | Métodos mecánicos | Métodos hormonales | Otros métodos | No consta     | No utiliza    |
| <b>TOTAL I.V.E.</b>                | <b>94.188</b>                       | <b>3.543</b>      | <b>23.349</b>   | <b>987</b>        | <b>12.819</b>      | <b>539</b>    | <b>20.295</b> | <b>32.656</b> |
| <b>ANDALUCÍA</b>                   | <b>17.822</b>                       | <b>2.097</b>      | <b>5.566</b>    | <b>462</b>        | <b>2.743</b>       | <b>42</b>     | <b>16</b>     | <b>6.896</b>  |
| Almería                            | 1.886                               | 3                 | 353             | 126               | 172                | 2             | 0             | 1.230         |
| Cádiz                              | 2.413                               | 222               | 852             | 18                | 380                | 12            | 4             | 925           |
| Córdoba                            | 1.283                               | 72                | 565             | 66                | 212                | 2             | 2             | 364           |
| Granada                            | 1.712                               | 12                | 462             | 145               | 64                 | 4             | 2             | 1.023         |
| Huelva                             | 1.415                               | 394               | 487             | 9                 | 392                | 3             | 0             | 130           |
| Jaén                               | 828                                 | 18                | 258             | 49                | 47                 | 2             | 4             | 450           |
| Málaga                             | 3.986                               | 529               | 961             | 18                | 764                | 5             | 2             | 1.707         |
| Sevilla                            | 4.299                               | 847               | 1.628           | 31                | 712                | 12            | 2             | 1.067         |
| <b>ARAGÓN</b>                      | <b>2.210</b>                        | <b>70</b>         | <b>588</b>      | <b>13</b>         | <b>342</b>         | <b>45</b>     | <b>52</b>     | <b>1.100</b>  |
| Huesca                             | 313                                 | 2                 | 80              | 3                 | 44                 | 3             | 23            | 158           |
| Teruel                             | 136                                 | 9                 | 37              | 0                 | 24                 | 5             | 3             | 58            |
| Zaragoza                           | 1.761                               | 59                | 471             | 10                | 274                | 37            | 26            | 884           |
| <b>ASTURIAS, PRINCIPADO DE</b>     | <b>2.202</b>                        | <b>29</b>         | <b>940</b>      | <b>28</b>         | <b>477</b>         | <b>7</b>      | <b>46</b>     | <b>675</b>    |
| <b>BALEARS, ILLES</b>              | <b>3.015</b>                        | <b>62</b>         | <b>731</b>      | <b>68</b>         | <b>561</b>         | <b>6</b>      | <b>210</b>    | <b>1.377</b>  |
| <b>CANARIAS</b>                    | <b>5.211</b>                        | <b>16</b>         | <b>1.254</b>    | <b>110</b>        | <b>1.428</b>       | <b>16</b>     | <b>13</b>     | <b>2.374</b>  |
| Las Palmas                         | 2.752                               | 8                 | 682             | 33                | 759                | 11            | 8             | 1.251         |
| Santa Cruz de Tenerife             | 2.459                               | 8                 | 572             | 77                | 669                | 5             | 5             | 1.123         |
| <b>CANTABRIA</b>                   | <b>942</b>                          | <b>103</b>        | <b>439</b>      | <b>9</b>          | <b>228</b>         | <b>2</b>      | <b>13</b>     | <b>148</b>    |
| <b>CASTILLA-LA MANCHA</b>          | <b>2.996</b>                        | <b>111</b>        | <b>778</b>      | <b>14</b>         | <b>347</b>         | <b>3</b>      | <b>5</b>      | <b>1.738</b>  |
| Albacete                           | 578                                 | 4                 | 149             | 3                 | 57                 | 1             | 2             | 362           |
| Ciudad Real                        | 699                                 | 29                | 54              | 3                 | 24                 | 2             | 2             | 585           |
| Cuenca                             | 276                                 | 15                | 71              | 1                 | 31                 | 0             | 0             | 158           |
| Guadalajara                        | 435                                 | 13                | 161             | 1                 | 84                 | 0             | 1             | 175           |
| Toledo                             | 1.008                               | 50                | 343             | 6                 | 151                | 0             | 0             | 458           |
| <b>CASTILLA Y LEÓN</b>             | <b>2.652</b>                        | <b>29</b>         | <b>1.194</b>    | <b>20</b>         | <b>471</b>         | <b>3</b>      | <b>5</b>      | <b>930</b>    |
| Ávila                              | 145                                 | 9                 | 51              | 0                 | 24                 | 0             | 0             | 61            |
| Burgos                             | 402                                 | 5                 | 181             | 3                 | 74                 | 1             | 1             | 137           |
| León                               | 611                                 | 2                 | 284             | 5                 | 126                | 0             | 3             | 191           |
| Palencia                           | 189                                 | 2                 | 86              | 1                 | 41                 | 0             | 0             | 59            |
| Salamanca                          | 129                                 | 1                 | 56              | 1                 | 16                 | 0             | 0             | 55            |
| Segovia                            | 196                                 | 1                 | 76              | 3                 | 24                 | 1             | 0             | 91            |
| Soria                              | 113                                 | 1                 | 53              | 0                 | 13                 | 1             | 0             | 45            |
| Valladolid                         | 723                                 | 8                 | 352             | 6                 | 129                | 0             | 0             | 228           |
| Zamora                             | 144                                 | 0                 | 55              | 1                 | 24                 | 0             | 1             | 63            |
| <b>CATALUÑA</b>                    | <b>18.477</b>                       | <b>2</b>          | <b>14</b>       | <b>0</b>          | <b>6</b>           | <b>0</b>      | <b>18.442</b> | <b>13</b>     |
| Barcelona                          | 14.340                              | 1                 | 10              | 0                 | 3                  | 0             | 14.319        | 7             |
| Gerona                             | 1.829                               | 0                 | 1               | 0                 | 0                  | 0             | 1.827         | 1             |
| Lérida                             | 841                                 | 0                 | 1               | 0                 | 2                  | 0             | 836           | 2             |
| Tarragona                          | 1.467                               | 1                 | 2               | 0                 | 1                  | 0             | 1.460         | 3             |
| <b>COMUNITAT VALENCIANA</b>        | <b>8.245</b>                        | <b>136</b>        | <b>2.943</b>    | <b>61</b>         | <b>1.434</b>       | <b>323</b>    | <b>338</b>    | <b>3.010</b>  |
| Alicante                           | 3.696                               | 40                | 1.331           | 40                | 614                | 183           | 80            | 1.408         |
| Castellón                          | 784                                 | 49                | 233             | 4                 | 105                | 8             | 66            | 319           |
| Valencia                           | 3.765                               | 47                | 1.379           | 17                | 715                | 132           | 192           | 1.283         |
| <b>EXTREMADURA</b>                 | <b>1.206</b>                        | <b>7</b>          | <b>301</b>      | <b>13</b>         | <b>187</b>         | <b>1</b>      | <b>2</b>      | <b>695</b>    |
| Badajoz                            | 872                                 | 5                 | 205             | 6                 | 125                | 1             | 1             | 529           |
| Cáceres                            | 334                                 | 2                 | 96              | 7                 | 62                 | 0             | 1             | 166           |
| <b>GALICIA</b>                     | <b>3.213</b>                        | <b>26</b>         | <b>1.283</b>    | <b>26</b>         | <b>583</b>         | <b>0</b>      | <b>29</b>     | <b>1.266</b>  |
| A Coruña                           | 1.605                               | 7                 | 615             | 11                | 301                | 0             | 20            | 651           |
| Lugo                               | 399                                 | 1                 | 147             | 4                 | 65                 | 0             | 3             | 179           |
| Ourense                            | 394                                 | 4                 | 133             | 4                 | 74                 | 0             | 2             | 177           |
| Pontevedra                         | 815                                 | 14                | 388             | 7                 | 143                | 0             | 4             | 259           |
| <b>MADRID, COMUNIDAD DE</b>        | <b>16.139</b>                       | <b>454</b>        | <b>5.313</b>    | <b>103</b>        | <b>2.549</b>       | <b>22</b>     | <b>16</b>     | <b>7.682</b>  |
| <b>MURCIA, REGIÓN DE</b>           | <b>3.456</b>                        | <b>8</b>          | <b>428</b>      | <b>11</b>         | <b>552</b>         | <b>23</b>     | <b>64</b>     | <b>2.370</b>  |
| <b>NAVARRA, COMUNIDAD FORAL DE</b> | <b>922</b>                          | <b>7</b>          | <b>285</b>      | <b>10</b>         | <b>102</b>         | <b>3</b>      | <b>9</b>      | <b>506</b>    |
| <b>PAIS VASCO</b>                  | <b>3.413</b>                        | <b>332</b>        | <b>1.061</b>    | <b>32</b>         | <b>472</b>         | <b>39</b>     | <b>137</b>    | <b>1.340</b>  |
| Alava                              | 469                                 | 14                | 60              | 6                 | 41                 | 3             | 14            | 331           |
| Guipuzcoa                          | 1.171                               | 169               | 299             | 10                | 156                | 15            | 50            | 472           |
| Vizcaya                            | 1.773                               | 149               | 702             | 16                | 275                | 21            | 73            | 537           |
| <b>RIOJA, LA</b>                   | <b>351</b>                          | <b>21</b>         | <b>90</b>       | <b>0</b>          | <b>51</b>          | <b>1</b>      | <b>28</b>     | <b>160</b>    |
| <b>CEUTA, CIUDAD AUTÓNOMA</b>      | <b>9</b>                            | <b>0</b>          | <b>2</b>        | <b>0</b>          | <b>3</b>           | <b>0</b>      | <b>0</b>      | <b>4</b>      |
| <b>MELILLA, CIUDAD AUTÓNOMA</b>    | <b>84</b>                           | <b>21</b>         | <b>16</b>       | <b>0</b>          | <b>12</b>          | <b>0</b>      | <b>1</b>      | <b>34</b>     |
| <b>NO RESIDENTE</b>                | <b>1.623</b>                        | <b>12</b>         | <b>123</b>      | <b>7</b>          | <b>271</b>         | <b>3</b>      | <b>869</b>    | <b>338</b>    |

TABLA G.9.  
I.V.E. Número según provincia de residencia y lugar de información  
2015 TOTAL NACIONAL

|                                    | TOTAL         | Lugar de información     |                          |                               |                   |                        |              |              |
|------------------------------------|---------------|--------------------------|--------------------------|-------------------------------|-------------------|------------------------|--------------|--------------|
|                                    |               | Centro Sanitario Público | Centro Sanitario Privado | Tlfno. de Infor. al ciudadano | Amigos Familiares | Medios de Comunicación | Internet     | No Consta    |
| <b>TOTAL I.V.E.</b>                | <b>94.188</b> | <b>60.966</b>            | <b>11.462</b>            | <b>478</b>                    | <b>8.277</b>      | <b>338</b>             | <b>9.715</b> | <b>2.952</b> |
| <b>ANDALUCÍA</b>                   | <b>17.822</b> | <b>15.667</b>            | <b>268</b>               | <b>64</b>                     | <b>602</b>        | <b>81</b>              | <b>1.005</b> | <b>135</b>   |
| Almería                            | 1.886         | 1.634                    | 22                       | 14                            | 123               | 47                     | 26           | 20           |
| Cádiz                              | 2.413         | 2.204                    | 37                       | 0                             | 54                | 1                      | 114          | 3            |
| Córdoba                            | 1.283         | 861                      | 9                        | 14                            | 170               | 23                     | 198          | 8            |
| Granada                            | 1.712         | 1.416                    | 77                       | 2                             | 27                | 1                      | 172          | 17           |
| Huelva                             | 1.415         | 1.302                    | 2                        | 2                             | 50                | 2                      | 56           | 1            |
| Jaén                               | 828           | 550                      | 27                       | 2                             | 59                | 5                      | 161          | 24           |
| Málaga                             | 3.986         | 3.532                    | 58                       | 23                            | 91                | 2                      | 249          | 31           |
| Sevilla                            | 4.299         | 4.168                    | 36                       | 7                             | 28                | 0                      | 29           | 31           |
| <b>ARAGÓN</b>                      | <b>2.210</b>  | <b>1.678</b>             | <b>116</b>               | <b>0</b>                      | <b>151</b>        | <b>3</b>               | <b>241</b>   | <b>21</b>    |
| Huesca                             | 313           | 240                      | 20                       | 0                             | 15                | 0                      | 30           | 8            |
| Teruel                             | 136           | 87                       | 6                        | 0                             | 6                 | 0                      | 36           | 1            |
| Zaragoza                           | 1.761         | 1.351                    | 90                       | 0                             | 130               | 3                      | 175          | 12           |
| <b>ASTURIAS, PRINCIPADO DE</b>     | <b>2.202</b>  | <b>398</b>               | <b>704</b>               | <b>3</b>                      | <b>569</b>        | <b>12</b>              | <b>484</b>   | <b>32</b>    |
| <b>BALEARS, ILLES</b>              | <b>3.015</b>  | <b>1.749</b>             | <b>418</b>               | <b>3</b>                      | <b>319</b>        | <b>11</b>              | <b>489</b>   | <b>26</b>    |
| <b>CANARIAS</b>                    | <b>5.211</b>  | <b>2.457</b>             | <b>1.043</b>             | <b>3</b>                      | <b>1.407</b>      | <b>25</b>              | <b>266</b>   | <b>10</b>    |
| Las Palmas                         | 2.752         | 1.105                    | 363                      | 0                             | 1.074             | 8                      | 198          | 4            |
| Santa Cruz de Tenerife             | 2.459         | 1.352                    | 680                      | 3                             | 333               | 17                     | 68           | 6            |
| <b>CANTABRIA</b>                   | <b>942</b>    | <b>692</b>               | <b>43</b>                | <b>1</b>                      | <b>57</b>         | <b>6</b>               | <b>139</b>   | <b>4</b>     |
| <b>CASTILLA-LA MANCHA</b>          | <b>2.996</b>  | <b>1.937</b>             | <b>300</b>               | <b>20</b>                     | <b>299</b>        | <b>20</b>              | <b>414</b>   | <b>6</b>     |
| Albacete                           | 578           | 370                      | 37                       | 1                             | 68                | 14                     | 85           | 3            |
| Ciudad Real                        | 699           | 447                      | 87                       | 0                             | 54                | 0                      | 109          | 2            |
| Cuenca                             | 276           | 173                      | 27                       | 2                             | 23                | 3                      | 48           | 0            |
| Guadalajara                        | 435           | 306                      | 36                       | 5                             | 43                | 2                      | 42           | 1            |
| Toledo                             | 1.008         | 641                      | 113                      | 12                            | 111               | 1                      | 130          | 0            |
| <b>CASTILLA Y LEÓN</b>             | <b>2.652</b>  | <b>1.521</b>             | <b>214</b>               | <b>13</b>                     | <b>322</b>        | <b>6</b>               | <b>574</b>   | <b>2</b>     |
| Ávila                              | 145           | 94                       | 11                       | 2                             | 13                | 0                      | 25           | 0            |
| Burgos                             | 402           | 313                      | 11                       | 0                             | 18                | 1                      | 59           | 0            |
| León                               | 611           | 258                      | 100                      | 0                             | 88                | 1                      | 164          | 0            |
| Palencia                           | 189           | 94                       | 6                        | 3                             | 30                | 0                      | 55           | 1            |
| Salamanca                          | 129           | 107                      | 9                        | 0                             | 4                 | 0                      | 9            | 0            |
| Segovia                            | 196           | 122                      | 16                       | 1                             | 31                | 1                      | 25           | 0            |
| Soria                              | 113           | 76                       | 10                       | 0                             | 8                 | 0                      | 19           | 0            |
| Valladolid                         | 723           | 364                      | 32                       | 7                             | 118               | 3                      | 198          | 1            |
| Zamora                             | 144           | 93                       | 19                       | 0                             | 12                | 0                      | 20           | 0            |
| <b>CATALUÑA</b>                    | <b>18.477</b> | <b>12.552</b>            | <b>4.006</b>             | <b>1</b>                      | <b>7</b>          | <b>1</b>               | <b>13</b>    | <b>1.897</b> |
| Barcelona                          | 14.340        | 9.499                    | 3.544                    | 1                             | 4                 | 0                      | 7            | 1.285        |
| Gerona                             | 1.829         | 1.177                    | 212                      | 0                             | 0                 | 1                      | 0            | 439          |
| Lérida                             | 841           | 645                      | 128                      | 0                             | 1                 | 0                      | 2            | 65           |
| Tarragona                          | 1.467         | 1.231                    | 122                      | 0                             | 2                 | 0                      | 4            | 108          |
| <b>COMUNITAT VALENCIANA</b>        | <b>8.245</b>  | <b>5.444</b>             | <b>949</b>               | <b>20</b>                     | <b>587</b>        | <b>18</b>              | <b>1.210</b> | <b>17</b>    |
| Alicante                           | 3.696         | 2.462                    | 565                      | 13                            | 207               | 8                      | 428          | 13           |
| Castellón                          | 784           | 550                      | 75                       | 0                             | 78                | 2                      | 78           | 1            |
| Valencia                           | 3.765         | 2.432                    | 309                      | 7                             | 302               | 8                      | 704          | 3            |
| <b>EXTREMADURA</b>                 | <b>1.206</b>  | <b>827</b>               | <b>21</b>                | <b>5</b>                      | <b>113</b>        | <b>1</b>               | <b>164</b>   | <b>75</b>    |
| Badajoz                            | 872           | 579                      | 15                       | 3                             | 88                | 1                      | 124          | 62           |
| Cáceres                            | 334           | 248                      | 6                        | 2                             | 25                | 0                      | 40           | 13           |
| <b>GALICIA</b>                     | <b>3.213</b>  | <b>1.962</b>             | <b>343</b>               | <b>5</b>                      | <b>233</b>        | <b>1</b>               | <b>631</b>   | <b>38</b>    |
| A Coruña                           | 1.605         | 1.185                    | 145                      | 0                             | 56                | 1                      | 194          | 24           |
| Lugo                               | 399           | 291                      | 31                       | 0                             | 9                 | 0                      | 60           | 8            |
| Ourense                            | 394           | 292                      | 24                       | 2                             | 28                | 0                      | 45           | 3            |
| Pontevedra                         | 815           | 194                      | 143                      | 3                             | 140               | 0                      | 332          | 3            |
| <b>MADRID, COMUNIDAD DE</b>        | <b>16.139</b> | <b>7.133</b>             | <b>2.314</b>             | <b>339</b>                    | <b>2.918</b>      | <b>108</b>             | <b>3.305</b> | <b>22</b>    |
| <b>MURCIA, REGIÓN DE</b>           | <b>3.456</b>  | <b>2.239</b>             | <b>97</b>                | <b>0</b>                      | <b>460</b>        | <b>43</b>              | <b>395</b>   | <b>222</b>   |
| <b>NAVARRA, COMUNIDAD FORAL DE</b> | <b>922</b>    | <b>858</b>               | <b>20</b>                | <b>0</b>                      | <b>7</b>          | <b>0</b>               | <b>34</b>    | <b>3</b>     |
| <b>PAIS VASCO</b>                  | <b>3.413</b>  | <b>2.942</b>             | <b>105</b>               | <b>1</b>                      | <b>63</b>         | <b>1</b>               | <b>86</b>    | <b>215</b>   |
| Alava                              | 469           | 441                      | 9                        | 0                             | 4                 | 0                      | 8            | 7            |
| Guipuzcoa                          | 1.171         | 1.015                    | 59                       | 0                             | 35                | 0                      | 50           | 12           |
| Vizcaya                            | 1.773         | 1.486                    | 37                       | 1                             | 24                | 1                      | 28           | 196          |
| <b>RIOJA, LA</b>                   | <b>351</b>    | <b>301</b>               | <b>14</b>                | <b>0</b>                      | <b>15</b>         | <b>0</b>               | <b>21</b>    | <b>0</b>     |
| <b>CEUTA, CIUDAD AUTÓNOMA</b>      | <b>9</b>      | <b>2</b>                 | <b>1</b>                 | <b>0</b>                      | <b>1</b>          | <b>0</b>               | <b>4</b>     | <b>1</b>     |
| <b>MELILLA, CIUDAD AUTÓNOMA</b>    | <b>84</b>     | <b>64</b>                | <b>5</b>                 | <b>0</b>                      | <b>1</b>          | <b>0</b>               | <b>12</b>    | <b>2</b>     |
| <b>NO RESIDENTE</b>                | <b>1.623</b>  | <b>543</b>               | <b>481</b>               | <b>0</b>                      | <b>146</b>        | <b>1</b>               | <b>228</b>   | <b>224</b>   |

TABLA G.10.  
I.V.E. Número según provincia de residencia y semanas de gestación  
2015 TOTAL NACIONAL

|                                    | TOTAL         | Semanas de gestación |                 |                  |                     |
|------------------------------------|---------------|----------------------|-----------------|------------------|---------------------|
|                                    |               | 8 o menos<br>semanas | 9-14<br>semanas | 15-22<br>semanas | 23 o más<br>semanas |
| <b>TOTAL I.V.E.</b>                | <b>94.188</b> | <b>65.773</b>        | <b>22.592</b>   | <b>5.711</b>     | <b>112</b>          |
| <b>ANDALUCÍA</b>                   | <b>17.822</b> | <b>12.595</b>        | <b>4.174</b>    | <b>1.029</b>     | <b>24</b>           |
| Almería                            | 1.886         | 1.374                | 418             | 90               | 4                   |
| Cádiz                              | 2.413         | 1.703                | 585             | 121              | 4                   |
| Córdoba                            | 1.283         | 870                  | 323             | 90               | 0                   |
| Granada                            | 1.712         | 1.120                | 478             | 108              | 6                   |
| Huelva                             | 1.415         | 925                  | 418             | 71               | 1                   |
| Jaén                               | 828           | 553                  | 201             | 70               | 4                   |
| Málaga                             | 3.986         | 2.972                | 862             | 151              | 1                   |
| Sevilla                            | 4.299         | 3.078                | 889             | 328              | 4                   |
| <b>ARAGÓN</b>                      | <b>2.210</b>  | <b>1.483</b>         | <b>554</b>      | <b>172</b>       | <b>1</b>            |
| Huesca                             | 313           | 185                  | 97              | 31               | 0                   |
| Teruel                             | 136           | 101                  | 24              | 11               | 0                   |
| Zaragoza                           | 1.761         | 1.197                | 433             | 130              | 1                   |
| <b>ASTURIAS, PRINCIPADO DE</b>     | <b>2.202</b>  | <b>1.610</b>         | <b>526</b>      | <b>65</b>        | <b>1</b>            |
| <b>BALEARS, ILLES</b>              | <b>3.015</b>  | <b>2.358</b>         | <b>554</b>      | <b>103</b>       | <b>0</b>            |
| <b>CANARIAS</b>                    | <b>5.211</b>  | <b>3.222</b>         | <b>1.830</b>    | <b>158</b>       | <b>1</b>            |
| Las Palmas                         | 2.752         | 1.632                | 1.039           | 81               | 0                   |
| Santa Cruz de Tenerife             | 2.459         | 1.590                | 791             | 77               | 1                   |
| <b>CANTABRIA</b>                   | <b>942</b>    | <b>654</b>           | <b>234</b>      | <b>51</b>        | <b>3</b>            |
| <b>CASTILLA-LA MANCHA</b>          | <b>2.996</b>  | <b>2.076</b>         | <b>701</b>      | <b>212</b>       | <b>7</b>            |
| Albacete                           | 578           | 419                  | 121             | 36               | 2                   |
| Ciudad Real                        | 699           | 498                  | 150             | 50               | 1                   |
| Cuenca                             | 276           | 184                  | 64              | 27               | 1                   |
| Guadalajara                        | 435           | 294                  | 114             | 26               | 1                   |
| Toledo                             | 1.008         | 681                  | 252             | 73               | 2                   |
| <b>CASTILLA Y LEÓN</b>             | <b>2.652</b>  | <b>1.459</b>         | <b>943</b>      | <b>243</b>       | <b>7</b>            |
| Ávila                              | 145           | 92                   | 38              | 15               | 0                   |
| Burgos                             | 402           | 245                  | 125             | 32               | 0                   |
| León                               | 611           | 335                  | 238             | 36               | 2                   |
| Palencia                           | 189           | 103                  | 67              | 19               | 0                   |
| Salamanca                          | 129           | 66                   | 34              | 26               | 3                   |
| Segovia                            | 196           | 122                  | 60              | 14               | 0                   |
| Soria                              | 113           | 45                   | 56              | 12               | 0                   |
| Valladolid                         | 723           | 368                  | 281             | 72               | 2                   |
| Zamora                             | 144           | 83                   | 44              | 17               | 0                   |
| <b>CATALUÑA</b>                    | <b>18.477</b> | <b>14.081</b>        | <b>3.641</b>    | <b>755</b>       | <b>0</b>            |
| Barcelona                          | 14.340        | 11.128               | 2.633           | 579              | 0                   |
| Gerona                             | 1.829         | 1.242                | 504             | 83               | 0                   |
| Lérida                             | 841           | 606                  | 196             | 39               | 0                   |
| Tarragona                          | 1.467         | 1.105                | 308             | 54               | 0                   |
| <b>COMUNITAT VALENCIANA</b>        | <b>8.245</b>  | <b>5.741</b>         | <b>2.090</b>    | <b>391</b>       | <b>23</b>           |
| Alicante                           | 3.696         | 2.670                | 879             | 130              | 17                  |
| Castellón                          | 784           | 504                  | 219             | 60               | 1                   |
| Valencia                           | 3.765         | 2.567                | 992             | 201              | 5                   |
| <b>EXTREMADURA</b>                 | <b>1.206</b>  | <b>764</b>           | <b>335</b>      | <b>99</b>        | <b>8</b>            |
| Badajoz                            | 872           | 572                  | 226             | 70               | 4                   |
| Cáceres                            | 334           | 192                  | 109             | 29               | 4                   |
| <b>GALICIA</b>                     | <b>3.213</b>  | <b>2.182</b>         | <b>856</b>      | <b>169</b>       | <b>6</b>            |
| A Coruña                           | 1.605         | 1.083                | 435             | 85               | 2                   |
| Lugo                               | 399           | 245                  | 132             | 19               | 3                   |
| Ourense                            | 394           | 274                  | 94              | 25               | 1                   |
| Pontevedra                         | 815           | 580                  | 195             | 40               | 0                   |
| <b>MADRID, COMUNIDAD DE</b>        | <b>16.139</b> | <b>11.338</b>        | <b>3.809</b>    | <b>971</b>       | <b>21</b>           |
| <b>MURCIA, REGIÓN DE</b>           | <b>3.456</b>  | <b>2.446</b>         | <b>820</b>      | <b>183</b>       | <b>7</b>            |
| <b>NAVARRA, COMUNIDAD FORAL DE</b> | <b>922</b>    | <b>652</b>           | <b>200</b>      | <b>68</b>        | <b>2</b>            |
| <b>PAIS VASCO</b>                  | <b>3.413</b>  | <b>2.531</b>         | <b>725</b>      | <b>157</b>       | <b>0</b>            |
| Alava                              | 469           | 339                  | 107             | 23               | 0                   |
| Guipuzcoa                          | 1.171         | 863                  | 245             | 63               | 0                   |
| Vizcaya                            | 1.773         | 1.329                | 373             | 71               | 0                   |
| <b>RIOJA, LA</b>                   | <b>351</b>    | <b>162</b>           | <b>152</b>      | <b>36</b>        | <b>1</b>            |
| <b>CEUTA, CIUDAD AUTÓNOMA</b>      | <b>9</b>      | <b>1</b>             | <b>1</b>        | <b>7</b>         | <b>0</b>            |
| <b>MELILLA, CIUDAD AUTÓNOMA</b>    | <b>84</b>     | <b>41</b>            | <b>39</b>       | <b>4</b>         | <b>0</b>            |
| <b>NO RESIDENTE</b>                | <b>1.623</b>  | <b>377</b>           | <b>408</b>      | <b>838</b>       | <b>0</b>            |

TABLA G.11.  
I.V.E. Número según provincia de residencia y motivo de la interrupción  
2015 TOTAL NACIONAL

|                                    | Motivo de interrupción |                                 |  |  |  |                   |
|------------------------------------|------------------------|---------------------------------|--|--|--|-------------------|
|                                    | TOTAL                  | A<br>Petición<br>de la<br>Mujer | Grave riesgo<br>para la vida o la<br>salud de la<br>embarazada | Riesgo de<br>graves<br>anomalías en<br>el feto | Anomalías fetales<br>incompatibles con la vida o<br>enfermedad extremadamente<br>grave e incurable | Varios<br>motivos |
| <b>TOTAL I.V.E.</b>                | <b>94.188</b>          | <b>84.264</b>                   | <b>6.136</b>   | <b>3.493</b>                                   | <b>294</b>   | <b>1</b>          |
| <b>ANDALUCÍA</b>                   | <b>17.822</b>          | <b>16.390</b>                   | <b>740</b>   | <b>668</b>                                     | <b>24</b>  | <b>0</b>          |
| Almería                            | 1.886                  | 1.776                           | 47   | 59   | 4  | 0                 |
| Cádiz                              | 2.413                  | 2.260                           | 81   | 68   | 4  | 0                 |
| Córdoba                            | 1.283                  | 1.173                           | 40   | 70   | 0  | 0                 |
| Granada                            | 1.712                  | 1.574                           | 54   | 78   | 6  | 0                 |
| Huelva                             | 1.415                  | 1.330                           | 46   | 38   | 1  | 0                 |
| Jaén                               | 828                    | 737                             | 34   | 53   | 4  | 0                 |
| Málaga                             | 3.986                  | 3.806                           | 78   | 101  | 1  | 0                 |
| Sevilla                            | 4.299                  | 3.734                           | 360  | 201  | 4  | 0                 |
| <b>ARAGÓN</b>                      | <b>2.210</b>           | <b>1.661</b>                    | <b>418</b>   | <b>127</b>                                     | <b>4</b>   | <b>0</b>          |
| Huesca                             | 313                    | 216                             | 74   | 23   | 0  | 0                 |
| Teruel                             | 136                    | 97                              | 32   | 7  | 0  | 0                 |
| Zaragoza                           | 1.761                  | 1.348                           | 312  | 97   | 4  | 0                 |
| <b>ASTURIAS, PRINCIPADO DE</b>     | <b>2.202</b>           | <b>2.109</b>                    | <b>23</b>  | <b>62</b>                                      | <b>8</b>   | <b>0</b>          |
| <b>BALEARS, ILLES</b>              | <b>3.015</b>           | <b>2.854</b>                    | <b>51</b>  | <b>62</b>                                      | <b>48</b>  | <b>0</b>          |
| <b>CANARIAS</b>                    | <b>5.211</b>           | <b>4.994</b>                    | <b>101</b>   | <b>112</b>                                     | <b>3</b>   | <b>1</b>          |
| Las Palmas                         | 2.752                  | 2.644                           | 37   | 70   | 1  | 0                 |
| Santa Cruz de Tenerife             | 2.459                  | 2.350                           | 64   | 42   | 2  | 1                 |
| <b>CANTABRIA</b>                   | <b>942</b>             | <b>873</b>                      | <b>14</b>  | <b>52</b>                                      | <b>3</b>   | <b>0</b>          |
| <b>CASTILLA-LA MANCHA</b>          | <b>2.996</b>           | <b>2.540</b>                    | <b>291</b>   | <b>156</b>                                     | <b>9</b>   | <b>0</b>          |
| Albacete                           | 578                    | 530                             | 22   | 22   | 4  | 0                 |
| Ciudad Real                        | 699                    | 620                             | 40   | 38   | 1  | 0                 |
| Cuenca                             | 276                    | 229                             | 28   | 18   | 1  | 0                 |
| Guadalajara                        | 435                    | 350                             | 67   | 17   | 1  | 0                 |
| Toledo                             | 1.008                  | 811                             | 134  | 61   | 2  | 0                 |
| <b>CASTILLA Y LEÓN</b>             | <b>2.652</b>           | <b>2.286</b>                    | <b>176</b>   | <b>182</b>                                     | <b>8</b>   | <b>0</b>          |
| Ávila                              | 145                    | 105                             | 29   | 11   | 0  | 0                 |
| Burgos                             | 402                    | 359                             | 14   | 28   | 1  | 0                 |
| León                               | 611                    | 565                             | 21   | 23   | 2  | 0                 |
| Palencia                           | 189                    | 169                             | 7  | 13   | 0  | 0                 |
| Salamanca                          | 129                    | 96                              | 7  | 23   | 3  | 0                 |
| Segovia                            | 196                    | 160                             | 20   | 16   | 0  | 0                 |
| Soria                              | 113                    | 77                              | 30   | 6  | 0  | 0                 |
| Valladolid                         | 723                    | 633                             | 41   | 47   | 2  | 0                 |
| Zamora                             | 144                    | 122                             | 7  | 15   | 0  | 0                 |
| <b>CATALUÑA</b>                    | <b>18.477</b>          | <b>17.087</b>                   | <b>698</b>   | <b>641</b>                                     | <b>51</b>  | <b>0</b>          |
| Barcelona                          | 14.340                 | 13.232                          | 551  | 514  | 43   | 0                 |
| Gerona                             | 1.829                  | 1.705                           | 66   | 56   | 2  | 0                 |
| Lérida                             | 841                    | 770                             | 36   | 33   | 2  | 0                 |
| Tarragona                          | 1.467                  | 1.380                           | 45   | 38   | 4  | 0                 |
| <b>COMUNITAT VALENCIANA</b>        | <b>8.245</b>           | <b>7.749</b>                    | <b>140</b>   | <b>332</b>                                     | <b>24</b>  | <b>0</b>          |
| Alicante                           | 3.696                  | 3.518                           | 36   | 125  | 17   | 0                 |
| Castellón                          | 784                    | 712                             | 20   | 50   | 2  | 0                 |
| Valencia                           | 3.765                  | 3.519                           | 84   | 157  | 5  | 0                 |
| <b>EXTREMADURA</b>                 | <b>1.206</b>           | <b>1.060</b>                    | <b>55</b>  | <b>70</b>                                      | <b>21</b>  | <b>0</b>          |
| Badajoz                            | 872                    | 778                             | 33   | 52   | 9  | 0                 |
| Cáceres                            | 334                    | 282                             | 22   | 18   | 12   | 0                 |
| <b>GALICIA</b>                     | <b>3.213</b>           | <b>3.018</b>                    | <b>95</b>  | <b>90</b>                                      | <b>10</b>  | <b>0</b>          |
| A Coruña                           | 1.605                  | 1.505                           | 43   | 55   | 2  | 0                 |
| Lugo                               | 399                    | 375                             | 10   | 8  | 6  | 0                 |
| Ourense                            | 394                    | 367                             | 17   | 9  | 1  | 0                 |
| Pontevedra                         | 815                    | 771                             | 25   | 18   | 1  | 0                 |
| <b>MADRID, COMUNIDAD DE</b>        | <b>16.139</b>          | <b>13.621</b>                   | <b>1.896</b>   | <b>599</b>                                     | <b>23</b>  | <b>0</b>          |
| <b>MURCIA, REGIÓN DE</b>           | <b>3.456</b>           | <b>3.246</b>                    | <b>100</b>   | <b>99</b>                                      | <b>11</b>  | <b>0</b>          |
| <b>NAVARRA, COMUNIDAD FORAL DE</b> | <b>922</b>             | <b>822</b>                      | <b>49</b>  | <b>47</b>                                      | <b>4</b>   | <b>0</b>          |
| <b>PAIS VASCO</b>                  | <b>3.413</b>           | <b>3.174</b>                    | <b>47</b>  | <b>159</b>                                     | <b>33</b>  | <b>0</b>          |
| Alava                              | 469                    | 430                             | 11   | 26   | 2  | 0                 |
| Guipuzcoa                          | 1.171                  | 1.080                           | 16   | 63   | 12   | 0                 |
| Vizcaya                            | 1.773                  | 1.664                           | 20   | 70   | 19   | 0                 |
| <b>RIOJA, LA</b>                   | <b>351</b>             | <b>274</b>                      | <b>50</b>  | <b>18</b>                                      | <b>9</b>   | <b>0</b>          |
| <b>CEUTA, CIUDAD AUTÓNOMA</b>      | <b>9</b>               | <b>2</b>                        | <b>3</b>   | <b>4</b>                                       | <b>0</b>   | <b>0</b>          |
| <b>MELILLA, CIUDAD AUTÓNOMA</b>    | <b>84</b>              | <b>80</b>                       | <b>1</b>   | <b>3</b>                                       | <b>0</b>   | <b>0</b>          |
| <b>NO RESIDENTE</b>                | <b>1.623</b>           | <b>424</b>                      | <b>1.188</b>   | <b>10</b>                                      | <b>1</b>   | <b>0</b>          |



**TABLA G.12.**

**I.V.E. Número según nivel de instrucción, situación laboral de la mujer y utilización de métodos anticonceptivos**

**2015 TOTAL NACIONAL**

|                                 | <u>Nivel de instrucción</u> |                              |               |                       |                             |  |                 |              |
|---------------------------------|-----------------------------|------------------------------|---------------|-----------------------|-----------------------------|--|-----------------|--------------|
|                                 | TOTAL                       | Analfabeta /<br>Sin Estudios | Primer grado  | ESO y<br>Equivalentes | Bachillerato y<br>Ciclos Fp | Escuelas<br>Universitarias<br>Facultades | No Clasificable | No Consta    |
| <b>TOTAL I.V.E.</b>             | <b>94.188</b>               | <b>1.550</b>                 | <b>15.917</b> | <b>35.023</b>         | <b>26.297</b>               | <b>13.858</b>                            | <b>485</b>      | <b>1.058</b> |
| <b>Situación laboral mujer</b>  |                             |                              |               |                       |                             |  |                 |              |
| Trabajadora Cuenta Propia       | 3.491                       | 26                           | 416           | 1.083                 | 1.133                       | 783                                      | 22              | 28           |
| Trabajadora Cuenta Ajena        | 46.820                      | 434                          | 5.924         | 16.296                | 14.710                      | 8.981                                    | 172             | 303          |
| Pensionista                     | 338                         | 6                            | 87            | 147                   | 69                          | 27                                       | 0               | 2            |
| Estudiante                      | 12.232                      | 39                           | 1.605         | 5.012                 | 3.813                       | 1.698                                    | 14              | 51           |
| Desempleada o sin empleo        | 22.982                      | 583                          | 5.522         | 9.279                 | 5.338                       | 1.919                                    | 166             | 175          |
| Trabajo Doméstico no Remunerado | 6.089                       | 336                          | 1.826         | 2.543                 | 925                         | 304                                      | 98              | 57           |
| Otras                           | 1.143                       | 80                           | 382           | 422                   | 167                         | 75                                       | 8               | 9            |
| No Consta                       | 1.093                       | 46                           | 155           | 241                   | 142                         | 71                                       | 5               | 433          |
| <b>Métodos Anticonceptivos</b>  |                             |                              |               |                       |                             |  |                 |              |
| Naturales                       | 3.543                       | 142                          | 1.048         | 925                   | 877                         | 490                                      | 42              | 19           |
| Barrera                         | 23.349                      | 110                          | 2.842         | 7.107                 | 8.102                       | 5.000                                    | 65              | 123          |
| Mecánicos                       | 987                         | 7                            | 160           | 336                   | 310                         | 162                                      | 4               | 8            |
| Hormonales                      | 12.819                      | 148                          | 1.826         | 4.161                 | 4.635                       | 1.899                                    | 58              | 92           |
| Otros Métodos                   | 539                         | 7                            | 88            | 216                   | 143                         | 78                                       | 1               | 6            |
| No Consta                       | 20.295                      | 426                          | 4.219         | 11.185                | 2.795                       | 1.171                                    | 62              | 437          |
| No Utiliza                      | 32.656                      | 710                          | 5.734         | 11.093                | 9.435                       | 5.058                                    | 253             | 373          |

**TABLA G.13.**

**I.V.E. Número según nivel de instrucción y lugar de información, semanas de gestación y motivo de la interrupción**

**2015 TOTAL NACIONAL**

|   | Nivel de instrucción |                              |              |                       |                             |  |                 |           |
|---|----------------------|------------------------------|--------------|-----------------------|-----------------------------|--|-----------------|-----------|
|   | TOTAL                | Analfabeta /<br>Sin Estudios | Primer grado | ESO y<br>Equivalentes | Bachillerato y<br>Ciclos Fp | Escuelas<br>Universitarias<br>Facultades | No Clasificable | No Consta |
| TOTAL I.V.E.  | 94.188               | 1.550                        | 15.917       | 35.023                | 26.297                      | 13.858                                   | 485             | 1.058     |
| Lugar de información  |                      |                              |              |                       |                             |  |                 |           |
| Centro Sanitario Público  | 60.966               | 1.386                        | 12.198       | 23.449                | 15.699                      | 7.216                                    | 366             | 652       |
| Centro Sanitario Privado  | 11.462               | 59                           | 1.290        | 4.687                 | 3.308                       | 1.916                                    | 50              | 152       |
| Teléfono Información al Ciudadano   | 478                  | 0                            | 44           | 179                   | 156                         | 97                                       | 0               | 2         |
| Amigos/Familiares   | 8.277                | 48                           | 1.016        | 2.749                 | 2.909                       | 1.477                                    | 21              | 57        |
| Medios Comunicación   | 338                  | 5                            | 52           | 111                   | 110                         | 59                                       | 0               | 1         |
| Internet  | 9.715                | 23                           | 743          | 2.458                 | 3.598                       | 2.770                                    | 42              | 81        |
| No Consta   | 2.952                | 29                           | 574          | 1.390                 | 517                         | 323                                      | 6               | 113       |
| Semanas de gestación  |                      |                              |              |                       |                             |  |                 |           |
| 8 o menos semanas   | 65.773               | 1.062                        | 10.995       | 24.121                | 18.806                      | 9.942                                    | 320             | 527       |
| 9-14 semanas  | 22.592               | 392                          | 4.216        | 8.861                 | 5.989                       | 2.714                                    | 125             | 295       |
| 15-22 semanas   | 5.711                | 96                           | 693          | 2.013                 | 1.478                       | 1.166                                    | 40              | 225       |
| 23 o más semanas  | 112                  | 0                            | 13           | 28                    | 24                          | 36                                       | 0               | 11        |
| Motivo interrupción   |                      |                              |              |                       |                             |  |                 |           |
| A petición de la mujer  | 84.264               | 1.419                        | 14.893       | 31.820                | 23.430                      | 11.565                                   | 442             | 695       |
| Grave riesgo para la vida o la salud de la embarazada                                     | 6.136                | 88                           | 722          | 2.396                 | 1.821                       | 1.032                                    | 33              | 44        |
| Riesgo de graves anomalías en el feto   | 3.493                | 36                           | 273          | 744                   | 969                         | 1.181                                    | 10              | 280       |
| Anomalías fetales incompatibles con la vida o enfermedad extremadamente grave e incurable | 294                  | 7                            | 29           | 63                    | 76                          | 80                                       | 0               | 39        |
| Varios Motivos  | 1                    | 0                            | 0            | 0                     | 1                           | 0  | 0               | 0         |

**TABLA G.14.****I.V.E. Número según tipo de centro y semanas de gestación, motivo de la interrupción, método empleado en la intervención****2015 TOTAL NACIONAL**

|   | <u>Tipo de Centro</u> |                        |              |              |                             |              |               |
|---|-----------------------|------------------------|--------------|--------------|-----------------------------|--------------|---------------|
|   | TOTAL                 | -----HOSPITALARIO----- |              |              | -----EXTRAHOSPITALARIO----- |              |               |
|   |                       | Total                  | Público      | Privado      | Total                       | Público      | Privado       |
| <b>TOTAL I.V.E.</b>   | <b>94.188</b>         | <b>10.857</b>          | <b>4.395</b> | <b>6.462</b> | <b>83.331</b>               | <b>6.640</b> | <b>76.691</b> |
| <b>Semanas de gestación</b>   |                       |                        |              |              |                             |              |               |
| 8 o menos semanas   | 65.773                | 6.243                  | 2.553        | 3.690        | 59.530                      | 6.537        | 52.993        |
| 9-14 semanas  | 22.592                | 2.513                  | 899          | 1.614        | 20.079                      | 103          | 19.976        |
| 15-22 semanas   | 5.711                 | 2.054                  | 927          | 1.127        | 3.657                       | 0            | 3.657         |
| 23 o más semanas  | 112                   | 47                     | 16           | 31           | 65                          | 0            | 65            |
| <b>Motivo interrupción</b>  |                       |                        |              |              |                             |              |               |
| A petición de la mujer  | 84.264                | 7.445                  | 3.010        | 4.435        | 76.819                      | 6.640        | 70.179        |
| Grave riesgo para la vida o la salud de la embarazada                                     | 6.136                 | 1.345                  | 45           | 1.300        | 4.791                       | 0            | 4.791         |
| Riesgo de graves anomalías en el feto   | 3.493                 | 1.855                  | 1.163        | 692          | 1.638                       | 0            | 1.638         |
| Anomalías fetales incompatibles con la vida o enfermedad extremadamente grave e incurable | 294                   | 211                    | 176          | 35           | 83                          | 0            | 83            |
| Varios Motivos  | 1                     | 1                      | 1            | 0            | 0                           | 0            | 0             |
| <b>Método intervención</b>  |                       |                        |              |              |                             |              |               |
| Dilatación y Evacuación   | 11.137                | 1.142                  | 226          | 916          | 9.995                       | 0            | 9.995         |
| Dilatación y Aspiración   | 65.844                | 5.436                  | 778          | 4.658        | 60.408                      | 3            | 60.405        |
| Mifepristona  | 17.418                | 3.517                  | 3.111        | 406          | 13.901                      | 6.636        | 7.265         |
| Prostaglandinas   | 14.687                | 3.843                  | 3.089        | 754          | 10.844                      | 6.551        | 4.293         |
| Otros Métodos/NC  | 1.368                 | 269                    | 215          | 54           | 1.099                       | 0            | 1.099         |

TABLA G.15.

I.V.E. Número según semanas de gestación y método empleado en la intervención

2015 TOTAL NACIONAL

|                            | TOTAL         | <u>Semanas de gestación</u> |                 |                  |                     |
|----------------------------|---------------|-----------------------------|-----------------|------------------|---------------------|
|                            |               | 8 ó menos<br>semanas        | 9-14<br>semanas | 15-22<br>semanas | 23 ó más<br>semanas |
| <b>TOTAL I.V.E.</b>        | <b>94.188</b> | <b>65.773</b>               | <b>22.592</b>   | <b>5.711</b>     | <b>112</b>          |
| <b>Método intervención</b> |               |                             |                 |                  |                     |
| Dilatación y Evacuación    | 11.137        | 4.898                       | 3.485           | 2.734            | 20                  |
| Dilatación y Aspiración    | 65.844        | 45.904                      | 18.919          | 1.016            | 5                   |
| Mifepristona               | 17.418        | 15.766                      | 927             | 721              | 4                   |
| Prostaglandinas            | 14.687        | 12.537                      | 992             | 1.124            | 34                  |
| Otros Métodos/NC           | 1.368         | 85                          | 176             | 1.049            | 58                  |

TABLA G.16.

I.V.E. Número según número de hijos que viven en la actualidad, convivencia y tiene ingresos económicos propios

2015 TOTAL NACIONAL

|                                      | TOTAL         | Hijos que viven en la actualidad |               |               |              |              |               |
|--------------------------------------|---------------|----------------------------------|---------------|---------------|--------------|--------------|---------------|
|                                      |               | 0 hijos                          | 1 hijo        | 2 hijos       | 3 hijos      | 4 hijos      | 5 ó más hijos |
| <b>TOTAL I.V.E.</b>                  | <b>94.188</b> | <b>42.187</b>                    | <b>25.051</b> | <b>19.197</b> | <b>5.574</b> | <b>1.525</b> | <b>654</b>    |
| <b>CONVIVE SOLA</b>                  |               |                                  |               |               |              |              |               |
| Con ingresos propios                 | 13.253        | 6.634                            | 3.691         | 2.170         | 561          | 151          | 46            |
| Sin ingresos propios                 | 6.595         | 3.890                            | 1.400         | 901           | 292          | 85           | 27            |
| No consta                            | 1.964         | 1.277                            | 392           | 206           | 68           | 14           | 7             |
| <b>CONVIVE EN PAREJA</b>             |               |                                  |               |               |              |              |               |
| Con ingresos propios                 | 28.863        | 7.712                            | 9.426         | 8.835         | 2.218        | 494          | 178           |
| Sin ingresos propios                 | 16.515        | 3.193                            | 5.305         | 5.144         | 1.911        | 623          | 339           |
| No consta                            | 1.279         | 455                              | 322           | 371           | 94           | 23           | 14            |
| <b>CONVIVE CON PADRES/FAMILIARES</b> |               |                                  |               |               |              |              |               |
| Con ingresos propios                 | 7.666         | 5.346                            | 1.631         | 525           | 120          | 30           | 14            |
| Sin ingresos propios                 | 13.806        | 11.217                           | 1.855         | 538           | 146          | 42           | 8             |
| No consta                            | 48            | 43                               | 3             | 1             | 1            | 0            | 0             |
| <b>CONVIVE CON OTRAS PERSONAS</b>    |               |                                  |               |               |              |              |               |
| Con ingresos propios                 | 1.411         | 787                              | 349           | 184           | 57           | 26           | 8             |
| Sin ingresos propios                 | 902           | 623                              | 158           | 78            | 26           | 12           | 5             |
| No consta                            | 10            | 3                                | 4             | 2             | 1            | 0            | 0             |
| <b>NO CONSTA</b>                     |               |                                  |               |               |              |              |               |
| Con ingresos propios                 | 503           | 185                              | 201           | 84            | 25           | 7            | 1             |
| Sin ingresos propios                 | 321           | 106                              | 115           | 56            | 29           | 10           | 5             |
| No consta                            | 1.052         | 716                              | 199           | 102           | 25           | 8            | 2             |

TABLA G.17.

I.V.E. Número según número de abortos voluntarios anteriores al actual, convivencia y tiene ingresos económicos propios

2015 TOTAL NACIONAL

|                                      | <u>Abortos voluntarios anteriores</u> |               |               |              |              |            |            |
|--------------------------------------|---------------------------------------|---------------|---------------|--------------|--------------|------------|------------|
|                                      | TOTAL                                 | 0 abortos     | 1 aborto      | 2 abortos    | 3 abortos    | 4 abortos  | 5 ó más    |
| <b>TOTAL I.V.E.</b>                  | <b>94.188</b>                         | <b>58.736</b> | <b>23.391</b> | <b>7.743</b> | <b>2.567</b> | <b>970</b> | <b>781</b> |
| <b>CONVIVE SOLA</b>                  |                                       |               |               |              |              |            |            |
| Con ingresos propios                 | 13.253                                | 7.790         | 3.731         | 1.131        | 367          | 125        | 109        |
| Sin ingresos propios                 | 6.595                                 | 4.107         | 1.577         | 584          | 200          | 70         | 57         |
| No consta                            | 1.964                                 | 1.319         | 447           | 144          | 37           | 15         | 2          |
| <b>CONVIVE EN PAREJA</b>             |                                       |               |               |              |              |            |            |
| Con ingresos propios                 | 28.863                                | 17.314        | 7.537         | 2.565        | 834          | 347        | 266        |
| Sin ingresos propios                 | 16.515                                | 9.218         | 4.409         | 1.744        | 666          | 235        | 243        |
| No consta                            | 1.279                                 | 799           | 333           | 107          | 18           | 16         | 6          |
| <b>CONVIVE CON PADRES/FAMILIARES</b> |                                       |               |               |              |              |            |            |
| Con ingresos propios                 | 7.666                                 | 4.992         | 1.931         | 524          | 151          | 52         | 16         |
| Sin ingresos propios                 | 13.806                                | 10.382        | 2.483         | 635          | 188          | 69         | 49         |
| No consta                            | 48                                    | 40            | 7             | 0            | 1            | 0          | 0          |
| <b>CONVIVE CON OTRAS PERSONAS</b>    |                                       |               |               |              |              |            |            |
| Con ingresos propios                 | 1.411                                 | 857           | 355           | 125          | 35           | 18         | 21         |
| Sin ingresos propios                 | 902                                   | 621           | 197           | 53           | 20           | 7          | 4          |
| No consta                            | 10                                    | 10            | 0             | 0            | 0            | 0          | 0          |
| <b>NO CONSTA</b>                     |                                       |               |               |              |              |            |            |
| Con ingresos propios                 | 503                                   | 346           | 101           | 28           | 17           | 6          | 5          |
| Sin ingresos propios                 | 321                                   | 193           | 74            | 33           | 15           | 3          | 3          |
| No consta                            | 1.052                                 | 748           | 209           | 70           | 18           | 7          | 0          |

**TABLA G.18.**  
**I.V.E. Número según residencia y nacionalidad de la mujer por grupo de edad**

**2015 TOTAL NACIONAL**

|                          | TOTAL         | Edad       |              |               |               |               |               |              |            |
|--------------------------|---------------|------------|--------------|---------------|---------------|---------------|---------------|--------------|------------|
|                          |               | <15 años   | 15-19 años   | 20-24 años    | 25-29 años    | 30-34 años    | 35-39 años    | 40-44 años   | >44 años   |
| <b>TOTAL I.V.E.</b>      | <b>94.188</b> | <b>371</b> | <b>9.641</b> | <b>19.063</b> | <b>20.156</b> | <b>20.473</b> | <b>17.117</b> | <b>6.745</b> | <b>622</b> |
| <b>RESIDENTES</b>        | <b>92.565</b> | <b>354</b> | <b>9.364</b> | <b>18.704</b> | <b>19.826</b> | <b>20.220</b> | <b>16.872</b> | <b>6.617</b> | <b>608</b> |
| <b>EUROPA</b>            | <b>69.268</b> | <b>301</b> | <b>7.413</b> | <b>14.347</b> | <b>14.789</b> | <b>14.395</b> | <b>12.467</b> | <b>5.058</b> | <b>498</b> |
| España                   | 60.496        | 286        | 6.766        | 12.822        | 12.571        | 12.305        | 10.809        | 4.492        | 445        |
| Resto Unión Europea      | 7.727         | 14         | 609          | 1.391         | 2.007         | 1.792         | 1.412         | 458          | 44         |
| Resto Europa             | 1.045         | 1          | 38           | 134           | 211           | 298           | 246           | 108          | 9          |
| <b>ÁFRICA</b>            | <b>4.639</b>  | <b>0</b>   | <b>248</b>   | <b>797</b>    | <b>1.048</b>  | <b>1.256</b>  | <b>938</b>    | <b>329</b>   | <b>23</b>  |
| África del Norte         | 3.162         | 0          | 144          | 501           | 731           | 852           | 659           | 258          | 17         |
| África Subsahariana      | 1.477         | 0          | 104          | 296           | 317           | 404           | 279           | 71           | 6          |
| Resto África             | 0             | 0          | 0            | 0             | 0             | 0             | 0             | 0            | 0          |
| <b>AMÉRICA</b>           | <b>16.017</b> | <b>51</b>  | <b>1.612</b> | <b>3.212</b>  | <b>3.396</b>  | <b>3.844</b>  | <b>2.870</b>  | <b>969</b>   | <b>63</b>  |
| América del Norte        | 202           | 1          | 15           | 55            | 43            | 48            | 22            | 16           | 2          |
| América Central y Caribe | 3.329         | 7          | 280          | 772           | 911           | 763           | 448           | 141          | 7          |
| América del Sur          | 12.486        | 43         | 1.317        | 2.385         | 2.442         | 3.033         | 2.400         | 812          | 54         |
| Resto América            | 0             | 0          | 0            | 0             | 0             | 0             | 0             | 0            | 0          |
| <b>ASIA</b>              | <b>2.624</b>  | <b>2</b>   | <b>89</b>    | <b>346</b>    | <b>588</b>    | <b>722</b>    | <b>592</b>    | <b>261</b>   | <b>24</b>  |
| <b>OCEANÍA</b>           | <b>12</b>     | <b>0</b>   | <b>1</b>     | <b>1</b>      | <b>4</b>      | <b>3</b>      | <b>3</b>      | <b>0</b>     | <b>0</b>   |
| <b>NO CONSTA</b>         | <b>5</b>      | <b>0</b>   | <b>1</b>     | <b>1</b>      | <b>1</b>      | <b>0</b>      | <b>2</b>      | <b>0</b>     | <b>0</b>   |
| <b>NO RESIDENTES</b>     | <b>1.623</b>  | <b>17</b>  | <b>277</b>   | <b>359</b>    | <b>330</b>    | <b>253</b>    | <b>245</b>    | <b>128</b>   | <b>14</b>  |
| <b>EUROPA</b>            | <b>1.444</b>  | <b>16</b>  | <b>269</b>   | <b>331</b>    | <b>278</b>    | <b>215</b>    | <b>201</b>    | <b>121</b>   | <b>13</b>  |
| España                   | 21            | 0          | 0            | 1             | 4             | 5             | 7             | 4            | 0          |
| Resto Unión Europea      | 1.291         | 15         | 250          | 300           | 248           | 186           | 173           | 107          | 12         |
| Resto Europa             | 132           | 1          | 19           | 30            | 26            | 24            | 21            | 10           | 1          |
| <b>ÁFRICA</b>            | <b>53</b>     | <b>0</b>   | <b>4</b>     | <b>10</b>     | <b>13</b>     | <b>7</b>      | <b>17</b>     | <b>2</b>     | <b>0</b>   |
| África del Norte         | 16            | 0          | 0            | 2             | 3             | 2             | 9             | 0            | 0          |
| África Subsahariana      | 36            | 0          | 4            | 8             | 10            | 5             | 7             | 2            | 0          |
| Resto África             | 1             | 0          | 0            | 0             | 0             | 0             | 1             | 0            | 0          |
| <b>AMÉRICA</b>           | <b>87</b>     | <b>1</b>   | <b>4</b>     | <b>11</b>     | <b>28</b>     | <b>20</b>     | <b>19</b>     | <b>3</b>     | <b>1</b>   |
| América del Norte        | 19            | 0          | 2            | 1             | 5             | 5             | 4             | 1            | 1          |
| América Central y Caribe | 8             | 0          | 0            | 1             | 4             | 3             | 0             | 0            | 0          |
| América del Sur          | 60            | 1          | 2            | 9             | 19            | 12            | 15            | 2            | 0          |
| Resto América            | 0             | 0          | 0            | 0             | 0             | 0             | 0             | 0            | 0          |
| <b>ASIA</b>              | <b>32</b>     | <b>0</b>   | <b>0</b>     | <b>4</b>      | <b>10</b>     | <b>9</b>      | <b>8</b>      | <b>1</b>     | <b>0</b>   |
| <b>OCEANÍA</b>           | <b>1</b>      | <b>0</b>   | <b>0</b>     | <b>0</b>      | <b>0</b>      | <b>0</b>      | <b>0</b>      | <b>1</b>     | <b>0</b>   |
| <b>NO CONSTA</b>         | <b>6</b>      | <b>0</b>   | <b>0</b>     | <b>3</b>      | <b>1</b>      | <b>2</b>      | <b>0</b>      | <b>0</b>     | <b>0</b>   |

**TABLA G.19.**
**I.V.E. Número según residencia y lugar de nacimiento de la mujer por grupo de edad.**
**2015 TOTAL NACIONAL**

|                          |               | <u>Edad</u> |              |               |               |               |               |              |            |
|--------------------------|---------------|-------------|--------------|---------------|---------------|---------------|---------------|--------------|------------|
|                          | TOTAL         | <15 años    | 15-19 años   | 20-24 años    | 25-29 años    | 30-34 años    | 35-39 años    | 40-44 años   | >44 años   |
| <b>TOTAL</b>             | <b>94.188</b> | <b>371</b>  | <b>9.641</b> | <b>19.063</b> | <b>20.156</b> | <b>20.473</b> | <b>17.117</b> | <b>6.745</b> | <b>622</b> |
| <i>RESIDENTES</i>        | <i>92.565</i> | <i>354</i>  | <i>9.364</i> | <i>18.704</i> | <i>19.826</i> | <i>20.220</i> | <i>16.872</i> | <i>6.617</i> | <i>608</i> |
| <b>EUROPA</b>            | <b>67.949</b> | <b>297</b>  | <b>7.246</b> | <b>14.060</b> | <b>14.574</b> | <b>14.128</b> | <b>12.208</b> | <b>4.948</b> | <b>488</b> |
| España                   | 59.119        | 283         | 6.599        | 12.523        | 12.348        | 12.031        | 10.537        | 4.364        | 434        |
| Resto Unión Europea      | 7.738         | 12          | 604          | 1.396         | 2.003         | 1.788         | 1.420         | 469          | 46         |
| Resto Europa             | 1.092         | 2           | 43           | 141           | 223           | 309           | 251           | 115          | 8          |
| <b>ÁFRICA</b>            | <b>4.780</b>  | <b>0</b>    | <b>260</b>   | <b>826</b>    | <b>1.076</b>  | <b>1.284</b>  | <b>966</b>    | <b>343</b>   | <b>25</b>  |
| África del Norte         | 3.265         | 0           | 150          | 523           | 754           | 873           | 679           | 267          | 19         |
| África Subsahariana      | 1.515         | 0           | 110          | 303           | 322           | 411           | 287           | 76           | 6          |
| Resto África             | 0             | 0           | 0            | 0             | 0             | 0             | 0             | 0            | 0          |
| <b>AMÉRICA</b>           | <b>17.177</b> | <b>55</b>   | <b>1.764</b> | <b>3.465</b>  | <b>3.585</b>  | <b>4.075</b>  | <b>3.099</b>  | <b>1.063</b> | <b>71</b>  |
| América del Norte        | 214           | 1           | 18           | 58            | 43            | 49            | 27            | 16           | 2          |
| América Central y Caribe | 3.532         | 8           | 304          | 814           | 962           | 801           | 474           | 160          | 9          |
| América del Sur          | 13.431        | 46          | 1.442        | 2.593         | 2.580         | 3.225         | 2.598         | 887          | 60         |
| Resto América            | 0             | 0           | 0            | 0             | 0             | 0             | 0             | 0            | 0          |
| <b>ASIA</b>              | <b>2.643</b>  | <b>2</b>    | <b>92</b>    | <b>351</b>    | <b>586</b>    | <b>730</b>    | <b>595</b>    | <b>263</b>   | <b>24</b>  |
| <b>OCEANÍA</b>           | <b>12</b>     | <b>0</b>    | <b>2</b>     | <b>1</b>      | <b>4</b>      | <b>3</b>      | <b>2</b>      | <b>0</b>     | <b>0</b>   |
| <b>NO CONSTA</b>         | <b>4</b>      | <b>0</b>    | <b>0</b>     | <b>1</b>      | <b>1</b>      | <b>0</b>      | <b>2</b>      | <b>0</b>     | <b>0</b>   |
| <i>NO RESIDENTES</i>     | <i>1.623</i>  | <i>17</i>   | <i>277</i>   | <i>359</i>    | <i>330</i>    | <i>253</i>    | <i>245</i>    | <i>128</i>   | <i>14</i>  |
| <b>EUROPA</b>            | <b>662</b>    | <b>10</b>   | <b>99</b>    | <b>128</b>    | <b>122</b>    | <b>109</b>    | <b>119</b>    | <b>70</b>    | <b>5</b>   |
| España                   | 20            | 0           | 0            | 1             | 4             | 5             | 6             | 4            | 0          |
| Resto Unión Europea      | 637           | 10          | 98           | 126           | 118           | 104           | 111           | 65           | 5          |
| Resto Europa             | 5             | 0           | 1            | 1             | 0             | 0             | 2             | 1            | 0          |
| <b>ÁFRICA</b>            | <b>40</b>     | <b>0</b>    | <b>5</b>     | <b>6</b>      | <b>10</b>     | <b>4</b>      | <b>13</b>     | <b>2</b>     | <b>0</b>   |
| África del Norte         | 6             | 0           | 0            | 0             | 1             | 1             | 4             | 0            | 0          |
| África Subsahariana      | 33            | 0           | 5            | 6             | 9             | 3             | 8             | 2            | 0          |
| Resto África             | 1             | 0           | 0            | 0             | 0             | 0             | 1             | 0            | 0          |
| <b>AMÉRICA</b>           | <b>42</b>     | <b>1</b>    | <b>2</b>     | <b>6</b>      | <b>13</b>     | <b>6</b>      | <b>12</b>     | <b>2</b>     | <b>0</b>   |
| América del Norte        | 6             | 0           | 0            | 0             | 2             | 2             | 1             | 1            | 0          |
| América Central y Caribe | 2             | 0           | 0            | 0             | 2             | 0             | 0             | 0            | 0          |
| América del Sur          | 34            | 1           | 2            | 6             | 9             | 4             | 11            | 1            | 0          |
| Resto América            | 0             | 0           | 0            | 0             | 0             | 0             | 0             | 0            | 0          |
| <b>ASIA</b>              | <b>10</b>     | <b>0</b>    | <b>0</b>     | <b>1</b>      | <b>2</b>      | <b>5</b>      | <b>2</b>      | <b>0</b>     | <b>0</b>   |
| <b>OCEANÍA</b>           | <b>0</b>      | <b>0</b>    | <b>0</b>     | <b>0</b>      | <b>0</b>      | <b>0</b>      | <b>0</b>      | <b>0</b>     | <b>0</b>   |
| <b>NO CONSTA</b>         | <b>869</b>    | <b>6</b>    | <b>171</b>   | <b>218</b>    | <b>183</b>    | <b>129</b>    | <b>99</b>     | <b>54</b>    | <b>9</b>   |



## **Tablas por Comunidad Autónoma de Residencia**

TABLA CA.1.

I.V.E. Número según grupo de edad y convivencia, nivel de instrucción, tipo de hábitat, número de hijos vivos actualmente, número de abortos voluntarios anteriores al actual y métodos anticonceptivos

2015 ANDALUCÍA

|  | <b>Edad</b>   |           |              |              |              |              |              |              |            |
|--|---------------|-----------|--------------|--------------|--------------|--------------|--------------|--------------|------------|
|  | TOTAL         | <15       | 15-19        | 20-24        | 25-29        | 30-34        | 35-39        | 40-44        | >44        |
| <b>TOTAL I.V.E.</b>                                | <b>17.822</b> | <b>86</b> | <b>1.973</b> | <b>4.003</b> | <b>4.059</b> | <b>3.749</b> | <b>2.819</b> | <b>1.021</b> | <b>112</b> |
| <b>Convivencia con hijos</b>                       |               |           |              |              |              |              |              |              |            |
| Sola   | 1.549         | 0         | 7            | 131          | 336          | 480          | 426          | 148          | 21         |
| En Pareja  | 7.032         | 2         | 174          | 913          | 1.620        | 1.918        | 1.699        | 636          | 70         |
| Con Padres/Familiares                              | 1.436         | 2         | 115          | 452          | 419          | 277          | 134          | 31           | 6          |
| Otras Personas                                     | 125           | 0         | 4            | 19           | 32           | 36           | 15           | 18           | 1          |
| No Consta  | 85            | 0         | 3            | 11           | 24           | 18           | 25           | 4            | 0          |
| <b>Convivencia sin hijos</b>                       |               |           |              |              |              |              |              |              |            |
| Sola   | 877           | 0         | 22           | 190          | 238          | 237          | 134          | 54           | 2          |
| En Pareja  | 1.770         | 1         | 125          | 394          | 491          | 413          | 252          | 84           | 10         |
| Con Padres/Familiares                              | 4.473         | 80        | 1.464        | 1.758        | 794          | 284          | 74           | 18           | 1          |
| Otras Personas                                     | 390           | 1         | 49           | 118          | 89           | 68           | 39           | 26           | 0          |
| No Consta  | 62            | 0         | 7            | 12           | 10           | 14           | 16           | 2            | 1          |
| <b>Convivencia no consta hijos</b>                 |               |           |              |              |              |              |              |              |            |
| Sola   | 9             | 0         | 0            | 3            | 4            | 1            | 1            | 0            | 0          |
| En Pareja  | 11            | 0         | 3            | 2            | 2            | 3            | 1            | 0            | 0          |
| Con Padres/Familiares                              | 0             | 0         | 0            | 0            | 0            | 0            | 0            | 0            | 0          |
| Otras Personas                                     | 0             | 0         | 0            | 0            | 0            | 0            | 0            | 0            | 0          |
| No Consta  | 3             | 0         | 0            | 0            | 0            | 0            | 3            | 0            | 0          |
| <b>Nivel de instrucción</b>                        |               |           |              |              |              |              |              |              |            |
| Analfabeta/Sin Estudios                            | 518           | 2         | 39           | 76           | 115          | 138          | 104          | 42           | 2          |
| Primer Grado(6º Ed.Primaria y Equivalentes)        | 4.468         | 57        | 672          | 1.025        | 1.044        | 855          | 594          | 201          | 20         |
| ESO y Equivalentes                                 | 5.870         | 26        | 887          | 1.430        | 1.387        | 1.121        | 737          | 250          | 32         |
| Bachillerato y Ciclos de FP equivalentes           | 4.536         | 0         | 322          | 1.107        | 972          | 1.038        | 770          | 284          | 43         |
| Escuelas Universitarias y Facultades               | 2.064         | 0         | 37           | 320          | 455          | 505          | 522          | 212          | 13         |
| No clasificables por grado y no bien especificadas | 220           | 0         | 6            | 22           | 55           | 59           | 57           | 21           | 0          |
| No Consta  | 146           | 1         | 10           | 23           | 31           | 33           | 35           | 11           | 2          |
| <b>Tipo de hábitat</b>                             |               |           |              |              |              |              |              |              |            |
| 10.000 y Menos                                     | 2.215         | 8         | 296          | 535          | 482          | 430          | 330          | 117          | 17         |
| 10.001-50.000 (exc. cap.)                          | 5.170         | 34        | 586          | 1.185        | 1.166        | 1.056        | 829          | 291          | 23         |
| 50.001-500.000 (inc. cap.)                         | 6.967         | 29        | 731          | 1.534        | 1.605        | 1.508        | 1.091        | 409          | 60         |
| 501.000 y Más                                      | 3.470         | 15        | 360          | 749          | 806          | 755          | 569          | 204          | 12         |
| <b>N.º hijos vivos actualmente</b>                 |               |           |              |              |              |              |              |              |            |
| Ningún hijo  | 7.331         | 83        | 1.696        | 2.486        | 1.567        | 927          | 429          | 132          | 11         |
| Un hijo  | 4.917         | 3         | 248          | 1.065        | 1.279        | 1.204        | 826          | 268          | 24         |
| Dos Hijos  | 3.895         | 0         | 26           | 360          | 880          | 1.151        | 1.044        | 383          | 51         |
| Tres Hijos   | 1.202         | 0         | 2            | 79           | 257          | 326          | 370          | 154          | 14         |
| Cuatro Hijos                                       | 336           | 0         | 1            | 11           | 53           | 110          | 99           | 54           | 8          |
| Cinco o mas Hijos                                  | 141           | 0         | 0            | 2            | 23           | 31           | 51           | 30           | 4          |
| <b>N.º abortos voluntarios anteriores</b>          |               |           |              |              |              |              |              |              |            |
| Ningún IVE   | 10.557        | 83        | 1.677        | 2.496        | 2.076        | 1.953        | 1.580        | 614          | 78         |
| Un IVE   | 4.477         | 3         | 247          | 1.030        | 1.158        | 1.071        | 701          | 246          | 21         |
| Dos IVE  | 1.594         | 0         | 35           | 300          | 469          | 412          | 291          | 80           | 7          |
| Tres IVE   | 638           | 0         | 12           | 106          | 184          | 160          | 129          | 44           | 3          |
| Cuatro IVE   | 279           | 0         | 2            | 42           | 97           | 77           | 48           | 12           | 1          |
| Cinco o más IVE                                    | 277           | 0         | 0            | 29           | 75           | 76           | 70           | 25           | 2          |
| <b>Métodos anticonceptivos</b>                     |               |           |              |              |              |              |              |              |            |
| Naturales  | 2.097         | 9         | 235          | 478          | 508          | 429          | 318          | 112          | 8          |
| Barrera  | 5.566         | 38        | 862          | 1.332        | 1.201        | 1.080        | 721          | 306          | 26         |
| Mecánicos  | 462           | 1         | 20           | 104          | 121          | 109          | 75           | 27           | 5          |
| Hormonales   | 2.743         | 1         | 199          | 694          | 755          | 614          | 393          | 82           | 5          |
| Otros Métodos                                      | 42            | 0         | 0            | 2            | 3            | 12           | 15           | 9            | 1          |
| No Consta  | 16            | 0         | 1            | 2            | 4            | 4            | 5            | 0            | 0          |
| No Utiliza   | 6.896         | 37        | 656          | 1.391        | 1.467        | 1.501        | 1.292        | 485          | 67         |

**TABLA CA.2.****I.V.E. Número según grupo de edad y tipo de centro, lugar de información, semanas de gestación, motivo de la interrupción, metodo empleado en la intervención****2015 ANDALUCÍA**

|   | <u>Edad</u>   |           |              |              |              |              |              |              |            |
|---|---------------|-----------|--------------|--------------|--------------|--------------|--------------|--------------|------------|
|   | TOTAL         | <15       | 15-19        | 20-24        | 25-29        | 30-34        | 35-39        | 40-44        | >44        |
| <b>TOTAL I.V.E.</b>   | <b>17.822</b> | <b>86</b> | <b>1.973</b> | <b>4.003</b> | <b>4.059</b> | <b>3.749</b> | <b>2.819</b> | <b>1.021</b> | <b>112</b> |
| <b>Tipo de Centro</b>   |               |           |              |              |              |              |              |              |            |
| <b>HOSPITALARIO</b>   | <b>44</b>     | <b>2</b>  | <b>3</b>     | <b>7</b>     | <b>13</b>    | <b>7</b>     | <b>10</b>    | <b>2</b>     | <b>0</b>   |
| Público   | 19            | 0         | 1            | 2            | 6            | 2            | 7            | 1            | 0          |
| Privado   | 25            | 2         | 2            | 5            | 7            | 5            | 3            | 1            | 0          |
| <b>EXTRAHOSPITALARIO</b>  | <b>17.778</b> | <b>84</b> | <b>1.970</b> | <b>3.996</b> | <b>4.046</b> | <b>3.742</b> | <b>2.809</b> | <b>1.019</b> | <b>112</b> |
| Público   | 1             | 0         | 0            | 0            | 0            | 1            | 0            | 0            | 0          |
| Privado   | 17.777        | 84        | 1.970        | 3.996        | 4.046        | 3.741        | 2.809        | 1.019        | 112        |
| <b>Lugar de información</b>   |               |           |              |              |              |              |              |              |            |
| Centro Sanitario Público  | 15.667        | 77        | 1.785        | 3.562        | 3.572        | 3.276        | 2.432        | 868          | 95         |
| Centro Sanitario Privado  | 268           | 3         | 18           | 65           | 47           | 58           | 49           | 25           | 3          |
| Teléfono Información al Ciudadano   | 64            | 0         | 6            | 16           | 15           | 9            | 15           | 3            | 0          |
| Amigos/Familiares   | 602           | 3         | 63           | 110          | 148          | 130          | 98           | 46           | 4          |
| Medios Comunicación   | 81            | 1         | 4            | 17           | 16           | 15           | 19           | 8            | 1          |
| Internet  | 1.005         | 2         | 89           | 209          | 236          | 231          | 165          | 66           | 7          |
| No Consta   | 135           | 0         | 8            | 24           | 25           | 30           | 41           | 5            | 2          |
| <b>Semanas de gestación</b>   |               |           |              |              |              |              |              |              |            |
| 8 o menos semanas   | 12.595        | 51        | 1.302        | 2.867        | 2.982        | 2.659        | 1.948        | 701          | 85         |
| 9-14 semanas  | 4.174         | 25        | 565          | 985          | 888          | 834          | 620          | 234          | 23         |
| 15-22 semanas   | 1.029         | 9         | 105          | 149          | 186          | 250          | 241          | 85           | 4          |
| 23 o más semanas  | 24            | 1         | 1            | 2            | 3            | 6            | 10           | 1            | 0          |
| <b>Motivo interrupción</b>  |               |           |              |              |              |              |              |              |            |
| A petición de la mujer  | 16.390        | 75        | 1.831        | 3.798        | 3.795        | 3.401        | 2.477        | 909          | 104        |
| Grave riesgo para la vida o la salud de la embarazada                                     | 740           | 10        | 132          | 165          | 156          | 147          | 96           | 30           | 4          |
| Riesgo de graves anomalías en el feto   | 668           | 0         | 9            | 38           | 105          | 195          | 236          | 81           | 4          |
| Anomalías fetales incompatibles con la vida o enfermedad extremadamente grave e incurable | 24            | 1         | 1            | 2            | 3            | 6            | 10           | 1            | 0          |
| Varios Motivos  | 0             | 0         | 0            | 0            | 0            | 0            | 0            | 0            | 0          |
| <b>Método intervención</b>  |               |           |              |              |              |              |              |              |            |
| Dilatación y Evacuación   | 62            | 0         | 5            | 10           | 8            | 22           | 11           | 6            | 0          |
| Dilatación y Aspiración   | 15.893        | 73        | 1.777        | 3.633        | 3.665        | 3.295        | 2.444        | 903          | 103        |
| Mifepristona  | 1.400         | 6         | 153          | 313          | 295          | 317          | 231          | 77           | 8          |
| Prostaglandinas   | 1.096         | 6         | 123          | 220          | 238          | 252          | 192          | 59           | 6          |
| Otros Métodos/NC  | 483           | 5         | 37           | 48           | 90           | 123          | 140          | 39           | 1          |

**TABLA CA.3.**

**I.V.E. Número según nivel de instrucción, situación laboral de la mujer y utilización de métodos anticonceptivos**

**2015 ANDALUCÍA**

|                                 | TOTAL         | Nivel de instrucción         |              |                       |                             |  |                 |            |
|---------------------------------|---------------|------------------------------|--------------|-----------------------|-----------------------------|--|-----------------|------------|
|                                 |               | Analfabeta /<br>Sin Estudios | Primer grado | ESO y<br>Equivalentes | Bachillerato y<br>Ciclos Fp | Escuelas<br>Universitarias<br>Facultades | No Clasificable | No Consta  |
| <b>TOTAL I.V.E.</b>             | <b>17.822</b> | <b>518</b>                   | <b>4.468</b> | <b>5.870</b>          | <b>4.536</b>                | <b>2.064</b>                             | <b>220</b>      | <b>146</b> |
| <b>Situación laboral mujer</b>  |               |                              |              |                       |                             |  |                 |            |
| Trabajadora Cuenta Propia       | 640           | 7                            | 109          | 201                   | 202                         | 103                                      | 14              | 4          |
| Trabajadora Cuenta Ajena        | 7.194         | 171                          | 1.323        | 2.214                 | 2.157                       | 1.204                                    | 87              | 38         |
| Pensionista                     | 82            | 3                            | 34           | 28                    | 14                          | 2  | 0               | 1          |
| Estudiante                      | 2.474         | 4                            | 438          | 872                   | 801                         | 349                                      | 3               | 7          |
| Desempleada o sin empleo        | 5.861         | 251                          | 1.896        | 2.143                 | 1.166                       | 328                                      | 55              | 22         |
| Trabajo Doméstico no Remunerado | 1.189         | 56                           | 529          | 322                   | 158                         | 61                                       | 57              | 6          |
| Otras                           | 239           | 15                           | 115          | 67                    | 27                          | 11                                       | 3               | 1          |
| No Consta                       | 143           | 11                           | 24           | 23                    | 11                          | 6  | 1               | 67         |
| <b>Métodos Anticonceptivos</b>  |               |                              |              |                       |                             |  |                 |            |
| Naturales                       | 2.097         | 117                          | 904          | 550                   | 365                         | 144                                      | 8               | 9          |
| Barrera                         | 5.566         | 60                           | 1.149        | 1.820                 | 1.681                       | 815                                      | 19              | 22         |
| Mecánicos                       | 462           | 2                            | 103          | 182                   | 110                         | 62                                       | 1               | 2          |
| Hormonales                      | 2.743         | 97                           | 697          | 932                   | 734                         | 239                                      | 33              | 11         |
| Otros Métodos                   | 42            | 0                            | 9            | 11                    | 11                          | 11                                       | 0               | 0          |
| No Consta                       | 16            | 0                            | 4            | 7                     | 3                           | 1  | 0               | 1          |
| No Utiliza                      | 6.896         | 242                          | 1.602        | 2.368                 | 1.632                       | 792                                      | 159             | 101        |

**TABLA CA.4.****I.V.E. Número según nivel de instrucción y lugar de información, semanas de gestación y motivo de la interrupción****2015 ANDALUCÍA**

|   | Nivel de instrucción |                              |              |                       |                             |  |                 |            |
|---|----------------------|------------------------------|--------------|-----------------------|-----------------------------|--|-----------------|------------|
|   | TOTAL                | Analfabeta /<br>Sin Estudios | Primer grado | ESO y<br>Equivalentes | Bachillerato y<br>Ciclos Fp | Escuelas<br>Universitarias<br>Facultades | No Clasificable | No Consta  |
| <b>TOTAL I.V.E.</b>   | <b>17.822</b>        | <b>518</b>                   | <b>4.468</b> | <b>5.870</b>          | <b>4.536</b>                | <b>2.064</b>                             | <b>220</b>      | <b>146</b> |
| <b>Lugar de información</b>   |                      |                              |              |                       |                             |  |                 |            |
| Centro Sanitario Público  | 15.667               | 502                          | 4.238        | 5.275                 | 3.832                       | 1.553                                    | 204             | 63         |
| Centro Sanitario Privado  | 268                  | 4                            | 43           | 65                    | 77                          | 70                                       | 5               | 4          |
| Teléfono Información al Ciudadano   | 64                   | 0                            | 8            | 18                    | 22                          | 15                                       | 0               | 1          |
| Amigos/Familiares   | 602                  | 5                            | 63           | 194                   | 206                         | 120                                      | 3               | 11         |
| Medios Comunicación   | 81                   | 2                            | 9            | 28                    | 25                          | 17                                       | 0               | 0          |
| Internet  | 1.005                | 2                            | 99           | 265                   | 340                         | 275                                      | 8               | 16         |
| No Consta   | 135                  | 3                            | 8            | 25                    | 34                          | 14                                       | 0               | 51         |
| <b>Semanas de gestación</b>   |                      |                              |              |                       |                             |  |                 |            |
| 8 o menos semanas   | 12.595               | 316                          | 3.039        | 4.141                 | 3.371                       | 1.500                                    | 128             | 100        |
| 9-14 semanas  | 4.174                | 160                          | 1.199        | 1.423                 | 916                         | 384                                      | 59              | 33         |
| 15-22 semanas   | 1.029                | 42                           | 225          | 302                   | 243                         | 172                                      | 33              | 12         |
| 23 o más semanas  | 24                   | 0                            | 5            | 4                     | 6                           | 8  | 0               | 1          |
| <b>Motivo interrupción</b>  |                      |                              |              |                       |                             |  |                 |            |
| A petición de la mujer  | 16.390               | 462                          | 4.189        | 5.446                 | 4.175                       | 1.800                                    | 187             | 131        |
| Grave riesgo para la vida o la salud de la embarazada                                     | 740                  | 47                           | 196          | 255                   | 158                         | 53                                       | 29              | 2          |
| Riesgo de graves anomalías en el feto   | 668                  | 9                            | 78           | 165                   | 197                         | 203                                      | 4               | 12         |
| Anomalías fetales incompatibles con la vida o enfermedad extremadamente grave e incurable | 24                   | 0                            | 5            | 4                     | 6                           | 8  | 0               | 1          |
| Varios Motivos  | 0                    | 0                            | 0            | 0                     | 0                           | 0  | 0               | 0          |

**TABLA CA.5.****I.V.E. Número según tipo de centro y semanas de gestación, motivo de la interrupción, método empleado en la intervención****2015 ANDALUCÍA**

|   | TOTAL         | Tipo de Centro         |           |           |                             |          |               |
|---|---------------|------------------------|-----------|-----------|-----------------------------|----------|---------------|
|   |               | -----HOSPITALARIO----- |           |           | -----EXTRAHOSPITALARIO----- |          |               |
|   |               | Total                  | Público   | Privado   | Total                       | Público  | Privado       |
| <b>TOTAL I.V.E.</b>   | <b>17.822</b> | <b>44</b>              | <b>19</b> | <b>25</b> | <b>17.778</b>               | <b>1</b> | <b>17.777</b> |
| <b>Semanas de gestación</b>   |               |                        |           |           |                             |          |               |
| 8 o menos semanas   | 12.595        | 6                      | 1         | 5         | 12.589                      | 1        | 12.588        |
| 9-14 semanas  | 4.174         | 15                     | 7         | 8         | 4.159                       | 0        | 4.159         |
| 15-22 semanas   | 1.029         | 23                     | 11        | 12        | 1.006                       | 0        | 1.006         |
| 23 o más semanas  | 24            | 0                      | 0         | 0         | 24                          | 0        | 24            |
| <b>Motivo interrupción</b>  |               |                        |           |           |                             |          |               |
| A petición de la mujer  | 16.390        | 8                      | 1         | 7         | 16.382                      | 1        | 16.381        |
| Grave riesgo para la vida o la salud de la embarazada                                     | 740           | 17                     | 0         | 17        | 723                         | 0        | 723           |
| Riesgo de graves anomalías en el feto   | 668           | 19                     | 18        | 1         | 649                         | 0        | 649           |
| Anomalías fetales incompatibles con la vida o enfermedad extremadamente grave e incurable | 24            | 0                      | 0         | 0         | 24                          | 0        | 24            |
| Varios Motivos  | 0             | 0                      | 0         | 0         | 0                           | 0        | 0             |
| <b>Método intervención</b>  |               |                        |           |           |                             |          |               |
| Dilatación y Evacuación   | 62            | 2                      | 0         | 2         | 60                          | 0        | 60            |
| Dilatación y Aspiración   | 15.893        | 13                     | 0         | 13        | 15.880                      | 0        | 15.880        |
| Mifepristona  | 1.400         | 16                     | 16        | 0         | 1.384                       | 1        | 1.383         |
| Prostaglandinas   | 1.096         | 26                     | 16        | 10        | 1.070                       | 1        | 1.069         |
| Otros Métodos/NC  | 483           | 1                      | 1         | 0         | 482                         | 0        | 482           |

**2015 ANDALUCÍA**[illegible]





TABLA CA.1.

I.V.E. Número según grupo de edad y convivencia, nivel de instrucción, tipo de hábitat, número de hijos vivos actualmente, número de abortos voluntarios anteriores al actual y métodos anticonceptivos

2015 ARAGÓN

|  | <b>Edad</b>  |          |            |            |            |            |            |            |           |
|--|--------------|----------|------------|------------|------------|------------|------------|------------|-----------|
|  | TOTAL        | <15      | 15-19      | 20-24      | 25-29      | 30-34      | 35-39      | 40-44      | >44       |
| <b>TOTAL I.V.E.</b>                                | <b>2.210</b> | <b>5</b> | <b>206</b> | <b>414</b> | <b>458</b> | <b>483</b> | <b>441</b> | <b>190</b> | <b>13</b> |
| <b>Convivencia con hijos</b>                       |              |          |            |            |            |            |            |            |           |
| Sola   | 179          | 0        | 0          | 21         | 38         | 56         | 47         | 15         | 2         |
| En Pareja  | 909          | 0        | 11         | 80         | 187        | 230        | 262        | 131        | 8         |
| Con Padres/Familiares                              | 93           | 0        | 5          | 28         | 23         | 22         | 10         | 5          | 0         |
| Otras Personas                                     | 39           | 0        | 1          | 4          | 10         | 7          | 13         | 4          | 0         |
| No Consta  | 13           | 0        | 1          | 3          | 2          | 3          | 3          | 1          | 0         |
| <b>Convivencia sin hijos</b>                       |              |          |            |            |            |            |            |            |           |
| Sola   | 142          | 0        | 7          | 25         | 30         | 46         | 30         | 4          | 0         |
| En Pareja  | 322          | 0        | 9          | 56         | 96         | 84         | 53         | 21         | 3         |
| Con Padres/Familiares                              | 406          | 4        | 160        | 165        | 47         | 17         | 12         | 1          | 0         |
| Otras Personas                                     | 44           | 0        | 9          | 18         | 10         | 4          | 2          | 1          | 0         |
| No Consta  | 3            | 0        | 1          | 0          | 2          | 0          | 0          | 0          | 0         |
| <b>Convivencia no consta hijos</b>                 |              |          |            |            |            |            |            |            |           |
| Sola   | 16           | 0        | 1          | 4          | 3          | 5          | 2          | 1          | 0         |
| En Pareja  | 27           | 0        | 0          | 5          | 7          | 5          | 7          | 3          | 0         |
| Con Padres/Familiares                              | 5            | 1        | 1          | 3          | 0          | 0          | 0          | 0          | 0         |
| Otras Personas                                     | 0            | 0        | 0          | 0          | 0          | 0          | 0          | 0          | 0         |
| No Consta  | 12           | 0        | 0          | 2          | 3          | 4          | 0          | 3          | 0         |
| <b>Nivel de instrucción</b>                        |              |          |            |            |            |            |            |            |           |
| Analfabeta/Sin Estudios                            | 44           | 0        | 1          | 10         | 12         | 7          | 11         | 3          | 0         |
| Primer Grado(6º Ed.Primaria y Equivalentes)        | 219          | 2        | 26         | 46         | 51         | 43         | 36         | 13         | 2         |
| ESO y Equivalentes                                 | 823          | 3        | 109        | 170        | 200        | 177        | 113        | 47         | 4         |
| Bachillerato y Ciclos de FP equivalentes           | 675          | 0        | 60         | 130        | 127        | 151        | 143        | 60         | 4         |
| Escuelas Universitarias y Facultades               | 374          | 0        | 4          | 38         | 54         | 86         | 129        | 61         | 2         |
| No clasificables por grado y no bien especificadas | 7            | 0        | 1          | 3          | 2          | 0          | 0          | 1          | 0         |
| No Consta  | 68           | 0        | 5          | 17         | 12         | 19         | 9          | 5          | 1         |
| <b>Tipo de habitat</b>                             |              |          |            |            |            |            |            |            |           |
| 10.000 y Menos                                     | 415          | 1        | 29         | 74         | 85         | 91         | 99         | 34         | 2         |
| 10.001-50.000 (exc. cap.)                          | 277          | 0        | 21         | 50         | 64         | 66         | 56         | 19         | 1         |
| 50.001-500.000 (inc. cap.)                         | 149          | 0        | 16         | 32         | 36         | 29         | 28         | 8          | 0         |
| 501.000 y Más                                      | 1.369        | 4        | 140        | 258        | 273        | 297        | 258        | 129        | 10        |
| <b>N.º hijos vivos actualmente</b>                 |              |          |            |            |            |            |            |            |           |
| Ningún hijo  | 937          | 5        | 190        | 270        | 192        | 159        | 95         | 23         | 3         |
| Un hijo  | 562          | 0        | 15         | 96         | 142        | 130        | 125        | 48         | 6         |
| Dos Hijos  | 522          | 0        | 0          | 40         | 92         | 140        | 158        | 90         | 2         |
| Tres Hijos   | 140          | 0        | 1          | 7          | 27         | 40         | 44         | 20         | 1         |
| Cuatro Hijos                                       | 33           | 0        | 0          | 1          | 3          | 10         | 12         | 7          | 0         |
| Cinco o mas Hijos                                  | 16           | 0        | 0          | 0          | 2          | 4          | 7          | 2          | 1         |
| <b>N.º abortos voluntarios anteriores</b>          |              |          |            |            |            |            |            |            |           |
| Ningún IVE   | 1.562        | 5        | 179        | 298        | 298        | 329        | 302        | 138        | 13        |
| Un IVE   | 389          | 0        | 20         | 79         | 92         | 90         | 82         | 26         | 0         |
| Dos IVE  | 163          | 0        | 7          | 26         | 34         | 41         | 38         | 17         | 0         |
| Tres IVE   | 58           | 0        | 0          | 7          | 24         | 12         | 11         | 4          | 0         |
| Cuatro IVE   | 23           | 0        | 0          | 3          | 10         | 4          | 3          | 3          | 0         |
| Cinco o más IVE                                    | 15           | 0        | 0          | 1          | 0          | 7          | 5          | 2          | 0         |
| <b>Métodos anticonceptivos</b>                     |              |          |            |            |            |            |            |            |           |
| Naturales  | 70           | 0        | 7          | 12         | 14         | 15         | 13         | 9          | 0         |
| Barrera  | 588          | 2        | 78         | 125        | 110        | 109        | 107        | 55         | 2         |
| Mecánicos  | 13           | 0        | 1          | 0          | 5          | 3          | 3          | 1          | 0         |
| Hormonales   | 342          | 0        | 23         | 75         | 86         | 89         | 49         | 19         | 1         |
| Otros Métodos                                      | 45           | 0        | 3          | 12         | 7          | 12         | 11         | 0          | 0         |
| No Consta  | 52           | 0        | 1          | 8          | 14         | 16         | 6          | 7          | 0         |
| No Utiliza   | 1.100        | 3        | 93         | 182        | 222        | 239        | 252        | 99         | 10        |

**TABLA CA.2.****I.V.E. Número según grupo de edad y tipo de centro, lugar de información, semanas de gestación, motivo de la interrupción, metodo empleado en la intervención****2015 ARAGÓN**

|   | <u>Edad</u>  |          |            |            |            |            |            |            |           |
|---|--------------|----------|------------|------------|------------|------------|------------|------------|-----------|
|   | TOTAL        | <15      | 15-19      | 20-24      | 25-29      | 30-34      | 35-39      | 40-44      | >44       |
| <b>TOTAL I.V.E.</b>   | <b>2.210</b> | <b>5</b> | <b>206</b> | <b>414</b> | <b>458</b> | <b>483</b> | <b>441</b> | <b>190</b> | <b>13</b> |
| <b>Tipo de Centro</b>   |              |          |            |            |            |            |            |            |           |
| <b>HOSPITALARIO</b>   | <b>13</b>    | <b>0</b> | <b>0</b>   | <b>3</b>   | <b>3</b>   | <b>5</b>   | <b>1</b>   | <b>1</b>   | <b>0</b>  |
| Público   | 5            | 0        | 0          | 1          | 0          | 3          | 0          | 1          | 0         |
| Privado   | 8            | 0        | 0          | 2          | 3          | 2          | 1          | 0          | 0         |
| <b>EXTRAHOSPITALARIO</b>  | <b>2.197</b> | <b>5</b> | <b>206</b> | <b>411</b> | <b>455</b> | <b>478</b> | <b>440</b> | <b>189</b> | <b>13</b> |
| Público   | 4            | 0        | 0          | 0          | 2          | 2          | 0          | 0          | 0         |
| Privado   | 2.193        | 5        | 206        | 411        | 453        | 476        | 440        | 189        | 13        |
| <b>Lugar de información</b>   |              |          |            |            |            |            |            |            |           |
| Centro Sanitario Público  | 1.678        | 2        | 157        | 337        | 347        | 368        | 318        | 137        | 12        |
| Centro Sanitario Privado  | 116          | 1        | 10         | 12         | 22         | 25         | 24         | 22         | 0         |
| Teléfono Información al Ciudadano   | 0            | 0        | 0          | 0          | 0          | 0          | 0          | 0          | 0         |
| Amigos/Familiares   | 151          | 1        | 15         | 27         | 33         | 32         | 32         | 10         | 1         |
| Medios Comunicación   | 3            | 0        | 0          | 0          | 0          | 1          | 1          | 1          | 0         |
| Internet  | 241          | 1        | 21         | 34         | 51         | 52         | 63         | 19         | 0         |
| No Consta   | 21           | 0        | 3          | 4          | 5          | 5          | 3          | 1          | 0         |
| <b>Semanas de gestación</b>   |              |          |            |            |            |            |            |            |           |
| 8 o menos semanas   | 1.483        | 2        | 127        | 275        | 313        | 330        | 296        | 131        | 9         |
| 9-14 semanas  | 554          | 2        | 70         | 124        | 117        | 111        | 91         | 37         | 2         |
| 15-22 semanas   | 172          | 1        | 9          | 15         | 28         | 42         | 53         | 22         | 2         |
| 23 o más semanas  | 1            | 0        | 0          | 0          | 0          | 0          | 1          | 0          | 0         |
| <b>Motivo interrupción</b>  |              |          |            |            |            |            |            |            |           |
| A petición de la mujer  | 1.661        | 2        | 174        | 340        | 353        | 359        | 286        | 137        | 10        |
| Grave riesgo para la vida o la salud de la embarazada                                     | 418          | 3        | 32         | 65         | 90         | 85         | 106        | 36         | 1         |
| Riesgo de graves anomalías en el feto   | 127          | 0        | 0          | 9          | 15         | 37         | 48         | 16         | 2         |
| Anomalías fetales incompatibles con la vida o enfermedad extremadamente grave e incurable | 4            | 0        | 0          | 0          | 0          | 2          | 1          | 1          | 0         |
| Varios Motivos  | 0            | 0        | 0          | 0          | 0          | 0          | 0          | 0          | 0         |
| <b>Método intervención</b>  |              |          |            |            |            |            |            |            |           |
| Dilatación y Evacuación   | 173          | 0        | 15         | 27         | 29         | 34         | 47         | 19         | 2         |
| Dilatación y Aspiración   | 1.731        | 4        | 163        | 343        | 370        | 360        | 341        | 141        | 9         |
| Mifepristona  | 240          | 0        | 25         | 38         | 48         | 67         | 38         | 22         | 2         |
| Prostaglandinas   | 154          | 0        | 15         | 25         | 27         | 42         | 25         | 19         | 1         |
| Otros Métodos/NC  | 62           | 1        | 2          | 6          | 11         | 19         | 15         | 8          | 0         |

**TABLA CA.3.**

**I.V.E. Número según nivel de instrucción, situación laboral de la mujer y utilización de métodos anticonceptivos**

**2015 ARAGÓN**

|                                 | <u>Nivel de instrucción</u> |                              |              |                       |                             |  |                 |           |
|---------------------------------|-----------------------------|------------------------------|--------------|-----------------------|-----------------------------|--|-----------------|-----------|
|                                 | TOTAL                       | Analfabeta /<br>Sin Estudios | Primer grado | ESO y<br>Equivalentes | Bachillerato y<br>Ciclos Fp | Escuelas<br>Universitarias<br>Facultades | No Clasificable | No Consta |
| <b>TOTAL I.V.E.</b>             | <b>2.210</b>                | <b>44</b>                    | <b>219</b>   | <b>823</b>            | <b>675</b>                  | <b>374</b>                               | <b>7</b>        | <b>68</b> |
| <b>Situación laboral mujer</b>  |                             |                              |              |                       |                             |  |                 |           |
| Trabajadora Cuenta Propia       | 59                          | 3                            | 17           | 12                    | 11                          | 15                                       | 0               | 1         |
| Trabajadora Cuenta Ajena        | 1.259                       | 10                           | 52           | 433                   | 429                         | 290                                      | 3               | 42        |
| Pensionista                     | 9                           | 1                            | 3            | 4                     | 1                           | 0  | 0               | 0         |
| Estudiante                      | 236                         | 0                            | 23           | 94                    | 86                          | 25                                       | 1               | 7         |
| Desempleada o sin empleo        | 545                         | 23                           | 96           | 250                   | 126                         | 35                                       | 2               | 13        |
| Trabajo Doméstico no Remunerado | 34                          | 2                            | 8            | 13                    | 8                           | 1  | 0               | 2         |
| Otras                           | 30                          | 3                            | 9            | 5                     | 7                           | 4  | 1               | 1         |
| No Consta                       | 38                          | 2                            | 11           | 12                    | 7                           | 4  | 0               | 2         |
| <b>Métodos Anticonceptivos</b>  |                             |                              |              |                       |                             |  |                 |           |
| Naturales                       | 70                          | 1                            | 12           | 26                    | 22                          | 6  | 1               | 2         |
| Barrera                         | 588                         | 7                            | 39           | 180                   | 205                         | 142                                      | 1               | 14        |
| Mecánicos                       | 13                          | 0                            | 2            | 4                     | 6                           | 1  | 0               | 0         |
| Hormonales                      | 342                         | 2                            | 34           | 130                   | 121                         | 44                                       | 2               | 9         |
| Otros Métodos                   | 45                          | 2                            | 8            | 18                    | 10                          | 5  | 0               | 2         |
| No Consta                       | 52                          | 0                            | 4            | 32                    | 4                           | 8  | 0               | 4         |
| No Utiliza                      | 1.100                       | 32                           | 120          | 433                   | 307                         | 168                                      | 3               | 37        |

**TABLA CA.4.****I.V.E. Número según nivel de instrucción y lugar de información, semanas de gestación y motivo de la interrupción****2015 ARAGÓN**

|   | TOTAL        | Nivel de instrucción         |              |                       |                             |  |                 | No Consta |
|---|--------------|------------------------------|--------------|-----------------------|-----------------------------|--|-----------------|-----------|
|   |              | Analfabeta /<br>Sin Estudios | Primer grado | ESO y<br>Equivalentes | Bachillerato y<br>Ciclos Fp | Escuelas<br>Universitarias<br>Facultades | No Clasificable |           |
| <b>TOTAL I.V.E.</b>   | <b>2.210</b> | <b>44</b>                    | <b>219</b>   | <b>823</b>            | <b>675</b>                  | <b>374</b>                               | <b>7</b>        | <b>68</b> |
| <b>Lugar de información</b>   |              |                              |              |                       |                             |  |                 |           |
| Centro Sanitario Público  | 1.678        | 44                           | 203          | 658                   | 481                         | 234                                      | 6               | 52        |
| Centro Sanitario Privado  | 116          | 0                            | 4            | 37                    | 39                          | 34                                       | 0               | 2         |
| Teléfono Información al Ciudadano   | 0            | 0                            | 0            | 0                     | 0                           | 0  | 0               | 0         |
| Amigos/Familiares   | 151          | 0                            | 2            | 60                    | 60                          | 23                                       | 0               | 6         |
| Medios Comunicación   | 3            | 0                            | 0            | 2                     | 1                           | 0  | 0               | 0         |
| Internet  | 241          | 0                            | 3            | 60                    | 90                          | 80                                       | 1               | 7         |
| No Consta   | 21           | 0                            | 7            | 6                     | 4                           | 3  | 0               | 1         |
| <b>Semanas de gestación</b>   |              |                              |              |                       |                             |  |                 |           |
| 8 o menos semanas   | 1.483        | 32                           | 156          | 533                   | 469                         | 246                                      | 5               | 42        |
| 9-14 semanas  | 554          | 11                           | 58           | 241                   | 156                         | 69                                       | 2               | 17        |
| 15-22 semanas   | 172          | 1                            | 5            | 49                    | 50                          | 58                                       | 0               | 9         |
| 23 o más semanas  | 1            | 0                            | 0            | 0                     | 0                           | 1  | 0               | 0         |
| <b>Motivo interrupción</b>  |              |                              |              |                       |                             |  |                 |           |
| A petición de la mujer  | 1.661        | 43                           | 207          | 647                   | 495                         | 216                                      | 7               | 46        |
| Grave riesgo para la vida o la salud de la embarazada                                     | 418          | 0                            | 10           | 144                   | 150                         | 98                                       | 0               | 16        |
| Riesgo de graves anomalías en el feto   | 127          | 1                            | 2            | 32                    | 29                          | 59                                       | 0               | 4         |
| Anomalías fetales incompatibles con la vida o enfermedad extremadamente grave e incurable | 4            | 0                            | 0            | 0                     | 1                           | 1  | 0               | 2         |
| Varios Motivos  | 0            | 0                            | 0            | 0                     | 0                           | 0  | 0               | 0         |

**TABLA CA.5.****I.V.E. Número según tipo de centro y semanas de gestación, motivo de la interrupción, método empleado en la intervención****2015 ARAGÓN**

|   | Tipo de Centro |                        |         |         |                             |         |         |
|---|----------------|------------------------|---------|---------|-----------------------------|---------|---------|
|   | TOTAL          | -----HOSPITALARIO----- |         |         | -----EXTRAHOSPITALARIO----- |         |         |
|   |                | Total                  | Público | Privado | Total                       | Público | Privado |
| TOTAL I.V.E.  | 2.210          | 13                     | 5       | 8       | 2.197                       | 4       | 2.193   |
| Semanas de gestación  |                |                        |         |         |                             |         |         |
| 8 o menos semanas   | 1.483          | 4                      | 0       | 4       | 1.479                       | 4       | 1.475   |
| 9-14 semanas  | 554            | 1                      | 0       | 1       | 553                         | 0       | 553     |
| 15-22 semanas   | 172            | 8                      | 5       | 3       | 164                         | 0       | 164     |
| 23 o más semanas  | 1              | 0                      | 0       | 0       | 1                           | 0       | 1       |
| Motivo interrupción   |                |                        |         |         |                             |         |         |
| A petición de la mujer  | 1.661          | 2                      | 0       | 2       | 1.659                       | 4       | 1.655   |
| Grave riesgo para la vida o la salud de la embarazada                                     | 418            | 6                      | 0       | 6       | 412                         | 0       | 412     |
| Riesgo de graves anomalías en el feto   | 127            | 3                      | 3       | 0       | 124                         | 0       | 124     |
| Anomalías fetales incompatibles con la vida o enfermedad extremadamente grave e incurable | 4              | 2                      | 2       | 0       | 2                           | 0       | 2       |
| Varios Motivos  | 0              | 0                      | 0       | 0       | 0                           | 0       | 0       |
| Método intervención   |                |                        |         |         |                             |         |         |
| Dilatación y Evacuación   | 173            | 2                      | 0       | 2       | 171                         | 0       | 171     |
| Dilatación y Aspiracion   | 1.731          | 5                      | 0       | 5       | 1.726                       | 0       | 1.726   |
| Mifepristona  | 240            | 1                      | 1       | 0       | 239                         | 4       | 235     |
| Prostaglandinas   | 154            | 4                      | 3       | 1       | 150                         | 4       | 146     |
| Otros Métodos/NC  | 62             | 2                      | 2       | 0       | 60                          | 0       | 60      |





TABLA CA.1.

I.V.E. Número según grupo de edad y convivencia, nivel de instrucción, tipo de hábitat, número de hijos vivos actualmente, número de abortos voluntarios anteriores al actual y métodos anticonceptivos

2015 ASTURIAS, PRINCIPADO DE

|  |              | <b>Edad</b> |            |            |            |            |            |            |           |
|--|--------------|-------------|------------|------------|------------|------------|------------|------------|-----------|
|  | TOTAL        | <15         | 15-19      | 20-24      | 25-29      | 30-34      | 35-39      | 40-44      | >44       |
| <b>TOTAL I.V.E.</b>                                | <b>2.202</b> | <b>6</b>    | <b>244</b> | <b>378</b> | <b>407</b> | <b>506</b> | <b>464</b> | <b>185</b> | <b>12</b> |
| <b>Convivencia con hijos</b>                       |              |             |            |            |            |            |            |            |           |
| Sola   | 216          | 0           | 1          | 15         | 36         | 63         | 68         | 29         | 4         |
| En Pareja  | 767          | 0           | 22         | 64         | 120        | 217        | 242        | 97         | 5         |
| Con Padres/Familiares                              | 115          | 0           | 10         | 25         | 27         | 28         | 20         | 5          | 0         |
| Otras Personas                                     | 22           | 0           | 0          | 2          | 7          | 4          | 6          | 3          | 0         |
| No Consta  | 3            | 0           | 0          | 1          | 0          | 2          | 0          | 0          | 0         |
| <b>Convivencia sin hijos</b>                       |              |             |            |            |            |            |            |            |           |
| Sola   | 188          | 0           | 9          | 24         | 47         | 53         | 36         | 18         | 1         |
| En Pareja  | 335          | 0           | 21         | 68         | 74         | 77         | 70         | 23         | 2         |
| Con Padres/Familiares                              | 496          | 6           | 172        | 164        | 86         | 46         | 15         | 7          | 0         |
| Otras Personas                                     | 40           | 0           | 7          | 12         | 8          | 10         | 3          | 0          | 0         |
| No Consta  | 4            | 0           | 2          | 0          | 1          | 0          | 1          | 0          | 0         |
| <b>Convivencia no consta hijos</b>                 |              |             |            |            |            |            |            |            |           |
| Sola   | 5            | 0           | 0          | 1          | 0          | 3          | 1          | 0          | 0         |
| En Pareja  | 6            | 0           | 0          | 1          | 1          | 1          | 1          | 2          | 0         |
| Con Padres/Familiares                              | 1            | 0           | 0          | 0          | 0          | 0          | 1          | 0          | 0         |
| Otras Personas                                     | 0            | 0           | 0          | 0          | 0          | 0          | 0          | 0          | 0         |
| No Consta  | 4            | 0           | 0          | 1          | 0          | 2          | 0          | 1          | 0         |
| <b>Nivel de instrucción</b>                        |              |             |            |            |            |            |            |            |           |
| Analfabeta/Sin Estudios                            | 11           | 0           | 1          | 1          | 3          | 3          | 1          | 2          | 0         |
| Primer Grado(6º Ed.Primaria y Equivalentes)        | 148          | 3           | 35         | 30         | 28         | 21         | 18         | 11         | 2         |
| ESO y Equivalentes                                 | 771          | 2           | 118        | 129        | 155        | 179        | 139        | 45         | 4         |
| Bachillerato y Ciclos de FP equivalentes           | 900          | 0           | 84         | 167        | 147        | 220        | 198        | 81         | 3         |
| Escuelas Universitarias y Facultades               | 343          | 0           | 5          | 49         | 65         | 79         | 99         | 43         | 3         |
| No clasificables por grado y no bien especificadas | 0            | 0           | 0          | 0          | 0          | 0          | 0          | 0          | 0         |
| No Consta  | 29           | 1           | 1          | 2          | 9          | 4          | 9          | 3          | 0         |
| <b>Tipo de hábitat</b>                             |              |             |            |            |            |            |            |            |           |
| 10.000 y Menos                                     | 202          | 0           | 31         | 35         | 41         | 36         | 41         | 18         | 0         |
| 10.001-50.000 (exc. cap.)                          | 469          | 3           | 49         | 78         | 95         | 118        | 89         | 37         | 0         |
| 50.001-500.000 (inc. cap.)                         | 1.531        | 3           | 164        | 265        | 271        | 352        | 334        | 130        | 12        |
| 501.000 y Más                                      | 0            | 0           | 0          | 0          | 0          | 0          | 0          | 0          | 0         |
| <b>N.º hijos vivos actualmente</b>                 |              |             |            |            |            |            |            |            |           |
| Ningún hijo  | 1.063        | 6           | 212        | 266        | 214        | 189        | 124        | 49         | 3         |
| Un hijo  | 651          | 0           | 25         | 86         | 121        | 171        | 173        | 71         | 4         |
| Dos Hijos  | 380          | 0           | 6          | 22         | 57         | 111        | 135        | 47         | 2         |
| Tres Hijos   | 80           | 0           | 1          | 4          | 13         | 26         | 23         | 10         | 3         |
| Cuatro Hijos                                       | 14           | 0           | 0          | 0          | 0          | 5          | 3          | 6          | 0         |
| Cinco o mas Hijos                                  | 14           | 0           | 0          | 0          | 2          | 4          | 6          | 2          | 0         |
| <b>N.º abortos voluntarios anteriores</b>          |              |             |            |            |            |            |            |            |           |
| Ningún IVE   | 1.278        | 5           | 197        | 230        | 204        | 263        | 260        | 111        | 8         |
| Un IVE   | 614          | 1           | 41         | 118        | 129        | 151        | 132        | 40         | 2         |
| Dos IVE  | 197          | 0           | 3          | 21         | 48         | 57         | 45         | 22         | 1         |
| Tres IVE   | 50           | 0           | 0          | 7          | 7          | 19         | 14         | 3          | 0         |
| Cuatro IVE   | 32           | 0           | 3          | 0          | 10         | 10         | 5          | 4          | 0         |
| Cinco o más IVE                                    | 31           | 0           | 0          | 2          | 9          | 6          | 8          | 5          | 1         |
| <b>Métodos anticonceptivos</b>                     |              |             |            |            |            |            |            |            |           |
| Naturales  | 29           | 0           | 1          | 1          | 5          | 6          | 12         | 2          | 2         |
| Barrera  | 940          | 1           | 130        | 171        | 144        | 214        | 197        | 79         | 4         |
| Mecánicos  | 28           | 0           | 1          | 4          | 3          | 7          | 10         | 3          | 0         |
| Hormonales   | 477          | 1           | 35         | 105        | 114        | 112        | 86         | 23         | 1         |
| Otros Métodos                                      | 7            | 0           | 0          | 0          | 0          | 5          | 0          | 2          | 0         |
| No Consta  | 46           | 0           | 2          | 9          | 7          | 11         | 12         | 5          | 0         |
| No Utiliza   | 675          | 4           | 75         | 88         | 134        | 151        | 147        | 71         | 5         |



**TABLA CA.2.**

**I.V.E. Número según grupo de edad y tipo de centro, lugar de información, semanas de gestación, motivo de la interrupción, metodo empleado en la intervención**

**2015 ASTURIAS, PRINCIPADO DE**

|   | <u>Edad</u>  |          |            |            |            |            |            |            |           |
|---|--------------|----------|------------|------------|------------|------------|------------|------------|-----------|
|   | TOTAL        | <15      | 15-19      | 20-24      | 25-29      | 30-34      | 35-39      | 40-44      | >44       |
| <b>TOTAL I.V.E.</b>   | <b>2.202</b> | <b>6</b> | <b>244</b> | <b>378</b> | <b>407</b> | <b>506</b> | <b>464</b> | <b>185</b> | <b>12</b> |
| <b>Tipo de Centro</b>   |              |          |            |            |            |            |            |            |           |
| <b>HOSPITALARIO</b>   | <b>87</b>    | <b>0</b> | <b>4</b>   | <b>9</b>   | <b>12</b>  | <b>15</b>  | <b>31</b>  | <b>15</b>  | <b>1</b>  |
| Público   | 67           | 0        | 0          | 3          | 7          | 14         | 30         | 13         | 0         |
| Privado   | 20           | 0        | 4          | 6          | 5          | 1          | 1          | 2          | 1         |
| <b>EXTRAHOSPITALARIO</b>  | <b>2.115</b> | <b>6</b> | <b>240</b> | <b>369</b> | <b>395</b> | <b>491</b> | <b>433</b> | <b>170</b> | <b>11</b> |
| Público   | 0            | 0        | 0          | 0          | 0          | 0          | 0          | 0          | 0         |
| Privado   | 2.115        | 6        | 240        | 369        | 395        | 491        | 433        | 170        | 11        |
| <b>Lugar de información</b>   |              |          |            |            |            |            |            |            |           |
| Centro Sanitario Público  | 398          | 4        | 56         | 70         | 69         | 73         | 84         | 40         | 2         |
| Centro Sanitario Privado  | 704          | 0        | 47         | 120        | 147        | 182        | 148        | 55         | 5         |
| Teléfono Información al Ciudadano   | 3            | 0        | 0          | 1          | 0          | 0          | 0          | 2          | 0         |
| Amigos/Familiares   | 569          | 2        | 93         | 107        | 92         | 130        | 98         | 44         | 3         |
| Medios Comunicación   | 12           | 0        | 1          | 1          | 0          | 4          | 4          | 1          | 1         |
| Internet  | 484          | 0        | 43         | 72         | 92         | 110        | 123        | 43         | 1         |
| No Consta   | 32           | 0        | 4          | 7          | 7          | 7          | 7          | 0          | 0         |
| <b>Semanas de gestación</b>   |              |          |            |            |            |            |            |            |           |
| 8 o menos semanas   | 1.610        | 2        | 164        | 292        | 312        | 364        | 341        | 126        | 9         |
| 9-14 semanas  | 526          | 4        | 75         | 79         | 84         | 132        | 102        | 48         | 2         |
| 15-22 semanas   | 65           | 0        | 5          | 7          | 10         | 10         | 21         | 11         | 1         |
| 23 o más semanas  | 1            | 0        | 0          | 0          | 1          | 0          | 0          | 0          | 0         |
| <b>Motivo interrupción</b>  |              |          |            |            |            |            |            |            |           |
| A petición de la mujer  | 2.109        | 6        | 239        | 368        | 394        | 491        | 430        | 170        | 11        |
| Grave riesgo para la vida o la salud de la embarazada                                     | 23           | 0        | 5          | 7          | 6          | 1          | 1          | 2          | 1         |
| Riesgo de graves anomalías en el feto   | 62           | 0        | 0          | 1          | 6          | 12         | 32         | 11         | 0         |
| Anomalías fetales incompatibles con la vida o enfermedad extremadamente grave e incurable | 8            | 0        | 0          | 2          | 1          | 2          | 1          | 2          | 0         |
| Varios Motivos  | 0            | 0        | 0          | 0          | 0          | 0          | 0          | 0          | 0         |
| <b>Método intervención</b>  |              |          |            |            |            |            |            |            |           |
| Dilatación y Evacuación   | 155          | 1        | 21         | 27         | 29         | 28         | 35         | 13         | 1         |
| Dilatación y Aspiración   | 1.935        | 6        | 221        | 340        | 360        | 442        | 395        | 162        | 9         |
| Mifepristona  | 228          | 0        | 17         | 30         | 39         | 60         | 63         | 17         | 2         |
| Prostaglandinas   | 153          | 0        | 8          | 17         | 24         | 39         | 45         | 17         | 3         |
| Otros Métodos/NC  | 3            | 0        | 0          | 0          | 0          | 0          | 2          | 1          | 0         |

**TABLA CA.3.**

**I.V.E. Número según nivel de instrucción, situación laboral de la mujer y utilización de métodos anticonceptivos**

**2015 ASTURIAS, PRINCIPADO DE**

|                                 | <u>Nivel de instrucción</u> |                              |              |                       |                             |  |                 |           |
|---------------------------------|-----------------------------|------------------------------|--------------|-----------------------|-----------------------------|--|-----------------|-----------|
|                                 | TOTAL                       | Analfabeta /<br>Sin Estudios | Primer grado | ESO y<br>Equivalentes | Bachillerato y<br>Ciclos Fp | Escuelas<br>Universitarias<br>Facultades | No Clasificable | No Consta |
| <b>TOTAL I.V.E.</b>             | <b>2.202</b>                | <b>11</b>                    | <b>148</b>   | <b>771</b>            | <b>900</b>                  | <b>343</b>                               | <b>0</b>        | <b>29</b> |
| <b>Situación laboral mujer</b>  |                             |                              |              |                       |                             |  |                 |           |
| Trabajadora Cuenta Propia       | 96                          | 0                            | 0            | 30                    | 50                          | 15                                       | 0               | 1         |
| Trabajadora Cuenta Ajena        | 1.059                       | 1                            | 35           | 334                   | 468                         | 212                                      | 0               | 9         |
| Pensionista                     | 12                          | 0                            | 1            | 6                     | 4                           | 1  | 0               | 0         |
| Estudiante                      | 290                         | 0                            | 14           | 88                    | 135                         | 50                                       | 0               | 3         |
| Desempleada o sin empleo        | 544                         | 8                            | 60           | 219                   | 204                         | 47                                       | 0               | 6         |
| Trabajo Doméstico no Remunerado | 95                          | 2                            | 22           | 48                    | 16                          | 6  | 0               | 1         |
| Otras                           | 61                          | 0                            | 8            | 28                    | 19                          | 6  | 0               | 0         |
| No Consta                       | 45                          | 0                            | 8            | 18                    | 4                           | 6  | 0               | 9         |
| <b>Métodos Anticonceptivos</b>  |                             |                              |              |                       |                             |  |                 |           |
| Naturales                       | 29                          | 0                            | 0            | 11                    | 10                          | 7  | 0               | 1         |
| Barrera                         | 940                         | 1                            | 34           | 320                   | 409                         | 171                                      | 0               | 5         |
| Mecánicos                       | 28                          | 0                            | 1            | 10                    | 13                          | 4  | 0               | 0         |
| Hormonales                      | 477                         | 0                            | 21           | 167                   | 215                         | 66                                       | 0               | 8         |
| Otros Métodos                   | 7                           | 0                            | 0            | 4                     | 2                           | 1  | 0               | 0         |
| No Consta                       | 46                          | 0                            | 5            | 9                     | 17                          | 7  | 0               | 8         |
| No Utiliza                      | 675                         | 10                           | 87           | 250                   | 234                         | 87                                       | 0               | 7         |

**TABLA CA.4.**

**I.V.E. Número según nivel de instrucción y lugar de información, semanas de gestación y motivo de la interrupción**

**2015 ASTURIAS, PRINCIPADO DE**

|   | TOTAL        | Nivel de instrucción         |              |                       |                             |  |                 | No Consta |
|---|--------------|------------------------------|--------------|-----------------------|-----------------------------|--|-----------------|-----------|
|   |              | Analfabeta /<br>Sin Estudios | Primer grado | ESO y<br>Equivalentes | Bachillerato y<br>Ciclos Fp | Escuelas<br>Universitarias<br>Facultades | No Clasificable |           |
| <b>TOTAL I.V.E.</b>   | <b>2.202</b> | <b>11</b>                    | <b>148</b>   | <b>771</b>            | <b>900</b>                  | <b>343</b>                               | <b>0</b>        | <b>29</b> |
| <b>Lugar de información</b>   |              |                              |              |                       |                             |  |                 |           |
| Centro Sanitario Público  | 398          | 3                            | 37           | 147                   | 150                         | 49                                       | 0               | 12        |
| Centro Sanitario Privado  | 704          | 3                            | 42           | 291                   | 262                         | 99                                       | 0               | 7         |
| Teléfono Información al Ciudadano   | 3            | 0                            | 0            | 1                     | 2                           | 0  | 0               | 0         |
| Amigos/Familiares   | 569          | 4                            | 50           | 186                   | 254                         | 69                                       | 0               | 6         |
| Medios Comunicación   | 12           | 0                            | 0            | 7                     | 5                           | 0  | 0               | 0         |
| Internet  | 484          | 1                            | 18           | 126                   | 218                         | 118                                      | 0               | 3         |
| No Consta   | 32           | 0                            | 1            | 13                    | 9                           | 8  | 0               | 1         |
| <b>Semanas de gestación</b>   |              |                              |              |                       |                             |  |                 |           |
| 8 o menos semanas   | 1.610        | 7                            | 98           | 550                   | 682                         | 259                                      | 0               | 14        |
| 9-14 semanas  | 526          | 4                            | 47           | 202                   | 203                         | 63                                       | 0               | 7         |
| 15-22 semanas   | 65           | 0                            | 3            | 19                    | 14                          | 21                                       | 0               | 8         |
| 23 o más semanas  | 1            | 0                            | 0            | 0                     | 1                           | 0  | 0               | 0         |
| <b>Motivo interrupción</b>  |              |                              |              |                       |                             |  |                 |           |
| A petición de la mujer  | 2.109        | 11                           | 145          | 750                   | 871                         | 315                                      | 0               | 17        |
| Grave riesgo para la vida o la salud de la embarazada                                     | 23           | 0                            | 1            | 10                    | 6                           | 6  | 0               | 0         |
| Riesgo de graves anomalías en el feto   | 62           | 0                            | 2            | 11                    | 20                          | 21                                       | 0               | 8         |
| Anomalías fetales incompatibles con la vida o enfermedad extremadamente grave e incurable | 8            | 0                            | 0            | 0                     | 3                           | 1  | 0               | 4         |
| Varios Motivos  | 0            | 0                            | 0            | 0                     | 0                           | 0  | 0               | 0         |

**TABLA CA.5.****I.V.E. Número según tipo de centro y semanas de gestación, motivo de la interrupción, método empleado en la intervención****2015 ASTURIAS, PRINCIPADO DE**

|   | TOTAL        | Tipo de Centro         |           |           |                             |          |              |
|---|--------------|------------------------|-----------|-----------|-----------------------------|----------|--------------|
|   |              | -----HOSPITALARIO----- |           |           | -----EXTRAHOSPITALARIO----- |          |              |
|   |              | Total                  | Público   | Privado   | Total                       | Público  | Privado      |
| <b>TOTAL I.V.E.</b>   | <b>2.202</b> | <b>87</b>              | <b>67</b> | <b>20</b> | <b>2.115</b>                | <b>0</b> | <b>2.115</b> |
| <b>Semanas de gestación</b>   |              |                        |           |           |                             |          |              |
| 8 o menos semanas   | 1.610        | 1                      | 1         | 0         | 1.609                       | 0        | 1.609        |
| 9-14 semanas  | 526          | 21                     | 21        | 0         | 505                         | 0        | 505          |
| 15-22 semanas   | 65           | 64                     | 44        | 20        | 1                           | 0        | 1            |
| 23 o más semanas  | 1            | 1                      | 1         | 0         | 0                           | 0        | 0            |
| <b>Motivo interrupción</b>  |              |                        |           |           |                             |          |              |
| A petición de la mujer  | 2.109        | 0                      | 0         | 0         | 2.109                       | 0        | 2.109        |
| Grave riesgo para la vida o la salud de la embarazada                                     | 23           | 20                     | 0         | 20        | 3                           | 0        | 3            |
| Riesgo de graves anomalías en el feto   | 62           | 59                     | 59        | 0         | 3                           | 0        | 3            |
| Anomalías fetales incompatibles con la vida o enfermedad extremadamente grave e incurable | 8            | 8                      | 8         | 0         | 0                           | 0        | 0            |
| Varios Motivos  | 0            | 0                      | 0         | 0         | 0                           | 0        | 0            |
| <b>Método intervención</b>  |              |                        |           |           |                             |          |              |
| Dilatación y Evacuación   | 155          | 13                     | 1         | 12        | 142                         | 0        | 142          |
| Dilatación y Aspiración   | 1.935        | 13                     | 13        | 0         | 1.922                       | 0        | 1.922        |
| Mifepristona  | 228          | 41                     | 41        | 0         | 187                         | 0        | 187          |
| Prostaglandinas   | 153          | 63                     | 55        | 8         | 90                          | 0        | 90           |
| Otros Métodos/NC  | 3            | 3                      | 3         | 0         | 0                           | 0        | 0            |

2015 ASTURIAS, PRINCIPADO DE

[illegible]



TABLA CA.1.

I.V.E. Número según grupo de edad y convivencia, nivel de instrucción, tipo de hábitat, número de hijos vivos actualmente, número de abortos voluntarios anteriores al actual y métodos anticonceptivos

2015 BALEARS, ILLES

|  |       | Edad |       |       |       |       |       |       |     |
|--|-------|------|-------|-------|-------|-------|-------|-------|-----|
|  | TOTAL | <15  | 15-19 | 20-24 | 25-29 | 30-34 | 35-39 | 40-44 | >44 |
| TOTAL I.V.E.                                       | 3.015 | 8    | 272   | 605   | 678   | 652   | 596   | 187   | 17  |
| Convivencia con hijos                              |       |      |       |       |       |       |       |       |     |
| Sola   | 233   | 0    | 2     | 21    | 50    | 72    | 70    | 16    | 2   |
| En Pareja  | 961   | 0    | 8     | 95    | 188   | 243   | 304   | 115   | 8   |
| Con Padres/Familiares                              | 230   | 1    | 14    | 65    | 54    | 50    | 34    | 10    | 2   |
| Otras Personas                                     | 46    | 0    | 0     | 0     | 8     | 15    | 15    | 8     | 0   |
| No Consta  | 5     | 0    | 0     | 1     | 2     | 1     | 1     | 0     | 0   |
| Convivencia sin hijos                              |       |      |       |       |       |       |       |       |     |
| Sola   | 301   | 0    | 10    | 46    | 93    | 86    | 54    | 11    | 1   |
| En Pareja  | 477   | 0    | 26    | 121   | 137   | 107   | 69    | 13    | 4   |
| Con Padres/Familiares                              | 552   | 7    | 188   | 212   | 89    | 31    | 20    | 5     | 0   |
| Otras Personas                                     | 135   | 0    | 18    | 30    | 35    | 32    | 17    | 3     | 0   |
| No Consta  | 5     | 0    | 1     | 1     | 2     | 1     | 0     | 0     | 0   |
| Convivencia no consta hijos                        |       |      |       |       |       |       |       |       |     |
| Sola   | 32    | 0    | 5     | 8     | 8     | 6     | 3     | 2     | 0   |
| En Pareja  | 31    | 0    | 0     | 5     | 11    | 4     | 8     | 3     | 0   |
| Con Padres/Familiares                              | 0     | 0    | 0     | 0     | 0     | 0     | 0     | 0     | 0   |
| Otras Personas                                     | 0     | 0    | 0     | 0     | 0     | 0     | 0     | 0     | 0   |
| No Consta  | 7     | 0    | 0     | 0     | 1     | 4     | 1     | 1     | 0   |
| Nivel de instrucción                               |       |      |       |       |       |       |       |       |     |
| Analfabeta/Sin Estudios                            | 34    | 0    | 4     | 10    | 7     | 5     | 7     | 1     | 0   |
| Primer Grado(6° Ed.Primaria y Equivalentes)        | 400   | 6    | 44    | 79    | 79    | 75    | 82    | 31    | 4   |
| ESO y Equivalentes                                 | 1.039 | 2    | 155   | 250   | 256   | 195   | 136   | 42    | 3   |
| Bachillerato y Ciclos de FP equivalentes           | 911   | 0    | 59    | 182   | 191   | 212   | 202   | 62    | 3   |
| Escuelas Universitarias y Facultades               | 470   | 0    | 2     | 53    | 111   | 128   | 127   | 45    | 4   |
| No clasificables por grado y no bien especificadas | 83    | 0    | 2     | 19    | 19    | 19    | 22    | 2     | 0   |
| No Consta  | 78    | 0    | 6     | 12    | 15    | 18    | 20    | 4     | 3   |
| Tipo de habitat                                    |       |      |       |       |       |       |       |       |     |
| 10.000 y Menos                                     | 296   | 2    | 28    | 51    | 60    | 62    | 75    | 16    | 2   |
| 10.001-50.000 (exc. cap.)                          | 1.258 | 3    | 107   | 243   | 313   | 265   | 240   | 82    | 5   |
| 50.001-500.000 (inc. cap.)                         | 1.461 | 3    | 137   | 311   | 305   | 325   | 281   | 89    | 10  |
| 501.000 y Más                                      | 0     | 0    | 0     | 0     | 0     | 0     | 0     | 0     | 0   |
| N.º hijos vivos actualmente                        |       |      |       |       |       |       |       |       |     |
| Ningún hijo  | 1.417 | 8    | 246   | 412   | 349   | 238   | 136   | 25    | 3   |
| Un hijo  | 789   | 0    | 24    | 146   | 191   | 194   | 178   | 53    | 3   |
| Dos Hijos  | 578   | 0    | 2     | 42    | 105   | 164   | 186   | 72    | 7   |
| Tres Hijos   | 170   | 0    | 0     | 4     | 24    | 47    | 69    | 23    | 3   |
| Cuatro Hijos                                       | 50    | 0    | 0     | 1     | 8     | 7     | 24    | 9     | 1   |
| Cinco o mas Hijos                                  | 11    | 0    | 0     | 0     | 1     | 2     | 3     | 5     | 0   |
| N.º abortos voluntarios anteriores                 |       |      |       |       |       |       |       |       |     |
| Ningún IVE   | 1.956 | 8    | 234   | 413   | 425   | 391   | 349   | 125   | 11  |
| Un IVE   | 746   | 0    | 34    | 155   | 176   | 169   | 166   | 41    | 5   |
| Dos IVE  | 197   | 0    | 3     | 25    | 46    | 63    | 43    | 17    | 0   |
| Tres IVE   | 64    | 0    | 1     | 10    | 18    | 15    | 16    | 3     | 1   |
| Cuatro IVE   | 32    | 0    | 0     | 2     | 10    | 8     | 11    | 1     | 0   |
| Cinco o más IVE                                    | 20    | 0    | 0     | 0     | 3     | 6     | 11    | 0     | 0   |
| Métodos anticonceptivos                            |       |      |       |       |       |       |       |       |     |
| Naturales  | 62    | 0    | 1     | 9     | 11    | 16    | 16    | 9     | 0   |
| Barrera  | 731   | 3    | 108   | 140   | 161   | 135   | 133   | 44    | 7   |
| Mecánicos  | 68    | 1    | 7     | 11    | 11    | 19    | 13    | 6     | 0   |
| Hormonales   | 561   | 1    | 39    | 146   | 157   | 113   | 85    | 20    | 0   |
| Otros Métodos                                      | 6     | 0    | 0     | 1     | 1     | 2     | 2     | 0     | 0   |
| No Consta  | 210   | 0    | 9     | 36    | 50    | 49    | 51    | 14    | 1   |
| No Utiliza   | 1.377 | 3    | 108   | 262   | 287   | 318   | 296   | 94    | 9   |

**TABLA CA.2.**

**I.V.E. Número según grupo de edad y tipo de centro, lugar de información, semanas de gestación, motivo de la interrupción, metodo empleado en la intervención**

**2015 BALEARS, ILLES**

|   | <u>Edad</u>  |          |            |            |            |            |            |            |           |
|---|--------------|----------|------------|------------|------------|------------|------------|------------|-----------|
|   | TOTAL        | <15      | 15-19      | 20-24      | 25-29      | 30-34      | 35-39      | 40-44      | >44       |
| <b>TOTAL I.V.E.</b>   | <b>3.015</b> | <b>8</b> | <b>272</b> | <b>605</b> | <b>678</b> | <b>652</b> | <b>596</b> | <b>187</b> | <b>17</b> |
| <b>Tipo de Centro</b>   |              |          |            |            |            |            |            |            |           |
| <b>HOSPITALARIO</b>   | <b>1.627</b> | <b>7</b> | <b>169</b> | <b>356</b> | <b>371</b> | <b>328</b> | <b>292</b> | <b>92</b>  | <b>12</b> |
| Público   | 1.615        | 7        | 167        | 353        | 369        | 325        | 290        | 92         | 12        |
| Privado   | 12           | 0        | 2          | 3          | 2          | 3          | 2          | 0          | 0         |
| <b>EXTRAHOSPITALARIO</b>  | <b>1.388</b> | <b>1</b> | <b>103</b> | <b>249</b> | <b>307</b> | <b>324</b> | <b>304</b> | <b>95</b>  | <b>5</b>  |
| Público   | 2            | 0        | 0          | 1          | 0          | 1          | 0          | 0          | 0         |
| Privado   | 1.386        | 1        | 103        | 248        | 307        | 323        | 304        | 95         | 5         |
| <b>Lugar de información</b>   |              |          |            |            |            |            |            |            |           |
| Centro Sanitario Público  | 1.749        | 8        | 191        | 386        | 396        | 349        | 310        | 99         | 10        |
| Centro Sanitario Privado  | 418          | 0        | 21         | 52         | 109        | 112        | 96         | 25         | 3         |
| Teléfono Información al Ciudadano   | 3            | 0        | 0          | 0          | 0          | 0          | 2          | 1          | 0         |
| Amigos/Familiares   | 319          | 0        | 30         | 67         | 76         | 71         | 58         | 16         | 1         |
| Medios Comunicación   | 11           | 0        | 1          | 2          | 1          | 4          | 1          | 2          | 0         |
| Internet  | 489          | 0        | 26         | 94         | 88         | 110        | 125        | 43         | 3         |
| No Consta   | 26           | 0        | 3          | 4          | 8          | 6          | 4          | 1          | 0         |
| <b>Semanas de gestación</b>   |              |          |            |            |            |            |            |            |           |
| 8 o menos semanas   | 2.358        | 6        | 192        | 485        | 542        | 496        | 469        | 156        | 12        |
| 9-14 semanas  | 554          | 2        | 73         | 104        | 126        | 125        | 96         | 27         | 1         |
| 15-22 semanas   | 103          | 0        | 7          | 16         | 10         | 31         | 31         | 4          | 4         |
| 23 o más semanas  | 0            | 0        | 0          | 0          | 0          | 0          | 0          | 0          | 0         |
| <b>Motivo interrupción</b>  |              |          |            |            |            |            |            |            |           |
| A petición de la mujer  | 2.854        | 8        | 262        | 584        | 658        | 607        | 544        | 178        | 13        |
| Grave riesgo para la vida o la salud de la embarazada                                     | 51           | 0        | 7          | 10         | 14         | 6          | 12         | 1          | 1         |
| Riesgo de graves anomalías en el feto   | 62           | 0        | 3          | 4          | 4          | 27         | 18         | 4          | 2         |
| Anomalías fetales incompatibles con la vida o enfermedad extremadamente grave e incurable | 48           | 0        | 0          | 7          | 2          | 12         | 22         | 4          | 1         |
| Varios Motivos  | 0            | 0        | 0          | 0          | 0          | 0          | 0          | 0          | 0         |
| <b>Método intervención</b>  |              |          |            |            |            |            |            |            |           |
| Dilatación y Evacuación   | 57           | 0        | 6          | 10         | 10         | 15         | 13         | 3          | 0         |
| Dilatación y Aspiración   | 1.246        | 1        | 95         | 227        | 270        | 288        | 276        | 84         | 5         |
| Mifepristona  | 1.711        | 7        | 172        | 367        | 400        | 349        | 305        | 100        | 11        |
| Prostaglandinas   | 1.630        | 7        | 168        | 354        | 378        | 336        | 284        | 93         | 10        |
| Otros Métodos/NC  | 6            | 0        | 0          | 0          | 0          | 1          | 4          | 0          | 1         |



**TABLA CA.3.**

**I.V.E. Número según nivel de instrucción, situación laboral de la mujer y utilización de métodos anticonceptivos**

**2015 BALEARS, ILLES**

|                                 | <u>Nivel de instrucción</u> |                              |              |                       |                             |  |                 |           |
|---------------------------------|-----------------------------|------------------------------|--------------|-----------------------|-----------------------------|--|-----------------|-----------|
|                                 | TOTAL                       | Analfabeta /<br>Sin Estudios | Primer grado | ESO y<br>Equivalentes | Bachillerato y<br>Ciclos Fp | Escuelas<br>Universitarias<br>Facultades | No Clasificable | No Consta |
| <b>TOTAL I.V.E.</b>             | <b>3.015</b>                | <b>34</b>                    | <b>400</b>   | <b>1.039</b>          | <b>911</b>                  | <b>470</b>                               | <b>83</b>       | <b>78</b> |
| <b>Situación laboral mujer</b>  |                             |                              |              |                       |                             |  |                 |           |
| Trabajadora Cuenta Propia       | 191                         | 1                            | 31           | 50                    | 57                          | 41                                       | 1               | 10        |
| Trabajadora Cuenta Ajena        | 1.722                       | 8                            | 173          | 595                   | 584                         | 345                                      | 2               | 15        |
| Pensionista                     | 6                           | 0                            | 1            | 3                     | 2                           | 0  | 0               | 0         |
| Estudiante                      | 229                         | 1                            | 32           | 103                   | 75                          | 15                                       | 2               | 1         |
| Desempleada o sin empleo        | 734                         | 19                           | 142          | 247                   | 179                         | 58                                       | 59              | 30        |
| Trabajo Doméstico no Remunerado | 61                          | 2                            | 11           | 18                    | 3                           | 6  | 18              | 3         |
| Otras                           | 27                          | 3                            | 6            | 10                    | 4                           | 2  | 0               | 2         |
| No Consta                       | 45                          | 0                            | 4            | 13                    | 7                           | 3  | 1               | 17        |
| <b>Métodos Anticonceptivos</b>  |                             |                              |              |                       |                             |  |                 |           |
| Naturales                       | 62                          | 0                            | 6            | 15                    | 28                          | 12                                       | 0               | 1         |
| Barrera                         | 731                         | 1                            | 81           | 258                   | 227                         | 150                                      | 9               | 5         |
| Mecánicos                       | 68                          | 2                            | 11           | 21                    | 19                          | 13                                       | 1               | 1         |
| Hormonales                      | 561                         | 2                            | 74           | 208                   | 187                         | 75                                       | 10              | 5         |
| Otros Métodos                   | 6                           | 0                            | 1            | 1                     | 3                           | 1  | 0               | 0         |
| No Consta                       | 210                         | 3                            | 15           | 90                    | 52                          | 20                                       | 17              | 13        |
| No Utiliza                      | 1.377                       | 26                           | 212          | 446                   | 395                         | 199                                      | 46              | 53        |

**TABLA CA.4.**

**I.V.E. Número según nivel de instrucción y lugar de información, semanas de gestación y motivo de la interrupción**

**2015 BALEARS, ILLES**

|   | TOTAL        | Nivel de instrucción         |              |                       |                             |  |                 |           |
|---|--------------|------------------------------|--------------|-----------------------|-----------------------------|--|-----------------|-----------|
|   |              | Analfabeta /<br>Sin Estudios | Primer grado | ESO y<br>Equivalentes | Bachillerato y<br>Ciclos Fp | Escuelas<br>Universitarias<br>Facultades | No Clasificable | No Consta |
| <b>TOTAL I.V.E.</b>   | <b>3.015</b> | <b>34</b>                    | <b>400</b>   | <b>1.039</b>          | <b>911</b>                  | <b>470</b>                               | <b>83</b>       | <b>78</b> |
| <b>Lugar de información</b>   |              |                              |              |                       |                             |  |                 |           |
| Centro Sanitario Público  | 1.749        | 28                           | 301          | 602                   | 532                         | 258                                      | 12              | 16        |
| Centro Sanitario Privado  | 418          | 1                            | 32           | 150                   | 111                         | 59                                       | 38              | 27        |
| Teléfono Información al Ciudadano   | 3            | 0                            | 1            | 1                     | 0                           | 1  | 0               | 0         |
| Amigos/Familiares   | 319          | 2                            | 36           | 122                   | 92                          | 41                                       | 13              | 13        |
| Medios Comunicación   | 11           | 0                            | 2            | 5                     | 3                           | 1  | 0               | 0         |
| Internet  | 489          | 2                            | 25           | 140                   | 173                         | 107                                      | 20              | 22        |
| No Consta   | 26           | 1                            | 3            | 19                    | 0                           | 3  | 0               | 0         |
| <b>Semanas de gestación</b>   |              |                              |              |                       |                             |  |                 |           |
| 8 o menos semanas   | 2.358        | 27                           | 326          | 796                   | 740                         | 366                                      | 54              | 49        |
| 9-14 semanas  | 554          | 3                            | 64           | 207                   | 146                         | 78                                       | 29              | 27        |
| 15-22 semanas   | 103          | 4                            | 10           | 36                    | 25                          | 26                                       | 0               | 2         |
| 23 o más semanas  | 0            | 0                            | 0            | 0                     | 0                           | 0  | 0               | 0         |
| <b>Motivo interrupción</b>  |              |                              |              |                       |                             |  |                 |           |
| A petición de la mujer  | 2.854        | 30                           | 386          | 987                   | 876                         | 416                                      | 83              | 76        |
| Grave riesgo para la vida o la salud de la embarazada                                     | 51           | 1                            | 3            | 27                    | 8                           | 12                                       | 0               | 0         |
| Riesgo de graves anomalías en el feto   | 62           | 1                            | 6            | 15                    | 16                          | 22                                       | 0               | 2         |
| Anomalías fetales incompatibles con la vida o enfermedad extremadamente grave e incurable | 48           | 2                            | 5            | 10                    | 11                          | 20                                       | 0               | 0         |
| Varios Motivos  | 0            | 0                            | 0            | 0                     | 0                           | 0  | 0               | 0         |

**TABLA CA.5.****I.V.E. Número según tipo de centro y semanas de gestación, motivo de la interrupción, método empleado en la intervención****2015 BALEARS, ILLES**

|   | <u>Tipo de Centro</u> |                        |              |           |                             |          |              |
|---|-----------------------|------------------------|--------------|-----------|-----------------------------|----------|--------------|
|   | TOTAL                 | -----HOSPITALARIO----- |              |           | -----EXTRAHOSPITALARIO----- |          |              |
|   |                       | Total                  | Público      | Privado   | Total                       | Público  | Privado      |
| <b>TOTAL I.V.E.</b>   | <b>3.015</b>          | <b>1.627</b>           | <b>1.615</b> | <b>12</b> | <b>1.388</b>                | <b>2</b> | <b>1.386</b> |
| <b>Semanas de gestación</b>   |                       |                        |              |           |                             |          |              |
| 8 o menos semanas   | 2.358                 | 1.377                  | 1.373        | 4         | 981                         | 2        | 979          |
| 9-14 semanas  | 554                   | 169                    | 169          | 0         | 385                         | 0        | 385          |
| 15-22 semanas   | 103                   | 81                     | 73           | 8         | 22                          | 0        | 22           |
| 23 o más semanas  | 0                     | 0                      | 0            | 0         | 0                           | 0        | 0            |
| <b>Motivo interrupción</b>  |                       |                        |              |           |                             |          |              |
| A petición de la mujer  | 2.854                 | 1.503                  | 1.501        | 2         | 1.351                       | 2        | 1.349        |
| Grave riesgo para la vida o la salud de la embarazada                                     | 51                    | 15                     | 5            | 10        | 36                          | 0        | 36           |
| Riesgo de graves anomalías en el feto   | 62                    | 61                     | 61           | 0         | 1                           | 0        | 1            |
| Anomalías fetales incompatibles con la vida o enfermedad extremadamente grave e incurable | 48                    | 48                     | 48           | 0         | 0                           | 0        | 0            |
| Varios Motivos  | 0                     | 0                      | 0            | 0         | 0                           | 0        | 0            |
| <b>Método intervención</b>  |                       |                        |              |           |                             |          |              |
| Dilatación y Evacuación   | 57                    | 31                     | 27           | 4         | 26                          | 0        | 26           |
| Dilatación y Aspiración   | 1.246                 | 14                     | 9            | 5         | 1.232                       | 0        | 1.232        |
| Mifepristona  | 1.711                 | 1.581                  | 1.580        | 1         | 130                         | 2        | 128          |
| Prostaglandinas   | 1.630                 | 1.528                  | 1.526        | 2         | 102                         | 2        | 100          |
| Otros Métodos/NC  | 6                     | 6                      | 6            | 0         | 0                           | 0        | 0            |

## 2015 BALEARS, ILLES

[illegible]



TABLA CA.1.

I.V.E. Número según grupo de edad y convivencia, nivel de instrucción, tipo de hábitat, número de hijos vivos actualmente, número de abortos voluntarios anteriores al actual y métodos anticonceptivos

2015 CANARIAS

|  |       | Edad |       |       |       |       |       |       |     |
|--|-------|------|-------|-------|-------|-------|-------|-------|-----|
|  | TOTAL | <15  | 15-19 | 20-24 | 25-29 | 30-34 | 35-39 | 40-44 | >44 |
| TOTAL I.V.E.                                       | 5.211 | 26   | 523   | 1.046 | 1.214 | 1.115 | 911   | 347   | 29  |
| Convivencia con hijos                              |       |      |       |       |       |       |       |       |     |
| Sola   | 614   | 0    | 5     | 60    | 125   | 184   | 172   | 61    | 7   |
| En Pareja  | 1.918 | 0    | 16    | 189   | 445   | 521   | 501   | 225   | 21  |
| Con Padres/Familiares                              | 415   | 1    | 28    | 114   | 141   | 66    | 49    | 16    | 0   |
| Otras Personas                                     | 15    | 0    | 0     | 3     | 7     | 2     | 2     | 1     | 0   |
| No Consta  | 19    | 0    | 2     | 2     | 3     | 7     | 3     | 2     | 0   |
| Convivencia sin hijos                              |       |      |       |       |       |       |       |       |     |
| Sola   | 411   | 0    | 16    | 96    | 107   | 105   | 72    | 14    | 1   |
| En Pareja  | 627   | 0    | 33    | 170   | 181   | 144   | 75    | 24    | 0   |
| Con Padres/Familiares                              | 1.094 | 25   | 402   | 381   | 186   | 71    | 26    | 3     | 0   |
| Otras Personas                                     | 66    | 0    | 15    | 24    | 14    | 9     | 4     | 0     | 0   |
| No Consta  | 9     | 0    | 2     | 2     | 1     | 1     | 2     | 1     | 0   |
| Convivencia no consta hijos                        |       |      |       |       |       |       |       |       |     |
| Sola   | 7     | 0    | 0     | 2     | 1     | 4     | 0     | 0     | 0   |
| En Pareja  | 6     | 0    | 0     | 1     | 1     | 1     | 3     | 0     | 0   |
| Con Padres/Familiares                              | 7     | 0    | 4     | 2     | 1     | 0     | 0     | 0     | 0   |
| Otras Personas                                     | 0     | 0    | 0     | 0     | 0     | 0     | 0     | 0     | 0   |
| No Consta  | 3     | 0    | 0     | 0     | 1     | 0     | 2     | 0     | 0   |
| Nivel de instrucción                               |       |      |       |       |       |       |       |       |     |
| Analfabeta/Sin Estudios                            | 12    | 0    | 0     | 4     | 3     | 2     | 2     | 1     | 0   |
| Primer Grado(6º Ed.Primaria y Equivalentes)        | 850   | 13   | 98    | 151   | 182   | 159   | 183   | 58    | 6   |
| ESO y Equivalentes                                 | 1.553 | 13   | 279   | 369   | 401   | 296   | 135   | 54    | 6   |
| Bachillerato y Ciclos de FP equivalentes           | 1.852 | 0    | 136   | 399   | 395   | 416   | 356   | 140   | 10  |
| Escuelas Universitarias y Facultades               | 925   | 0    | 10    | 121   | 227   | 236   | 232   | 92    | 7   |
| No clasificables por grado y no bien especificadas | 6     | 0    | 0     | 0     | 2     | 2     | 1     | 1     | 0   |
| No Consta  | 13    | 0    | 0     | 2     | 4     | 4     | 2     | 1     | 0   |
| Tipo de habitat                                    |       |      |       |       |       |       |       |       |     |
| 10.000 y Menos                                     | 292   | 2    | 32    | 49    | 75    | 58    | 53    | 23    | 0   |
| 10.001-50.000 (exc. cap.)                          | 1.849 | 7    | 171   | 361   | 428   | 406   | 332   | 131   | 13  |
| 50.001-500.000 (inc. cap.)                         | 3.070 | 17   | 320   | 636   | 711   | 651   | 526   | 193   | 16  |
| 501.000 y Más                                      | 0     | 0    | 0     | 0     | 0     | 0     | 0     | 0     | 0   |
| N.º hijos vivos actualmente                        |       |      |       |       |       |       |       |       |     |
| Ningún hijo  | 2.202 | 25   | 473   | 676   | 489   | 328   | 170   | 41    | 0   |
| Un hijo  | 1.635 | 1    | 45    | 304   | 433   | 391   | 319   | 134   | 8   |
| Dos Hijos  | 1.010 | 0    | 5     | 60    | 214   | 286   | 309   | 119   | 17  |
| Tres Hijos   | 268   | 0    | 0     | 6     | 60    | 80    | 84    | 35    | 3   |
| Cuatro Hijos                                       | 74    | 0    | 0     | 0     | 15    | 21    | 22    | 15    | 1   |
| Cinco o mas Hijos                                  | 22    | 0    | 0     | 0     | 3     | 9     | 7     | 3     | 0   |
| N.º abortos voluntarios anteriores                 |       |      |       |       |       |       |       |       |     |
| Ningún IVE   | 3.091 | 25   | 443   | 683   | 655   | 582   | 495   | 193   | 15  |
| Un IVE   | 1.424 | 1    | 72    | 276   | 357   | 337   | 275   | 97    | 9   |
| Dos IVE  | 465   | 0    | 7     | 59    | 137   | 139   | 81    | 38    | 4   |
| Tres IVE   | 149   | 0    | 1     | 21    | 46    | 34    | 35    | 11    | 1   |
| Cuatro IVE   | 42    | 0    | 0     | 5     | 10    | 11    | 11    | 5     | 0   |
| Cinco o más IVE                                    | 40    | 0    | 0     | 2     | 9     | 12    | 14    | 3     | 0   |
| Métodos anticonceptivos                            |       |      |       |       |       |       |       |       |     |
| Naturales  | 16    | 0    | 1     | 0     | 3     | 6     | 3     | 3     | 0   |
| Barrera  | 1.254 | 11   | 173   | 234   | 260   | 266   | 220   | 83    | 7   |
| Mecánicos  | 110   | 0    | 6     | 14    | 30    | 39    | 10    | 11    | 0   |
| Hormonales   | 1.428 | 1    | 105   | 326   | 400   | 297   | 219   | 76    | 4   |
| Otros Métodos                                      | 16    | 0    | 0     | 1     | 4     | 4     | 5     | 2     | 0   |
| No Consta  | 13    | 0    | 1     | 4     | 2     | 4     | 2     | 0     | 0   |
| No Utiliza   | 2.374 | 14   | 237   | 467   | 515   | 499   | 452   | 172   | 18  |

**TABLA CA.2.****I.V.E. Número según grupo de edad y tipo de centro, lugar de información, semanas de gestación, motivo de la interrupción, metodo empleado en la intervención****2015 CANARIAS**

|   | <u>Edad</u>  |           |            |              |              |              |            |            |           |
|---|--------------|-----------|------------|--------------|--------------|--------------|------------|------------|-----------|
|   | TOTAL        | <15       | 15-19      | 20-24        | 25-29        | 30-34        | 35-39      | 40-44      | >44       |
| <b>TOTAL I.V.E.</b>   | <b>5.211</b> | <b>26</b> | <b>523</b> | <b>1.046</b> | <b>1.214</b> | <b>1.115</b> | <b>911</b> | <b>347</b> | <b>29</b> |
| <b>Tipo de Centro</b>   |              |           |            |              |              |              |            |            |           |
| <b>HOSPITALARIO</b>   | <b>120</b>   | <b>0</b>  | <b>4</b>   | <b>8</b>     | <b>18</b>    | <b>34</b>    | <b>34</b>  | <b>22</b>  | <b>0</b>  |
| Público   | 114          | 0         | 3          | 7            | 16           | 32           | 34         | 22         | 0         |
| Privado   | 6            | 0         | 1          | 1            | 2            | 2            | 0          | 0          | 0         |
| <b>EXTRAHOSPITALARIO</b>  | <b>5.091</b> | <b>26</b> | <b>519</b> | <b>1.038</b> | <b>1.196</b> | <b>1.081</b> | <b>877</b> | <b>325</b> | <b>29</b> |
| Público   | 0            | 0         | 0          | 0            | 0            | 0            | 0          | 0          | 0         |
| Privado   | 5.091        | 26        | 519        | 1.038        | 1.196        | 1.081        | 877        | 325        | 29        |
| <b>Lugar de información</b>   |              |           |            |              |              |              |            |            |           |
| Centro Sanitario Público  | 2.457        | 13        | 297        | 541          | 574          | 484          | 388        | 149        | 11        |
| Centro Sanitario Privado  | 1.043        | 4         | 82         | 197          | 212          | 231          | 215        | 94         | 8         |
| Teléfono Información al Ciudadano   | 3            | 0         | 1          | 1            | 1            | 0            | 0          | 0          | 0         |
| Amigos/Familiares   | 1.407        | 7         | 129        | 258          | 354          | 324          | 251        | 79         | 5         |
| Medios Comunicación   | 25           | 0         | 0          | 4            | 10           | 4            | 4          | 3          | 0         |
| Internet  | 266          | 2         | 10         | 42           | 62           | 72           | 53         | 21         | 4         |
| No Consta   | 10           | 0         | 4          | 3            | 1            | 0            | 0          | 1          | 1         |
| <b>Semanas de gestación</b>   |              |           |            |              |              |              |            |            |           |
| 8 o menos semanas   | 3.222        | 14        | 281        | 629          | 765          | 680          | 591        | 238        | 24        |
| 9-14 semanas  | 1.830        | 11        | 220        | 394          | 425          | 393          | 293        | 89         | 5         |
| 15-22 semanas   | 158          | 1         | 22         | 23           | 24           | 42           | 27         | 19         | 0         |
| 23 o más semanas  | 1            | 0         | 0          | 0            | 0            | 0            | 0          | 1          | 0         |
| <b>Motivo interrupción</b>  |              |           |            |              |              |              |            |            |           |
| A petición de la mujer  | 4.994        | 25        | 500        | 1.018        | 1.179        | 1.057        | 869        | 317        | 29        |
| Grave riesgo para la vida o la salud de la embarazada                                     | 101          | 1         | 21         | 21           | 20           | 24           | 6          | 8          | 0         |
| Riesgo de graves anomalías en el feto   | 112          | 0         | 2          | 6            | 14           | 34           | 35         | 21         | 0         |
| Anomalías fetales incompatibles con la vida o enfermedad extremadamente grave e incurable | 3            | 0         | 0          | 1            | 0            | 0            | 1          | 1          | 0         |
| Varios Motivos  | 1            | 0         | 0          | 0            | 1            | 0            | 0          | 0          | 0         |
| <b>Método intervención</b>  |              |           |            |              |              |              |            |            |           |
| Dilatación y Evacuación   | 1.118        | 4         | 137        | 228          | 271          | 222          | 192        | 57         | 7         |
| Dilatación y Aspiración   | 5.075        | 26        | 504        | 1.026        | 1.191        | 1.084        | 882        | 333        | 29        |
| Mifepristona  | 18           | 0         | 1          | 4            | 4            | 4            | 5          | 0          | 0         |
| Prostaglandinas   | 41           | 0         | 1          | 1            | 7            | 10           | 15         | 7          | 0         |
| Otros Métodos/NC  | 4            | 0         | 1          | 0            | 1            | 0            | 2          | 0          | 0         |

TABLA CA.3.

I.V.E. Número según nivel de instrucción, situación laboral de la mujer y utilización de métodos anticonceptivos

## 2015 CANARIAS

|                                 | Nivel de instrucción |                              |              |                       |                             |  |                 |           |
|---------------------------------|----------------------|------------------------------|--------------|-----------------------|-----------------------------|--|-----------------|-----------|
|                                 | TOTAL                | Analfabeta /<br>Sin Estudios | Primer grado | ESO y<br>Equivalentes | Bachillerato y<br>Ciclos Fp | Escuelas<br>Universitarias<br>Facultades | No Clasificable | No Consta |
| TOTAL I.V.E.                    | 5.211                | 12                           | 850          | 1.553                 | 1.852                       | 925                                      | 6               | 13        |
| <b>Situación laboral mujer</b>  |                      |                              |              |                       |                             |  |                 |           |
| Trabajadora Cuenta Propia       | 240                  | 1                            | 34           | 37                    | 99                          | 69                                       | 0               | 0         |
| Trabajadora Cuenta Ajena        | 2.590                | 2                            | 313          | 649                   | 1.029                       | 592                                      | 2               | 3         |
| Pensionista                     | 30                   | 0                            | 6            | 9                     | 8                           | 7  | 0               | 0         |
| Estudiante                      | 668                  | 0                            | 90           | 253                   | 233                         | 90                                       | 0               | 2         |
| Desempleada o sin empleo        | 1.323                | 6                            | 305          | 480                   | 391                         | 136                                      | 1               | 4         |
| Trabajo Doméstico no Remunerado | 194                  | 2                            | 74           | 51                    | 50                          | 15                                       | 2               | 0         |
| Otras                           | 74                   | 0                            | 18           | 33                    | 17                          | 6  | 0               | 0         |
| No Consta                       | 92                   | 1                            | 10           | 41                    | 25                          | 10                                       | 1               | 4         |
| <b>Métodos Anticonceptivos</b>  |                      |                              |              |                       |                             |  |                 |           |
| Naturales                       | 16                   | 0                            | 5            | 1                     | 8                           | 2  | 0               | 0         |
| Barrera                         | 1.254                | 1                            | 184          | 324                   | 448                         | 294                                      | 1               | 2         |
| Mecánicos                       | 110                  | 0                            | 10           | 37                    | 45                          | 18                                       | 0               | 0         |
| Hormonales                      | 1.428                | 3                            | 201          | 438                   | 559                         | 216                                      | 4               | 7         |
| Otros Métodos                   | 16                   | 0                            | 1            | 2                     | 6                           | 6  | 0               | 1         |
| No Consta                       | 13                   | 0                            | 1            | 6                     | 4                           | 1  | 1               | 0         |
| No Utiliza                      | 2.374                | 8                            | 448          | 745                   | 782                         | 388                                      | 0               | 3         |



**TABLA CA.4.**

**I.V.E. Número según nivel de instrucción y lugar de información, semanas de gestación y motivo de la interrupción**

**2015 CANARIAS**

|   | Nivel de instrucción |                              |              |                       |                             |  |                 |           |
|---|----------------------|------------------------------|--------------|-----------------------|-----------------------------|--|-----------------|-----------|
|   | TOTAL                | Analfabeta /<br>Sin Estudios | Primer grado | ESO y<br>Equivalentes | Bachillerato y<br>Ciclos Fp | Escuelas<br>Universitarias<br>Facultades | No Clasificable | No Consta |
| <b>TOTAL I.V.E.</b>   | <b>5.211</b>         | <b>12</b>                    | <b>850</b>   | <b>1.553</b>          | <b>1.852</b>                | <b>925</b>                               | <b>6</b>        | <b>13</b> |
| <b>Lugar de información</b>   |                      |                              |              |                       |                             |  |                 |           |
| Centro Sanitario Público  | 2.457                | 6                            | 435          | 767                   | 881                         | 357                                      | 5               | 6         |
| Centro Sanitario Privado  | 1.043                | 1                            | 111          | 244                   | 425                         | 260                                      | 0               | 2         |
| Teléfono Información al Ciudadano   | 3                    | 0                            | 0            | 2                     | 0                           | 0  | 0               | 1         |
| Amigos/Familiares   | 1.407                | 5                            | 278          | 471                   | 439                         | 212                                      | 1               | 1         |
| Medios Comunicación   | 25                   | 0                            | 3            | 6                     | 7                           | 8  | 0               | 1         |
| Internet  | 266                  | 0                            | 22           | 59                    | 98                          | 85                                       | 0               | 2         |
| No Consta   | 10                   | 0                            | 1            | 4                     | 2                           | 3  | 0               | 0         |
| <b>Semanas de gestación</b>   |                      |                              |              |                       |                             |  |                 |           |
| 8 o menos semanas   | 3.222                | 8                            | 481          | 893                   | 1.201                       | 628                                      | 3               | 8         |
| 9-14 semanas  | 1.830                | 1                            | 343          | 615                   | 599                         | 266                                      | 2               | 4         |
| 15-22 semanas   | 158                  | 3                            | 26           | 45                    | 52                          | 30                                       | 1               | 1         |
| 23 o más semanas  | 1                    | 0                            | 0            | 0                     | 0                           | 1  | 0               | 0         |
| <b>Motivo interrupción</b>  |                      |                              |              |                       |                             |  |                 |           |
| A petición de la mujer  | 4.994                | 8                            | 818          | 1.493                 | 1.783                       | 875                                      | 5               | 12        |
| Grave riesgo para la vida o la salud de la embarazada                                     | 101                  | 2                            | 15           | 35                    | 39                          | 9  | 0               | 1         |
| Riesgo de graves anomalías en el feto   | 112                  | 2                            | 16           | 25                    | 28                          | 40                                       | 1               | 0         |
| Anomalías fetales incompatibles con la vida o enfermedad extremadamente grave e incurable | 3                    | 0                            | 1            | 0                     | 1                           | 1  | 0               | 0         |
| Varios Motivos  | 1                    | 0                            | 0            | 0                     | 1                           | 0  | 0               | 0         |

**TABLA CA.5.****I.V.E. Número según tipo de centro y semanas de gestación, motivo de la interrupción, método empleado en la intervención****2015 CANARIAS**

|   | TOTAL        | Tipo de Centro         |            |          |                             |          |              |
|---|--------------|------------------------|------------|----------|-----------------------------|----------|--------------|
|   |              | -----HOSPITALARIO----- |            |          | -----EXTRAHOSPITALARIO----- |          |              |
|   |              | Total                  | Público    | Privado  | Total                       | Público  | Privado      |
| <b>TOTAL I.V.E.</b>   | <b>5.211</b> | <b>120</b>             | <b>114</b> | <b>6</b> | <b>5.091</b>                | <b>0</b> | <b>5.091</b> |
| <b>Semanas de gestación</b>   |              |                        |            |          |                             |          |              |
| 8 o menos semanas   | 3.222        | 6                      | 4          | 2        | 3.216                       | 0        | 3.216        |
| 9-14 semanas  | 1.830        | 36                     | 36         | 0        | 1.794                       | 0        | 1.794        |
| 15-22 semanas   | 158          | 77                     | 73         | 4        | 81                          | 0        | 81           |
| 23 o más semanas  | 1            | 1                      | 1          | 0        | 0                           | 0        | 0            |
| <b>Motivo interrupción</b>  |              |                        |            |          |                             |          |              |
| A petición de la mujer  | 4.994        | 4                      | 3          | 1        | 4.990                       | 0        | 4.990        |
| Grave riesgo para la vida o la salud de la embarazada                                     | 101          | 7                      | 2          | 5        | 94                          | 0        | 94           |
| Riesgo de graves anomalías en el feto   | 112          | 105                    | 105        | 0        | 7                           | 0        | 7            |
| Anomalías fetales incompatibles con la vida o enfermedad extremadamente grave e incurable | 3            | 3                      | 3          | 0        | 0                           | 0        | 0            |
| Varios Motivos  | 1            | 1                      | 1          | 0        | 0                           | 0        | 0            |
| <b>Método intervención</b>  |              |                        |            |          |                             |          |              |
| Dilatación y Evacuación   | 1.118        | 4                      | 2          | 2        | 1.114                       | 0        | 1.114        |
| Dilatación y Aspiración   | 5.075        | 75                     | 73         | 2        | 5.000                       | 0        | 5.000        |
| Mifepristona  | 18           | 4                      | 4          | 0        | 14                          | 0        | 14           |
| Prostaglandinas   | 41           | 41                     | 39         | 2        | 0                           | 0        | 0            |
| Otros Métodos/NC  | 4            | 0                      | 0          | 0        | 4                           | 0        | 4            |

## 2015 CANARIAS

[illegible]



TABLA CA.1.

I.V.E. Número según grupo de edad y convivencia, nivel de instrucción, tipo de hábitat, número de hijos vivos actualmente, número de abortos voluntarios anteriores al actual y métodos anticonceptivos

2015 CANTABRIA

|  | <b>Edad</b> |          |            |            |            |            |            |           |          |
|--|-------------|----------|------------|------------|------------|------------|------------|-----------|----------|
|  | TOTAL       | <15      | 15-19      | 20-24      | 25-29      | 30-34      | 35-39      | 40-44     | >44      |
| <b>TOTAL I.V.E.</b>                                | <b>942</b>  | <b>3</b> | <b>101</b> | <b>168</b> | <b>166</b> | <b>227</b> | <b>178</b> | <b>91</b> | <b>8</b> |
| <b>Convivencia con hijos</b>                       |             |          |            |            |            |            |            |           |          |
| Sola   | 73          | 0        | 0          | 2          | 17         | 24         | 20         | 10        | 0        |
| En Pareja  | 365         | 0        | 1          | 28         | 53         | 108        | 105        | 63        | 7        |
| Con Padres/Familiares                              | 28          | 0        | 2          | 13         | 9          | 3          | 1          | 0         | 0        |
| Otras Personas                                     | 9           | 0        | 2          | 0          | 1          | 2          | 1          | 3         | 0        |
| No Consta  | 1           | 0        | 0          | 0          | 0          | 0          | 1          | 0         | 0        |
| <b>Convivencia sin hijos</b>                       |             |          |            |            |            |            |            |           |          |
| Sola   | 90          | 0        | 1          | 5          | 19         | 35         | 24         | 6         | 0        |
| En Pareja  | 110         | 0        | 3          | 13         | 26         | 39         | 20         | 8         | 1        |
| Con Padres/Familiares                              | 242         | 3        | 88         | 101        | 38         | 10         | 2          | 0         | 0        |
| Otras Personas                                     | 10          | 0        | 3          | 2          | 1          | 3          | 1          | 0         | 0        |
| No Consta  | 1           | 0        | 0          | 0          | 0          | 0          | 1          | 0         | 0        |
| <b>Convivencia no consta hijos</b>                 |             |          |            |            |            |            |            |           |          |
| Sola   | 3           | 0        | 0          | 1          | 0          | 1          | 0          | 1         | 0        |
| En Pareja  | 4           | 0        | 0          | 0          | 2          | 1          | 1          | 0         | 0        |
| Con Padres/Familiares                              | 3           | 0        | 1          | 2          | 0          | 0          | 0          | 0         | 0        |
| Otras Personas                                     | 2           | 0        | 0          | 0          | 0          | 1          | 1          | 0         | 0        |
| No Consta  | 1           | 0        | 0          | 1          | 0          | 0          | 0          | 0         | 0        |
| <b>Nivel de instrucción</b>                        |             |          |            |            |            |            |            |           |          |
| Analfabeta/Sin Estudios                            | 12          | 0        | 1          | 0          | 4          | 2          | 1          | 2         | 2        |
| Primer Grado(6º Ed.Primaria y Equivalentes)        | 88          | 0        | 4          | 13         | 19         | 27         | 14         | 10        | 1        |
| ESO y Equivalentes                                 | 240         | 3        | 42         | 35         | 45         | 45         | 46         | 23        | 1        |
| Bachillerato y Ciclos de FP equivalentes           | 440         | 0        | 51         | 102        | 67         | 109        | 76         | 33        | 2        |
| Escuelas Universitarias y Facultades               | 154         | 0        | 3          | 17         | 29         | 42         | 38         | 23        | 2        |
| No clasificables por grado y no bien especificadas | 5           | 0        | 0          | 1          | 1          | 2          | 1          | 0         | 0        |
| No Consta  | 3           | 0        | 0          | 0          | 1          | 0          | 2          | 0         | 0        |
| <b>Tipo de hábitat</b>                             |             |          |            |            |            |            |            |           |          |
| 10.000 y Menos                                     | 254         | 0        | 17         | 46         | 52         | 59         | 50         | 27        | 3        |
| 10.001-50.000 (exc. cap.)                          | 227         | 0        | 21         | 48         | 34         | 48         | 51         | 23        | 2        |
| 50.001-500.000 (inc. cap.)                         | 461         | 3        | 63         | 74         | 80         | 120        | 77         | 41        | 3        |
| 501.000 y Más                                      | 0           | 0        | 0          | 0          | 0          | 0          | 0          | 0         | 0        |
| <b>N.º hijos vivos actualmente</b>                 |             |          |            |            |            |            |            |           |          |
| Ningún hijo  | 451         | 3        | 95         | 122        | 83         | 88         | 47         | 12        | 1        |
| Un hijo  | 272         | 0        | 6          | 39         | 52         | 76         | 67         | 31        | 1        |
| Dos Hijos  | 167         | 0        | 0          | 5          | 22         | 47         | 49         | 39        | 5        |
| Tres Hijos   | 42          | 0        | 0          | 2          | 8          | 13         | 11         | 8         | 0        |
| Cuatro Hijos                                       | 9           | 0        | 0          | 0          | 1          | 3          | 4          | 1         | 0        |
| Cinco o mas Hijos                                  | 1           | 0        | 0          | 0          | 0          | 0          | 0          | 0         | 1        |
| <b>N.º abortos voluntarios anteriores</b>          |             |          |            |            |            |            |            |           |          |
| Ningún IVE   | 567         | 3        | 90         | 121        | 87         | 125        | 89         | 48        | 4        |
| Un IVE   | 249         | 0        | 7          | 36         | 49         | 65         | 56         | 32        | 4        |
| Dos IVE  | 86          | 0        | 3          | 11         | 15         | 27         | 23         | 7         | 0        |
| Tres IVE   | 22          | 0        | 1          | 0          | 7          | 6          | 5          | 3         | 0        |
| Cuatro IVE   | 10          | 0        | 0          | 0          | 4          | 2          | 3          | 1         | 0        |
| Cinco o más IVE                                    | 8           | 0        | 0          | 0          | 4          | 2          | 2          | 0         | 0        |
| <b>Métodos anticonceptivos</b>                     |             |          |            |            |            |            |            |           |          |
| Naturales  | 103         | 0        | 12         | 21         | 17         | 21         | 18         | 14        | 0        |
| Barrera  | 439         | 1        | 40         | 60         | 76         | 108        | 101        | 50        | 3        |
| Mecánicos  | 9           | 0        | 1          | 2          | 0          | 3          | 2          | 0         | 1        |
| Hormonales   | 228         | 0        | 11         | 54         | 47         | 71         | 31         | 12        | 2        |
| Otros Métodos                                      | 2           | 0        | 0          | 1          | 1          | 0          | 0          | 0         | 0        |
| No Consta  | 13          | 0        | 0          | 2          | 1          | 3          | 4          | 3         | 0        |
| No Utiliza   | 148         | 2        | 37         | 28         | 24         | 21         | 22         | 12        | 2        |

**TABLA CA.2.****I.V.E. Número según grupo de edad y tipo de centro, lugar de información, semanas de gestación, motivo de la interrupción, metodo empleado en la intervención****2015 CANTABRIA**

|   | <u>Edad</u> |          |            |            |            |            |            |           |          |
|---|-------------|----------|------------|------------|------------|------------|------------|-----------|----------|
|   | TOTAL       | <15      | 15-19      | 20-24      | 25-29      | 30-34      | 35-39      | 40-44     | >44      |
| <b>TOTAL I.V.E.</b>   | <b>942</b>  | <b>3</b> | <b>101</b> | <b>168</b> | <b>166</b> | <b>227</b> | <b>178</b> | <b>91</b> | <b>8</b> |
| <b>Tipo de Centro</b>   |             |          |            |            |            |            |            |           |          |
| <b>HOSPITALARIO</b>   | <b>68</b>   | <b>0</b> | <b>2</b>   | <b>1</b>   | <b>11</b>  | <b>22</b>  | <b>21</b>  | <b>10</b> | <b>1</b> |
| Público   | 57          | 0        | 1          | 0          | 9          | 22         | 15         | 9         | 1        |
| Privado   | 11          | 0        | 1          | 1          | 2          | 0          | 6          | 1         | 0        |
| <b>EXTRAHOSPITALARIO</b>  | <b>874</b>  | <b>3</b> | <b>99</b>  | <b>167</b> | <b>155</b> | <b>205</b> | <b>157</b> | <b>81</b> | <b>7</b> |
| Público   | 1           | 0        | 0          | 0          | 0          | 0          | 1          | 0         | 0        |
| Privado   | 873         | 3        | 99         | 167        | 155        | 205        | 156        | 81        | 7        |
| <b>Lugar de información</b>   |             |          |            |            |            |            |            |           |          |
| Centro Sanitario Público  | 692         | 2        | 89         | 133        | 127        | 160        | 116        | 58        | 7        |
| Centro Sanitario Privado  | 43          | 0        | 1          | 8          | 6          | 10         | 13         | 5         | 0        |
| Teléfono Información al Ciudadano   | 1           | 0        | 0          | 0          | 0          | 0          | 0          | 1         | 0        |
| Amigos/Familiares   | 57          | 0        | 3          | 8          | 9          | 16         | 13         | 8         | 0        |
| Medios Comunicación   | 6           | 0        | 0          | 0          | 2          | 1          | 3          | 0         | 0        |
| Internet  | 139         | 1        | 8          | 17         | 21         | 40         | 32         | 19        | 1        |
| No Consta   | 4           | 0        | 0          | 2          | 1          | 0          | 1          | 0         | 0        |
| <b>Semanas de gestación</b>   |             |          |            |            |            |            |            |           |          |
| 8 o menos semanas   | 654         | 2        | 72         | 113        | 119        | 154        | 121        | 69        | 4        |
| 9-14 semanas  | 234         | 1        | 27         | 54         | 37         | 55         | 43         | 14        | 3        |
| 15-22 semanas   | 51          | 0        | 2          | 1          | 9          | 17         | 13         | 8         | 1        |
| 23 o más semanas  | 3           | 0        | 0          | 0          | 1          | 1          | 1          | 0         | 0        |
| <b>Motivo interrupción</b>  |             |          |            |            |            |            |            |           |          |
| A petición de la mujer  | 873         | 3        | 99         | 167        | 154        | 204        | 158        | 81        | 7        |
| Grave riesgo para la vida o la salud de la embarazada                                     | 14          | 0        | 1          | 1          | 2          | 1          | 8          | 1         | 0        |
| Riesgo de graves anomalías en el feto   | 52          | 0        | 1          | 0          | 9          | 21         | 11         | 9         | 1        |
| Anomalías fetales incompatibles con la vida o enfermedad extremadamente grave e incurable | 3           | 0        | 0          | 0          | 1          | 1          | 1          | 0         | 0        |
| Varios Motivos  | 0           | 0        | 0          | 0          | 0          | 0          | 0          | 0         | 0        |
| <b>Método intervención</b>  |             |          |            |            |            |            |            |           |          |
| Dilatación y Evacuación   | 8           | 0        | 0          | 1          | 1          | 0          | 5          | 1         | 0        |
| Dilatación y Aspiración   | 853         | 3        | 99         | 161        | 148        | 201        | 154        | 80        | 7        |
| Mifepristona  | 76          | 0        | 1          | 6          | 15         | 25         | 18         | 10        | 1        |
| Prostaglandinas   | 70          | 0        | 2          | 6          | 13         | 23         | 16         | 9         | 1        |
| Otros Métodos/NC  | 39          | 0        | 0          | 0          | 8          | 17         | 9          | 4         | 1        |

**TABLA CA.3.**

**I.V.E. Número según nivel de instrucción, situación laboral de la mujer y utilización de métodos anticonceptivos**

**2015 CANTABRIA**

|                                 | <u>Nivel de instrucción</u> |                              |              |                       |                             |  |                 |           |
|---------------------------------|-----------------------------|------------------------------|--------------|-----------------------|-----------------------------|--|-----------------|-----------|
|                                 | TOTAL                       | Analfabeta /<br>Sin Estudios | Primer grado | ESO y<br>Equivalentes | Bachillerato y<br>Ciclos Fp | Escuelas<br>Universitarias<br>Facultades | No Clasificable | No Consta |
| <b>TOTAL I.V.E.</b>             | <b>942</b>                  | <b>12</b>                    | <b>88</b>    | <b>240</b>            | <b>440</b>                  | <b>154</b>                               | <b>5</b>        | <b>3</b>  |
| <b>Situación laboral mujer</b>  |                             |                              |              |                       |                             |  |                 |           |
| Trabajadora Cuenta Propia       | 45                          | 1                            | 1            | 11                    | 18                          | 13                                       | 1               | 0         |
| Trabajadora Cuenta Ajena        | 469                         | 1                            | 32           | 94                    | 241                         | 96                                       | 4               | 1         |
| Pensionista                     | 0                           | 0                            | 0            | 0                     | 0                           | 0  | 0               | 0         |
| Estudiante                      | 191                         | 1                            | 3            | 48                    | 113                         | 26                                       | 0               | 0         |
| Desempleada o sin empleo        | 141                         | 4                            | 32           | 48                    | 42                          | 15                                       | 0               | 0         |
| Trabajo Doméstico no Remunerado | 77                          | 5                            | 15           | 30                    | 24                          | 3  | 0               | 0         |
| Otras                           | 17                          | 0                            | 5            | 8                     | 2                           | 1  | 0               | 1         |
| No Consta                       | 2                           | 0                            | 0            | 1                     | 0                           | 0  | 0               | 1         |
| <b>Métodos Anticonceptivos</b>  |                             |                              |              |                       |                             |  |                 |           |
| Naturales                       | 103                         | 2                            | 10           | 41                    | 42                          | 6  | 2               | 0         |
| Barrera                         | 439                         | 2                            | 35           | 109                   | 208                         | 83                                       | 2               | 0         |
| Mecánicos                       | 9                           | 0                            | 2            | 0                     | 4                           | 3  | 0               | 0         |
| Hormonales                      | 228                         | 2                            | 16           | 45                    | 123                         | 42                                       | 0               | 0         |
| Otros Métodos                   | 2                           | 0                            | 1            | 1                     | 0                           | 0  | 0               | 0         |
| No Consta                       | 13                          | 0                            | 1            | 1                     | 5                           | 4  | 0               | 2         |
| No Utiliza                      | 148                         | 6                            | 23           | 43                    | 58                          | 16                                       | 1               | 1         |

**TABLA CA.4.**

**I.V.E. Número según nivel de instrucción y lugar de información, semanas de gestación y motivo de la interrupción**

**2015 CANTABRIA**

|   | TOTAL      | Nivel de instrucción         |              |                       |                             |  |                 |           |
|---|------------|------------------------------|--------------|-----------------------|-----------------------------|--|-----------------|-----------|
|   |            | Analfabeta /<br>Sin Estudios | Primer grado | ESO y<br>Equivalentes | Bachillerato y<br>Ciclos Fp | Escuelas<br>Universitarias<br>Facultades | No Clasificable | No Consta |
| <b>TOTAL I.V.E.</b>   | <b>942</b> | <b>12</b>                    | <b>88</b>    | <b>240</b>            | <b>440</b>                  | <b>154</b>                               | <b>5</b>        | <b>3</b>  |
| <b>Lugar de información</b>   |            |                              |              |                       |                             |  |                 |           |
| Centro Sanitario Público  | 692        | 11                           | 75           | 183                   | 314                         | 102                                      | 4               | 3         |
| Centro Sanitario Privado  | 43         | 0                            | 4            | 9                     | 24                          | 6  | 0               | 0         |
| Teléfono Información al Ciudadano   | 1          | 0                            | 0            | 0                     | 0                           | 1  | 0               | 0         |
| Amigos/Familiares   | 57         | 1                            | 2            | 10                    | 34                          | 9  | 1               | 0         |
| Medios Comunicación   | 6          | 0                            | 1            | 2                     | 2                           | 1  | 0               | 0         |
| Internet  | 139        | 0                            | 6            | 36                    | 63                          | 34                                       | 0               | 0         |
| No Consta   | 4          | 0                            | 0            | 0                     | 3                           | 1  | 0               | 0         |
| <b>Semanas de gestación</b>   |            |                              |              |                       |                             |  |                 |           |
| 8 o menos semanas   | 654        | 7                            | 63           | 169                   | 306                         | 103                                      | 4               | 2         |
| 9-14 semanas  | 234        | 5                            | 22           | 59                    | 115                         | 32                                       | 1               | 0         |
| 15-22 semanas   | 51         | 0                            | 3            | 11                    | 18                          | 18                                       | 0               | 1         |
| 23 o más semanas  | 3          | 0                            | 0            | 1                     | 1                           | 1  | 0               | 0         |
| <b>Motivo interrupción</b>  |            |                              |              |                       |                             |  |                 |           |
| A petición de la mujer  | 873        | 12                           | 84           | 224                   | 418                         | 129                                      | 5               | 1         |
| Grave riesgo para la vida o la salud de la embarazada                                     | 14         | 0                            | 1            | 5                     | 5                           | 2  | 0               | 1         |
| Riesgo de graves anomalías en el feto   | 52         | 0                            | 3            | 10                    | 16                          | 22                                       | 0               | 1         |
| Anomalías fetales incompatibles con la vida o enfermedad extremadamente grave e incurable | 3          | 0                            | 0            | 1                     | 1                           | 1  | 0               | 0         |
| Varios Motivos  | 0          | 0                            | 0            | 0                     | 0                           | 0  | 0               | 0         |



**TABLA CA.5.****I.V.E. Número según tipo de centro y semanas de gestación, motivo de la interrupción, método empleado en la intervención****2015 CANTABRIA**

|   | TOTAL      | Tipo de Centro         |           |           |                             |          |            |
|---|------------|------------------------|-----------|-----------|-----------------------------|----------|------------|
|   |            | -----HOSPITALARIO----- |           |           | -----EXTRAHOSPITALARIO----- |          |            |
|   |            | Total                  | Público   | Privado   | Total                       | Público  | Privado    |
| <b>TOTAL I.V.E.</b>   | <b>942</b> | <b>68</b>              | <b>57</b> | <b>11</b> | <b>874</b>                  | <b>1</b> | <b>873</b> |
| <b>Semanas de gestación</b>   |            |                        |           |           |                             |          |            |
| 8 o menos semanas   | 654        | 7                      | 5         | 2         | 647                         | 1        | 646        |
| 9-14 semanas  | 234        | 10                     | 10        | 0         | 224                         | 0        | 224        |
| 15-22 semanas   | 51         | 51                     | 42        | 9         | 0                           | 0        | 0          |
| 23 o más semanas  | 3          | 0                      | 0         | 0         | 3                           | 0        | 3          |
| <b>Motivo interrupción</b>  |            |                        |           |           |                             |          |            |
| A petición de la mujer  | 873        | 2                      | 0         | 2         | 871                         | 1        | 870        |
| Grave riesgo para la vida o la salud de la embarazada                                     | 14         | 14                     | 5         | 9         | 0                           | 0        | 0          |
| Riesgo de graves anomalías en el feto   | 52         | 52                     | 52        | 0         | 0                           | 0        | 0          |
| Anomalías fetales incompatibles con la vida o enfermedad extremadamente grave e incurable | 3          | 0                      | 0         | 0         | 3                           | 0        | 3          |
| Varios Motivos  | 0          | 0                      | 0         | 0         | 0                           | 0        | 0          |
| <b>Método intervención</b>  |            |                        |           |           |                             |          |            |
| Dilatación y Evacuación   | 8          | 7                      | 1         | 6         | 1                           | 0        | 1          |
| Dilatación y Aspiración   | 853        | 4                      | 2         | 2         | 849                         | 0        | 849        |
| Mifepristona  | 76         | 54                     | 54        | 0         | 22                          | 1        | 21         |
| Prostaglandinas   | 70         | 54                     | 51        | 3         | 16                          | 1        | 15         |
| Otros Métodos/NC  | 39         | 36                     | 36        | 0         | 3                           | 0        | 3          |

**2015 CANTABRIA**

[illegible]



TABLA CA.1.

I.V.E. Número según grupo de edad y convivencia, nivel de instrucción, tipo de hábitat, número de hijos vivos actualmente, número de abortos voluntarios anteriores al actual y métodos anticonceptivos

2015 CASTILLA-LA MANCHA

|  |       | Edad |       |       |       |       |       |       |     |
|--|-------|------|-------|-------|-------|-------|-------|-------|-----|
|  | TOTAL | <15  | 15-19 | 20-24 | 25-29 | 30-34 | 35-39 | 40-44 | >44 |
| TOTAL I.V.E.                                       | 2.996 | 15   | 347   | 598   | 642   | 641   | 526   | 211   | 16  |
| Convivencia con hijos                              |       |      |       |       |       |       |       |       |     |
| Sola   | 252   | 0    | 1     | 21    | 50    | 71    | 76    | 30    | 3   |
| En Pareja  | 1.257 | 0    | 19    | 130   | 253   | 365   | 344   | 137   | 9   |
| Con Padres/Familiares                              | 149   | 0    | 14    | 35    | 36    | 35    | 18    | 10    | 1   |
| Otras Personas                                     | 6     | 0    | 0     | 3     | 0     | 2     | 1     | 0     | 0   |
| No Consta  | 1     | 0    | 0     | 0     | 0     | 0     | 1     | 0     | 0   |
| Convivencia sin hijos                              |       |      |       |       |       |       |       |       |     |
| Sola   | 172   | 0    | 14    | 44    | 45    | 37    | 21    | 11    | 0   |
| En Pareja  | 375   | 0    | 25    | 73    | 115   | 84    | 53    | 22    | 3   |
| Con Padres/Familiares                              | 741   | 14   | 267   | 277   | 132   | 41    | 9     | 1     | 0   |
| Otras Personas                                     | 38    | 1    | 7     | 14    | 10    | 3     | 3     | 0     | 0   |
| No Consta  | 1     | 0    | 0     | 0     | 0     | 1     | 0     | 0     | 0   |
| Convivencia no consta hijos                        |       |      |       |       |       |       |       |       |     |
| Sola   | 0     | 0    | 0     | 0     | 0     | 0     | 0     | 0     | 0   |
| En Pareja  | 2     | 0    | 0     | 1     | 0     | 1     | 0     | 0     | 0   |
| Con Padres/Familiares                              | 0     | 0    | 0     | 0     | 0     | 0     | 0     | 0     | 0   |
| Otras Personas                                     | 0     | 0    | 0     | 0     | 0     | 0     | 0     | 0     | 0   |
| No Consta  | 2     | 0    | 0     | 0     | 1     | 1     | 0     | 0     | 0   |
| Nivel de instrucción                               |       |      |       |       |       |       |       |       |     |
| Analfabeta/Sin Estudios                            | 48    | 0    | 4     | 5     | 14    | 8     | 13    | 3     | 1   |
| Primer Grado(6° Ed.Primaria y Equivalentes)        | 661   | 10   | 105   | 155   | 134   | 123   | 83    | 47    | 4   |
| ESO y Equivalentes                                 | 1.027 | 5    | 177   | 214   | 235   | 203   | 138   | 53    | 2   |
| Bachillerato y Ciclos de FP equivalentes           | 838   | 0    | 58    | 173   | 182   | 191   | 171   | 59    | 4   |
| Escuelas Universitarias y Facultades               | 409   | 0    | 1     | 50    | 74    | 112   | 120   | 47    | 5   |
| No clasificables por grado y no bien especificadas | 7     | 0    | 0     | 1     | 1     | 3     | 0     | 2     | 0   |
| No Consta  | 6     | 0    | 2     | 0     | 2     | 1     | 1     | 0     | 0   |
| Tipo de habitat                                    |       |      |       |       |       |       |       |       |     |
| 10.000 y Menos                                     | 1.003 | 6    | 124   | 188   | 223   | 208   | 177   | 72    | 5   |
| 10.001-50.000 (exc. cap.)                          | 885   | 4    | 108   | 169   | 194   | 188   | 153   | 65    | 4   |
| 50.001-500.000 (inc. cap.)                         | 1.108 | 5    | 115   | 241   | 225   | 245   | 196   | 74    | 7   |
| 501.000 y Más                                      | 0     | 0    | 0     | 0     | 0     | 0     | 0     | 0     | 0   |
| N.º hijos vivos actualmente                        |       |      |       |       |       |       |       |       |     |
| Ningún hijo  | 1.305 | 15   | 313   | 409   | 295   | 162   | 78    | 30    | 3   |
| Un hijo  | 729   | 0    | 29    | 125   | 173   | 190   | 155   | 56    | 1   |
| Dos Hijos  | 668   | 0    | 5     | 49    | 127   | 202   | 197   | 82    | 6   |
| Tres Hijos   | 218   | 0    | 0     | 15    | 40    | 63    | 67    | 30    | 3   |
| Cuatro Hijos                                       | 52    | 0    | 0     | 0     | 4     | 18    | 20    | 8     | 2   |
| Cinco o mas Hijos                                  | 24    | 0    | 0     | 0     | 3     | 6     | 9     | 5     | 1   |
| N.º abortos voluntarios anteriores                 |       |      |       |       |       |       |       |       |     |
| Ningún IVE   | 1.954 | 15   | 311   | 403   | 388   | 368   | 326   | 132   | 11  |
| Un IVE   | 657   | 0    | 31    | 129   | 162   | 178   | 115   | 39    | 3   |
| Dos IVE  | 229   | 0    | 4     | 43    | 60    | 61    | 42    | 17    | 2   |
| Tres IVE   | 89    | 0    | 0     | 16    | 18    | 22    | 23    | 10    | 0   |
| Cuatro IVE   | 34    | 0    | 0     | 6     | 7     | 7     | 6     | 8     | 0   |
| Cinco o más IVE                                    | 33    | 0    | 1     | 1     | 7     | 5     | 14    | 5     | 0   |
| Métodos anticonceptivos                            |       |      |       |       |       |       |       |       |     |
| Naturales  | 111   | 0    | 5     | 18    | 24    | 25    | 26    | 11    | 2   |
| Barrera  | 778   | 8    | 128   | 148   | 157   | 160   | 123   | 51    | 3   |
| Mecánicos  | 14    | 0    | 0     | 4     | 1     | 4     | 5     | 0     | 0   |
| Hormonales   | 347   | 0    | 20    | 84    | 98    | 84    | 46    | 15    | 0   |
| Otros Métodos                                      | 3     | 0    | 0     | 0     | 1     | 1     | 1     | 0     | 0   |
| No Consta  | 5     | 0    | 0     | 1     | 2     | 2     | 0     | 0     | 0   |
| No Utiliza   | 1.738 | 7    | 194   | 343   | 359   | 365   | 325   | 134   | 11  |

**TABLA CA.2.****I.V.E. Número según grupo de edad y tipo de centro, lugar de información, semanas de gestación, motivo de la interrupción, metodo empleado en la intervención****2015 CASTILLA-LA MANCHA**

|   | <u>Edad</u>  |           |            |            |            |            |            |            |           |
|---|--------------|-----------|------------|------------|------------|------------|------------|------------|-----------|
|   | TOTAL        | <15       | 15-19      | 20-24      | 25-29      | 30-34      | 35-39      | 40-44      | >44       |
| <b>TOTAL I.V.E.</b>   | <b>2.996</b> | <b>15</b> | <b>347</b> | <b>598</b> | <b>642</b> | <b>641</b> | <b>526</b> | <b>211</b> | <b>16</b> |
| <b>Tipo de Centro</b>   |              |           |            |            |            |            |            |            |           |
| <b>HOSPITALARIO</b>   | <b>697</b>   | <b>4</b>  | <b>50</b>  | <b>132</b> | <b>143</b> | <b>154</b> | <b>154</b> | <b>55</b>  | <b>5</b>  |
| Público   | 3            | 0         | 0          | 1          | 1          | 1          | 0          | 0          | 0         |
| Privado   | 694          | 4         | 50         | 131        | 142        | 153        | 154        | 55         | 5         |
| <b>EXTRAHOSPITALARIO</b>  | <b>2.299</b> | <b>11</b> | <b>297</b> | <b>466</b> | <b>499</b> | <b>487</b> | <b>372</b> | <b>156</b> | <b>11</b> |
| Público   | 1            | 0         | 0          | 1          | 0          | 0          | 0          | 0          | 0         |
| Privado   | 2.298        | 11        | 297        | 465        | 499        | 487        | 372        | 156        | 11        |
| <b>Lugar de información</b>   |              |           |            |            |            |            |            |            |           |
| Centro Sanitario Público  | 1.937        | 11        | 239        | 404        | 406        | 405        | 335        | 131        | 6         |
| Centro Sanitario Privado  | 300          | 2         | 30         | 45         | 59         | 80         | 59         | 20         | 5         |
| Teléfono Información al Ciudadano   | 20           | 0         | 0          | 3          | 4          | 9          | 4          | 0          | 0         |
| Amigos/Familiares   | 299          | 1         | 30         | 57         | 72         | 63         | 55         | 19         | 2         |
| Medios Comunicación   | 20           | 0         | 1          | 1          | 5          | 3          | 6          | 4          | 0         |
| Internet  | 414          | 1         | 46         | 87         | 95         | 79         | 66         | 37         | 3         |
| No Consta   | 6            | 0         | 1          | 1          | 1          | 2          | 1          | 0          | 0         |
| <b>Semanas de gestación</b>   |              |           |            |            |            |            |            |            |           |
| 8 o menos semanas   | 2.076        | 6         | 237        | 443        | 450        | 430        | 354        | 147        | 9         |
| 9-14 semanas  | 701          | 7         | 92         | 135        | 160        | 153        | 109        | 42         | 3         |
| 15-22 semanas   | 212          | 2         | 18         | 19         | 32         | 56         | 60         | 21         | 4         |
| 23 o más semanas  | 7            | 0         | 0          | 1          | 0          | 2          | 3          | 1          | 0         |
| <b>Motivo interrupción</b>  |              |           |            |            |            |            |            |            |           |
| A petición de la mujer  | 2.540        | 13        | 309        | 545        | 566        | 523        | 401        | 172        | 11        |
| Grave riesgo para la vida o la salud de la embarazada                                     | 291          | 2         | 37         | 50         | 60         | 59         | 60         | 21         | 2         |
| Riesgo de graves anomalías en el feto   | 156          | 0         | 1          | 2          | 15         | 56         | 62         | 17         | 3         |
| Anomalías fetales incompatibles con la vida o enfermedad extremadamente grave e incurable | 9            | 0         | 0          | 1          | 1          | 3          | 3          | 1          | 0         |
| Varios Motivos  | 0            | 0         | 0          | 0          | 0          | 0          | 0          | 0          | 0         |
| <b>Método intervención</b>  |              |           |            |            |            |            |            |            |           |
| Dilatación y Evacuación   | 337          | 5         | 30         | 43         | 49         | 95         | 83         | 27         | 5         |
| Dilatación y Aspiración   | 2.412        | 9         | 300        | 515        | 531        | 484        | 398        | 165        | 10        |
| Mifepristona  | 178          | 0         | 10         | 38         | 49         | 44         | 21         | 15         | 1         |
| Prostaglandinas   | 218          | 1         | 13         | 38         | 59         | 54         | 35         | 16         | 2         |
| Otros Métodos/NC  | 31           | 0         | 4          | 4          | 4          | 7          | 9          | 3          | 0         |

**TABLA CA.3.**

**I.V.E. Número según nivel de instrucción, situación laboral de la mujer y utilización de métodos anticonceptivos**

**2015 CASTILLA-LA MANCHA**

|                                 | <u>Nivel de instrucción</u> |                              |              |                       |                             |  |                 |           |
|---------------------------------|-----------------------------|------------------------------|--------------|-----------------------|-----------------------------|--|-----------------|-----------|
|                                 | TOTAL                       | Analfabeta /<br>Sin Estudios | Primer grado | ESO y<br>Equivalentes | Bachillerato y<br>Ciclos Fp | Escuelas<br>Universitarias<br>Facultades | No Clasificable | No Consta |
| <b>TOTAL I.V.E.</b>             | <b>2.996</b>                | <b>48</b>                    | <b>661</b>   | <b>1.027</b>          | <b>838</b>                  | <b>409</b>                               | <b>7</b>        | <b>6</b>  |
| <b>Situación laboral mujer</b>  |                             |                              |              |                       |                             |  |                 |           |
| Trabajadora Cuenta Propia       | 141                         | 2                            | 19           | 42                    | 50                          | 27                                       | 1               | 0         |
| Trabajadora Cuenta Ajena        | 1.293                       | 12                           | 232          | 391                   | 401                         | 251                                      | 3               | 3         |
| Pensionista                     | 10                          | 0                            | 3            | 5                     | 2                           | 0  | 0               | 0         |
| Estudiante                      | 440                         | 0                            | 80           | 176                   | 145                         | 38                                       | 0               | 1         |
| Desempleada o sin empleo        | 848                         | 14                           | 235          | 317                   | 198                         | 80                                       | 3               | 1         |
| Trabajo Doméstico no Remunerado | 240                         | 16                           | 84           | 90                    | 39                          | 11                                       | 0               | 0         |
| Otras                           | 17                          | 2                            | 6            | 5                     | 2                           | 2  | 0               | 0         |
| No Consta                       | 7                           | 2                            | 2            | 1                     | 1                           | 0  | 0               | 1         |
| <b>Métodos Anticonceptivos</b>  |                             |                              |              |                       |                             |  |                 |           |
| Naturales                       | 111                         | 8                            | 15           | 36                    | 34                          | 18                                       | 0               | 0         |
| Barrera                         | 778                         | 0                            | 106          | 304                   | 247                         | 117                                      | 2               | 2         |
| Mecánicos                       | 14                          | 0                            | 0            | 6                     | 4                           | 4  | 0               | 0         |
| Hormonales                      | 347                         | 3                            | 40           | 153                   | 112                         | 39                                       | 0               | 0         |
| Otros Métodos                   | 3                           | 0                            | 1            | 0                     | 1                           | 1  | 0               | 0         |
| No Consta                       | 5                           | 0                            | 1            | 2                     | 1                           | 0  | 0               | 1         |
| No Utiliza                      | 1.738                       | 37                           | 498          | 526                   | 439                         | 230                                      | 5               | 3         |

**TABLA CA.4.**

**I.V.E. Número según nivel de instrucción y lugar de información, semanas de gestación y motivo de la interrupción**

**2015 CASTILLA-LA MANCHA**

|   | TOTAL        | Nivel de instrucción         |              |                       |                             |  |                 |           |
|---|--------------|------------------------------|--------------|-----------------------|-----------------------------|--|-----------------|-----------|
|   |              | Analfabeta /<br>Sin Estudios | Primer grado | ESO y<br>Equivalentes | Bachillerato y<br>Ciclos Fp | Escuelas<br>Universitarias<br>Facultades | No Clasificable | No Consta |
| <b>TOTAL I.V.E.</b>   | <b>2.996</b> | <b>48</b>                    | <b>661</b>   | <b>1.027</b>          | <b>838</b>                  | <b>409</b>                               | <b>7</b>        | <b>6</b>  |
| <b>Lugar de información</b>   |              |                              |              |                       |                             |  |                 |           |
| Centro Sanitario Público  | 1.937        | 43                           | 492          | 702                   | 494                         | 201                                      | 1               | 4         |
| Centro Sanitario Privado  | 300          | 1                            | 54           | 97                    | 95                          | 53                                       | 0               | 0         |
| Teléfono Información al Ciudadano   | 20           | 0                            | 2            | 8                     | 3                           | 7  | 0               | 0         |
| Amigos/Familiares   | 299          | 3                            | 44           | 116                   | 83                          | 53                                       | 0               | 0         |
| Medios Comunicación   | 20           | 0                            | 6            | 4                     | 5                           | 5  | 0               | 0         |
| Internet  | 414          | 1                            | 62           | 97                    | 157                         | 89                                       | 6               | 2         |
| No Consta   | 6            | 0                            | 1            | 3                     | 1                           | 1  | 0               | 0         |
| <b>Semanas de gestación</b>   |              |                              |              |                       |                             |  |                 |           |
| 8 o menos semanas   | 2.076        | 28                           | 474          | 689                   | 581                         | 294                                      | 7               | 3         |
| 9-14 semanas  | 701          | 13                           | 165          | 262                   | 198                         | 62                                       | 0               | 1         |
| 15-22 semanas   | 212          | 7                            | 22           | 71                    | 59                          | 51                                       | 0               | 2         |
| 23 o más semanas  | 7            | 0                            | 0            | 5                     | 0                           | 2  | 0               | 0         |
| <b>Motivo interrupción</b>  |              |                              |              |                       |                             |  |                 |           |
| A petición de la mujer  | 2.540        | 38                           | 620          | 883                   | 691                         | 297                                      | 7               | 4         |
| Grave riesgo para la vida o la salud de la embarazada                                     | 291          | 6                            | 26           | 109                   | 99                          | 50                                       | 0               | 1         |
| Riesgo de graves anomalías en el feto   | 156          | 4                            | 14           | 30                    | 47                          | 60                                       | 0               | 1         |
| Anomalías fetales incompatibles con la vida o enfermedad extremadamente grave e incurable | 9            | 0                            | 1            | 5                     | 1                           | 2  | 0               | 0         |
| Varios Motivos  | 0            | 0                            | 0            | 0                     | 0                           | 0  | 0               | 0         |

**TABLA CA.5.****I.V.E. Número según tipo de centro y semanas de gestación, motivo de la interrupción, método empleado en la intervención****2015 CASTILLA-LA MANCHA**

|   | <u>Tipo de Centro</u> |                        |          |            |                             |          |              |
|---|-----------------------|------------------------|----------|------------|-----------------------------|----------|--------------|
|   | TOTAL                 | -----HOSPITALARIO----- |          |            | -----EXTRAHOSPITALARIO----- |          |              |
|   |                       | Total                  | Público  | Privado    | Total                       | Público  | Privado      |
| <b>TOTAL I.V.E.</b>   | <b>2.996</b>          | <b>697</b>             | <b>3</b> | <b>694</b> | <b>2.299</b>                | <b>1</b> | <b>2.298</b> |
| <b>Semanas de gestación</b>   |                       |                        |          |            |                             |          |              |
| 8 o menos semanas   | 2.076                 | 435                    | 1        | 434        | 1.641                       | 1        | 1.640        |
| 9-14 semanas  | 701                   | 125                    | 0        | 125        | 576                         | 0        | 576          |
| 15-22 semanas   | 212                   | 133                    | 2        | 131        | 79                          | 0        | 79           |
| 23 o más semanas  | 7                     | 4                      | 0        | 4          | 3                           | 0        | 3            |
| <b>Motivo interrupción</b>  |                       |                        |          |            |                             |          |              |
| A petición de la mujer  | 2.540                 | 441                    | 1        | 440        | 2.099                       | 1        | 2.098        |
| Grave riesgo para la vida o la salud de la embarazada                                     | 291                   | 138                    | 0        | 138        | 153                         | 0        | 153          |
| Riesgo de graves anomalías en el feto   | 156                   | 113                    | 1        | 112        | 43                          | 0        | 43           |
| Anomalías fetales incompatibles con la vida o enfermedad extremadamente grave e incurable | 9                     | 5                      | 1        | 4          | 4                           | 0        | 4            |
| Varios Motivos  | 0                     | 0                      | 0        | 0          | 0                           | 0        | 0            |
| <b>Método intervención</b>  |                       |                        |          |            |                             |          |              |
| Dilatación y Evacuación   | 337                   | 126                    | 0        | 126        | 211                         | 0        | 211          |
| Dilatación y Aspiración   | 2.412                 | 518                    | 0        | 518        | 1.894                       | 0        | 1.894        |
| Mifepristona  | 178                   | 5                      | 2        | 3          | 173                         | 1        | 172          |
| Prostaglandinas   | 218                   | 50                     | 3        | 47         | 168                         | 1        | 167          |
| Otros Métodos/NC  | 31                    | 0                      | 0        | 0          | 31                          | 0        | 31           |



**TABLA CA.6****I.V.E. Según residencia y nacionalidad de la mujer por grupo de edad****2015 CASTILLA-LA MANCHA**

|                          |              | <u>Edad</u> |            |            |            |            |            |            |           |
|--------------------------|--------------|-------------|------------|------------|------------|------------|------------|------------|-----------|
|                          | TOTAL        | <15 años    | 15-19 años | 20-24 años | 25-29 años | 30-34 años | 35-39 años | 40-44 años | >44 años  |
| TOTAL I.V.E.             | 2.996        | 15          | 347        | 598        | 642        | 641        | 526        | 211        | 16        |
| <b>EUROPA</b>            | <b>2.461</b> | <b>13</b>   | <b>293</b> | <b>496</b> | <b>535</b> | <b>508</b> | <b>424</b> | <b>180</b> | <b>12</b> |
| España                   | 2.038        | 11          | 260        | 426        | 426        | 405        | 345        | 153        | 12        |
| Resto Unión Europea      | 406          | 2           | 31         | 70         | 106        | 95         | 78         | 24         | 0         |
| Resto Europa             | 17           | 0           | 2          | 0          | 3          | 8          | 1          | 3          | 0         |
| <b>ÁFRICA</b>            | <b>137</b>   | <b>0</b>    | <b>8</b>   | <b>27</b>  | <b>26</b>  | <b>41</b>  | <b>23</b>  | <b>10</b>  | <b>2</b>  |
| África del Norte         | 105          | 0           | 6          | 25         | 20         | 25         | 20         | 7          | 2         |
| África Subsahariana      | 32           | 0           | 2          | 2          | 6          | 16         | 3          | 3          | 0         |
| Resto África             | 0            | 0           | 0          | 0          | 0          | 0          | 0          | 0          | 0         |
| <b>AMÉRICA</b>           | <b>354</b>   | <b>2</b>    | <b>45</b>  | <b>72</b>  | <b>73</b>  | <b>78</b>  | <b>68</b>  | <b>16</b>  | <b>0</b>  |
| América del Norte        | 4            | 0           | 0          | 1          | 2          | 0          | 1          | 0          | 0         |
| América Central y Caribe | 48           | 0           | 7          | 13         | 13         | 6          | 8          | 1          | 0         |
| América del Sur          | 302          | 2           | 38         | 58         | 58         | 72         | 59         | 15         | 0         |
| Resto América            | 0            | 0           | 0          | 0          | 0          | 0          | 0          | 0          | 0         |
| <b>ASIA</b>              | <b>43</b>    | <b>0</b>    | <b>1</b>   | <b>3</b>   | <b>7</b>   | <b>14</b>  | <b>11</b>  | <b>5</b>   | <b>2</b>  |
| <b>OCEANÍA</b>           | <b>0</b>     | <b>0</b>    | <b>0</b>   | <b>0</b>   | <b>0</b>   | <b>0</b>   | <b>0</b>   | <b>0</b>   | <b>0</b>  |
| <b>NO CONSTA</b>         | <b>1</b>     | <b>0</b>    | <b>0</b>   | <b>0</b>   | <b>1</b>   | <b>0</b>   | <b>0</b>   | <b>0</b>   | <b>0</b>  |

**TABLA CA.7****I.V.E. Según residencia y lugar de nacimiento de la mujer por grupo de edad.****2015 CASTILLA-LA MANCHA**

|                          |              | <u>Edad</u> |            |            |            |            |            |            |           |
|--------------------------|--------------|-------------|------------|------------|------------|------------|------------|------------|-----------|
|                          | TOTAL        | <15 años    | 15-19 años | 20-24 años | 25-29 años | 30-34 años | 35-39 años | 40-44 años | >44 años  |
| <b>TOTAL</b>             | <b>2.996</b> | <b>15</b>   | <b>347</b> | <b>598</b> | <b>642</b> | <b>641</b> | <b>526</b> | <b>211</b> | <b>16</b> |
| <b>EUROPA</b>            | <b>2.445</b> | <b>13</b>   | <b>289</b> | <b>490</b> | <b>531</b> | <b>508</b> | <b>424</b> | <b>178</b> | <b>12</b> |
| España                   | 2.021        | 11          | 257        | 419        | 422        | 404        | 344        | 152        | 12        |
| Resto Unión Europea      | 409          | 2           | 31         | 71         | 106        | 96         | 79         | 24         | 0         |
| Resto Europa             | 15           | 0           | 1          | 0          | 3          | 8          | 1          | 2          | 0         |
| <b>ÁFRICA</b>            | <b>143</b>   | <b>0</b>    | <b>9</b>   | <b>29</b>  | <b>28</b>  | <b>41</b>  | <b>23</b>  | <b>11</b>  | <b>2</b>  |
| África del Norte         | 108          | 0           | 6          | 25         | 22         | 25         | 20         | 8          | 2         |
| África Subsahariana      | 35           | 0           | 3          | 4          | 6          | 16         | 3          | 3          | 0         |
| Resto África             | 0            | 0           | 0          | 0          | 0          | 0          | 0          | 0          | 0         |
| <b>AMÉRICA</b>           | <b>360</b>   | <b>2</b>    | <b>46</b>  | <b>76</b>  | <b>74</b>  | <b>78</b>  | <b>68</b>  | <b>16</b>  | <b>0</b>  |
| América del Norte        | 5            | 0           | 0          | 2          | 2          | 0          | 1          | 0          | 0         |
| América Central y Caribe | 48           | 0           | 7          | 13         | 13         | 6          | 8          | 1          | 0         |
| América del Sur          | 307          | 2           | 39         | 61         | 59         | 72         | 59         | 15         | 0         |
| Resto América            | 0            | 0           | 0          | 0          | 0          | 0          | 0          | 0          | 0         |
| <b>ASIA</b>              | <b>47</b>    | <b>0</b>    | <b>3</b>   | <b>3</b>   | <b>8</b>   | <b>14</b>  | <b>11</b>  | <b>6</b>   | <b>2</b>  |
| <b>OCEANÍA</b>           | <b>0</b>     | <b>0</b>    | <b>0</b>   | <b>0</b>   | <b>0</b>   | <b>0</b>   | <b>0</b>   | <b>0</b>   | <b>0</b>  |
| <b>NO CONSTA</b>         | <b>1</b>     | <b>0</b>    | <b>0</b>   | <b>0</b>   | <b>1</b>   | <b>0</b>   | <b>0</b>   | <b>0</b>   | <b>0</b>  |

TABLA CA.1.

I.V.E. Número según grupo de edad y convivencia, nivel de instrucción, tipo de hábitat, número de hijos vivos actualmente, número de abortos voluntarios anteriores al actual y métodos anticonceptivos

2015 CASTILLA Y LEÓN

|  |       | Edad |       |       |       |       |       |       |     |
|--|-------|------|-------|-------|-------|-------|-------|-------|-----|
|  | TOTAL | <15  | 15-19 | 20-24 | 25-29 | 30-34 | 35-39 | 40-44 | >44 |
| TOTAL I.V.E.                                       | 2.652 | 6    | 288   | 486   | 563   | 540   | 522   | 225   | 22  |
| Convivencia con hijos                              |       |      |       |       |       |       |       |       |     |
| Sola   | 158   | 0    | 0     | 7     | 22    | 32    | 66    | 27    | 4   |
| En Pareja  | 955   | 0    | 11    | 90    | 164   | 248   | 283   | 144   | 15  |
| Con Padres/Familiares                              | 161   | 0    | 6     | 38    | 49    | 38    | 23    | 7     | 0   |
| Otras Personas                                     | 15    | 0    | 1     | 3     | 3     | 5     | 3     | 0     | 0   |
| No Consta  | 0     | 0    | 0     | 0     | 0     | 0     | 0     | 0     | 0   |
| Convivencia sin hijos                              |       |      |       |       |       |       |       |       |     |
| Sola   | 191   | 1    | 5     | 21    | 43    | 56    | 46    | 18    | 1   |
| En Pareja  | 398   | 0    | 19    | 57    | 127   | 99    | 74    | 20    | 2   |
| Con Padres/Familiares                              | 673   | 5    | 226   | 240   | 130   | 49    | 16    | 7     | 0   |
| Otras Personas                                     | 92    | 0    | 17    | 28    | 25    | 13    | 7     | 2     | 0   |
| No Consta  | 1     | 0    | 1     | 0     | 0     | 0     | 0     | 0     | 0   |
| Convivencia no consta hijos                        |       |      |       |       |       |       |       |       |     |
| Sola   | 2     | 0    | 1     | 1     | 0     | 0     | 0     | 0     | 0   |
| En Pareja  | 1     | 0    | 0     | 0     | 0     | 0     | 1     | 0     | 0   |
| Con Padres/Familiares                              | 2     | 0    | 1     | 0     | 0     | 0     | 1     | 0     | 0   |
| Otras Personas                                     | 0     | 0    | 0     | 0     | 0     | 0     | 0     | 0     | 0   |
| No Consta  | 3     | 0    | 0     | 1     | 0     | 0     | 2     | 0     | 0   |
| Nivel de instrucción                               |       |      |       |       |       |       |       |       |     |
| Analfabeta/Sin Estudios                            | 32    | 0    | 1     | 8     | 8     | 11    | 4     | 0     | 0   |
| Primer Grado(6º Ed.Primaria y Equivalentes)        | 297   | 6    | 49    | 54    | 69    | 48    | 47    | 22    | 2   |
| ESO y Equivalentes                                 | 791   | 0    | 153   | 168   | 181   | 142   | 105   | 38    | 4   |
| Bachillerato y Ciclos de FP equivalentes           | 888   | 0    | 79    | 158   | 184   | 198   | 188   | 73    | 8   |
| Escuelas Universitarias y Facultades               | 639   | 0    | 6     | 97    | 121   | 140   | 178   | 89    | 8   |
| No clasificables por grado y no bien especificadas | 0     | 0    | 0     | 0     | 0     | 0     | 0     | 0     | 0   |
| No Consta  | 5     | 0    | 0     | 1     | 0     | 1     | 0     | 3     | 0   |
| Tipo de habitat                                    |       |      |       |       |       |       |       |       |     |
| 10.000 y Menos                                     | 770   | 1    | 95    | 137   | 160   | 155   | 148   | 71    | 3   |
| 10.001-50.000 (exc. cap.)                          | 319   | 2    | 36    | 43    | 77    | 66    | 62    | 32    | 1   |
| 50.001-500.000 (inc. cap.)                         | 1.563 | 3    | 157   | 306   | 326   | 319   | 312   | 122   | 18  |
| 501.000 y Más                                      | 0     | 0    | 0     | 0     | 0     | 0     | 0     | 0     | 0   |
| N.º hijos vivos actualmente                        |       |      |       |       |       |       |       |       |     |
| Ningún hijo  | 1.337 | 6    | 269   | 345   | 317   | 210   | 141   | 46    | 3   |
| Un hijo  | 646   | 0    | 17    | 100   | 128   | 159   | 157   | 78    | 7   |
| Dos Hijos  | 502   | 0    | 1     | 29    | 84    | 126   | 179   | 73    | 10  |
| Tres Hijos   | 120   | 0    | 1     | 9     | 27    | 32    | 33    | 17    | 1   |
| Cuatro Hijos                                       | 32    | 0    | 0     | 1     | 4     | 10    | 7     | 9     | 1   |
| Cinco o mas Hijos                                  | 15    | 0    | 0     | 2     | 3     | 3     | 5     | 2     | 0   |
| N.º abortos voluntarios anteriores                 |       |      |       |       |       |       |       |       |     |
| Ningún IVE   | 1.912 | 6    | 262   | 372   | 384   | 350   | 362   | 158   | 18  |
| Un IVE   | 555   | 0    | 26    | 97    | 131   | 139   | 110   | 48    | 4   |
| Dos IVE  | 125   | 0    | 0     | 10    | 34    | 36    | 35    | 10    | 0   |
| Tres IVE   | 35    | 0    | 0     | 4     | 10    | 8     | 9     | 4     | 0   |
| Cuatro IVE   | 15    | 0    | 0     | 3     | 2     | 5     | 2     | 3     | 0   |
| Cinco o más IVE                                    | 10    | 0    | 0     | 0     | 2     | 2     | 4     | 2     | 0   |
| Métodos anticonceptivos                            |       |      |       |       |       |       |       |       |     |
| Naturales  | 29    | 0    | 1     | 5     | 3     | 10    | 6     | 4     | 0   |
| Barrera  | 1.194 | 3    | 163   | 245   | 261   | 220   | 214   | 77    | 11  |
| Mecánicos  | 20    | 0    | 1     | 7     | 1     | 4     | 5     | 2     | 0   |
| Hormonales   | 471   | 0    | 31    | 106   | 120   | 117   | 67    | 29    | 1   |
| Otros Métodos                                      | 3     | 0    | 0     | 0     | 0     | 2     | 1     | 0     | 0   |
| No Consta  | 5     | 0    | 1     | 2     | 0     | 0     | 2     | 0     | 0   |
| No Utiliza   | 930   | 3    | 91    | 121   | 178   | 187   | 227   | 113   | 10  |

**TABLA CA.2.****I.V.E. Número según grupo de edad y tipo de centro, lugar de información, semanas de gestación, motivo de la interrupción, metodo empleado en la intervención****2015 CASTILLA Y LEÓN**

|   | <u>Edad</u>  |          |            |            |            |            |            |            |           |
|---|--------------|----------|------------|------------|------------|------------|------------|------------|-----------|
|   | TOTAL        | <15      | 15-19      | 20-24      | 25-29      | 30-34      | 35-39      | 40-44      | >44       |
| <b>TOTAL I.V.E.</b>   | <b>2.652</b> | <b>6</b> | <b>288</b> | <b>486</b> | <b>563</b> | <b>540</b> | <b>522</b> | <b>225</b> | <b>22</b> |
| <b>Tipo de Centro</b>   |              |          |            |            |            |            |            |            |           |
| <b>HOSPITALARIO</b>   | <b>454</b>   | <b>3</b> | <b>68</b>  | <b>108</b> | <b>91</b>  | <b>77</b>  | <b>76</b>  | <b>29</b>  | <b>2</b>  |
| Público   | 32           | 2        | 5          | 8          | 6          | 5          | 5          | 1          | 0         |
| Privado   | 422          | 1        | 63         | 100        | 85         | 72         | 71         | 28         | 2         |
| <b>EXTRAHOSPITALARIO</b>  | <b>2.198</b> | <b>3</b> | <b>220</b> | <b>378</b> | <b>472</b> | <b>463</b> | <b>446</b> | <b>196</b> | <b>20</b> |
| Público   | 0            | 0        | 0          | 0          | 0          | 0          | 0          | 0          | 0         |
| Privado   | 2.198        | 3        | 220        | 378        | 472        | 463        | 446        | 196        | 20        |
| <b>Lugar de información</b>   |              |          |            |            |            |            |            |            |           |
| Centro Sanitario Público  | 1.521        | 5        | 200        | 306        | 327        | 293        | 256        | 121        | 13        |
| Centro Sanitario Privado  | 214          | 0        | 15         | 28         | 38         | 49         | 59         | 23         | 2         |
| Teléfono Información al Ciudadano   | 13           | 0        | 0          | 0          | 2          | 2          | 3          | 6          | 0         |
| Amigos/Familiares   | 322          | 1        | 35         | 54         | 60         | 71         | 69         | 28         | 4         |
| Medios Comunicación   | 6            | 0        | 1          | 1          | 0          | 0          | 4          | 0          | 0         |
| Internet  | 574          | 0        | 37         | 97         | 136        | 125        | 129        | 47         | 3         |
| No Consta   | 2            | 0        | 0          | 0          | 0          | 0          | 2          | 0          | 0         |
| <b>Semanas de gestación</b>   |              |          |            |            |            |            |            |            |           |
| 8 o menos semanas   | 1.459        | 2        | 140        | 268        | 337        | 292        | 279        | 126        | 15        |
| 9-14 semanas  | 943          | 3        | 127        | 195        | 192        | 187        | 171        | 65         | 3         |
| 15-22 semanas   | 243          | 1        | 21         | 23         | 32         | 58         | 70         | 34         | 4         |
| 23 o más semanas  | 7            | 0        | 0          | 0          | 2          | 3          | 2          | 0          | 0         |
| <b>Motivo interrupción</b>  |              |          |            |            |            |            |            |            |           |
| A petición de la mujer  | 2.286        | 5        | 249        | 451        | 505        | 459        | 419        | 181        | 17        |
| Grave riesgo para la vida o la salud de la embarazada                                     | 176          | 1        | 38         | 29         | 40         | 27         | 30         | 9          | 2         |
| Riesgo de graves anomalías en el feto   | 182          | 0        | 1          | 6          | 16         | 51         | 70         | 35         | 3         |
| Anomalías fetales incompatibles con la vida o enfermedad extremadamente grave e incurable | 8            | 0        | 0          | 0          | 2          | 3          | 3          | 0          | 0         |
| Varios Motivos  | 0            | 0        | 0          | 0          | 0          | 0          | 0          | 0          | 0         |
| <b>Método intervención</b>  |              |          |            |            |            |            |            |            |           |
| Dilatación y Evacuación   | 2.108        | 5        | 208        | 367        | 440        | 444        | 429        | 196        | 19        |
| Dilatación y Aspiración   | 793          | 2        | 113        | 147        | 164        | 140        | 159        | 63         | 5         |
| Mifepristona  | 98           | 0        | 8          | 6          | 15         | 27         | 25         | 15         | 2         |
| Prostaglandinas   | 59           | 1        | 3          | 6          | 12         | 15         | 12         | 9          | 1         |
| Otros Métodos/NC  | 6            | 0        | 0          | 0          | 1          | 3          | 1          | 1          | 0         |

**TABLA CA.3.**

**I.V.E. Número según nivel de instrucción, situación laboral de la mujer y utilización de métodos anticonceptivos**

**2015 CASTILLA Y LEÓN**

|                                 | <u>Nivel de instrucción</u> |                              |              |                       |                             |  |                 |           |
|---------------------------------|-----------------------------|------------------------------|--------------|-----------------------|-----------------------------|--|-----------------|-----------|
|                                 | TOTAL                       | Analfabeta /<br>Sin Estudios | Primer grado | ESO y<br>Equivalentes | Bachillerato y<br>Ciclos Fp | Escuelas<br>Universitarias<br>Facultades | No Clasificable | No Consta |
| <b>TOTAL I.V.E.</b>             | <b>2.652</b>                | <b>32</b>                    | <b>297</b>   | <b>791</b>            | <b>888</b>                  | <b>639</b>                               | <b>0</b>        | <b>5</b>  |
| <b>Situación laboral mujer</b>  |                             |                              |              |                       |                             |  |                 |           |
| Trabajadora Cuenta Propia       | 91                          | 0                            | 6            | 21                    | 36                          | 28                                       | 0               | 0         |
| Trabajadora Cuenta Ajena        | 1.336                       | 10                           | 102          | 326                   | 493                         | 401                                      | 0               | 4         |
| Pensionista                     | 4                           | 0                            | 2            | 1                     | 1                           | 0  | 0               | 0         |
| Estudiante                      | 399                         | 0                            | 33           | 133                   | 126                         | 107                                      | 0               | 0         |
| Desempleada o sin empleo        | 648                         | 14                           | 113          | 250                   | 190                         | 80                                       | 0               | 1         |
| Trabajo Doméstico no Remunerado | 145                         | 7                            | 34           | 52                    | 35                          | 17                                       | 0               | 0         |
| Otras                           | 26                          | 0                            | 7            | 7                     | 7                           | 5  | 0               | 0         |
| No Consta                       | 3                           | 1                            | 0            | 1                     | 0                           | 1  | 0               | 0         |
| <b>Métodos Anticonceptivos</b>  |                             |                              |              |                       |                             |  |                 |           |
| Naturales                       | 29                          | 0                            | 3            | 10                    | 11                          | 5  | 0               | 0         |
| Barrera                         | 1.194                       | 5                            | 114          | 328                   | 446                         | 299                                      | 0               | 2         |
| Mecánicos                       | 20                          | 0                            | 5            | 6                     | 7                           | 2  | 0               | 0         |
| Hormonales                      | 471                         | 4                            | 49           | 147                   | 170                         | 100                                      | 0               | 1         |
| Otros Métodos                   | 3                           | 0                            | 1            | 0                     | 1                           | 1  | 0               | 0         |
| No Consta                       | 5                           | 0                            | 0            | 4                     | 1                           | 0  | 0               | 0         |
| No Utiliza                      | 930                         | 23                           | 125          | 296                   | 252                         | 232                                      | 0               | 2         |

**TABLA CA.4.**

**I.V.E. Número según nivel de instrucción y lugar de información, semanas de gestación y motivo de la interrupción**

**2015 CASTILLA Y LEÓN**

|   | TOTAL        | Nivel de instrucción         |              |                       |                             |  |                 | No Consta |
|---|--------------|------------------------------|--------------|-----------------------|-----------------------------|--|-----------------|-----------|
|   |              | Analfabeta /<br>Sin Estudios | Primer grado | ESO y<br>Equivalentes | Bachillerato y<br>Ciclos Fp | Escuelas<br>Universitarias<br>Facultades | No Clasificable |           |
| <b>TOTAL I.V.E.</b>   | <b>2.652</b> | <b>32</b>                    | <b>297</b>   | <b>791</b>            | <b>888</b>                  | <b>639</b>                               | <b>0</b>        | <b>5</b>  |
| <b>Lugar de información</b>   |              |                              |              |                       |                             |  |                 |           |
| Centro Sanitario Público  | 1.521        | 27                           | 208          | 507                   | 470                         | 308                                      | 0               | 1         |
| Centro Sanitario Privado  | 214          | 0                            | 16           | 63                    | 72                          | 62                                       | 0               | 1         |
| Teléfono Información al Ciudadano   | 13           | 0                            | 4            | 3                     | 3                           | 3  | 0               | 0         |
| Amigos/Familiares   | 322          | 2                            | 33           | 102                   | 110                         | 74                                       | 0               | 1         |
| Medios Comunicación   | 6            | 0                            | 1            | 0                     | 2                           | 3  | 0               | 0         |
| Internet  | 574          | 3                            | 35           | 115                   | 231                         | 188                                      | 0               | 2         |
| No Consta   | 2            | 0                            | 0            | 1                     | 0                           | 1  | 0               | 0         |
| <b>Semanas de gestación</b>   |              |                              |              |                       |                             |  |                 |           |
| 8 o menos semanas   | 1.459        | 9                            | 140          | 377                   | 547                         | 382                                      | 0               | 4         |
| 9-14 semanas  | 943          | 22                           | 124          | 360                   | 275                         | 161                                      | 0               | 1         |
| 15-22 semanas   | 243          | 1                            | 31           | 54                    | 65                          | 92                                       | 0               | 0         |
| 23 o más semanas  | 7            | 0                            | 2            | 0                     | 1                           | 4  | 0               | 0         |
| <b>Motivo interrupción</b>  |              |                              |              |                       |                             |  |                 |           |
| A petición de la mujer  | 2.286        | 31                           | 253          | 712                   | 788                         | 499                                      | 0               | 3         |
| Grave riesgo para la vida o la salud de la embarazada                                     | 176          | 1                            | 26           | 53                    | 50                          | 44                                       | 0               | 2         |
| Riesgo de graves anomalías en el feto   | 182          | 0                            | 16           | 25                    | 49                          | 92                                       | 0               | 0         |
| Anomalías fetales incompatibles con la vida o enfermedad extremadamente grave e incurable | 8            | 0                            | 2            | 1                     | 1                           | 4  | 0               | 0         |
| Varios Motivos  | 0            | 0                            | 0            | 0                     | 0                           | 0  | 0               | 0         |

**TABLA CA.5.****I.V.E. Número según tipo de centro y semanas de gestación, motivo de la interrupción, método empleado en la intervención****2015 CASTILLA Y LEÓN**

|   | <u>Tipo de Centro</u> |                        |           |            |                             |          |              |
|---|-----------------------|------------------------|-----------|------------|-----------------------------|----------|--------------|
|   | TOTAL                 | -----HOSPITALARIO----- |           |            | -----EXTRAHOSPITALARIO----- |          |              |
|   |                       | Total                  | Público   | Privado    | Total                       | Público  | Privado      |
| <b>TOTAL I.V.E.</b>   | <b>2.652</b>          | <b>454</b>             | <b>32</b> | <b>422</b> | <b>2.198</b>                | <b>0</b> | <b>2.198</b> |
| <b>Semanas de gestación</b>   |                       |                        |           |            |                             |          |              |
| 8 o menos semanas   | 1.459                 | 243                    | 14        | 229        | 1.216                       | 0        | 1.216        |
| 9-14 semanas  | 943                   | 134                    | 13        | 121        | 809                         | 0        | 809          |
| 15-22 semanas   | 243                   | 74                     | 5         | 69         | 169                         | 0        | 169          |
| 23 o más semanas  | 7                     | 3                      | 0         | 3          | 4                           | 0        | 4            |
| <b>Motivo interrupción</b>  |                       |                        |           |            |                             |          |              |
| A petición de la mujer  | 2.286                 | 343                    | 27        | 316        | 1.943                       | 0        | 1.943        |
| Grave riesgo para la vida o la salud de la embarazada                                     | 176                   | 55                     | 0         | 55         | 121                         | 0        | 121          |
| Riesgo de graves anomalías en el feto   | 182                   | 52                     | 4         | 48         | 130                         | 0        | 130          |
| Anomalías fetales incompatibles con la vida o enfermedad extremadamente grave e incurable | 8                     | 4                      | 1         | 3          | 4                           | 0        | 4            |
| Varios Motivos  | 0                     | 0                      | 0         | 0          | 0                           | 0        | 0            |
| <b>Método intervención</b>  |                       |                        |           |            |                             |          |              |
| Dilatación y Evacuación   | 2.108                 | 74                     | 30        | 44         | 2.034                       | 0        | 2.034        |
| Dilatación y Aspiración   | 793                   | 372                    | 25        | 347        | 421                         | 0        | 421          |
| Mifepristona  | 98                    | 4                      | 4         | 0          | 94                          | 0        | 94           |
| Prostaglandinas   | 59                    | 33                     | 2         | 31         | 26                          | 0        | 26           |
| Otros Métodos/NC  | 6                     | 0                      | 0         | 0          | 6                           | 0        | 6            |

## 2015 CASTILLA Y LEÓN

[illegible]





TABLA CA.1.

I.V.E. Número según grupo de edad y convivencia, nivel de instrucción, tipo de hábitat, número de hijos vivos actualmente, número de abortos voluntarios anteriores al actual y métodos anticonceptivos

2015 CATALUÑA

|  | <b>Edad</b>   |               |              |              |              |              |              |              |               |
|--|---------------|---------------|--------------|--------------|--------------|--------------|--------------|--------------|---------------|
|  | <b>TOTAL</b>  | <b>&lt;15</b> | <b>15-19</b> | <b>20-24</b> | <b>25-29</b> | <b>30-34</b> | <b>35-39</b> | <b>40-44</b> | <b>&gt;44</b> |
| <b>TOTAL I.V.E.</b>                                | <b>18.477</b> | <b>40</b>     | <b>1.795</b> | <b>3.646</b> | <b>3.863</b> | <b>4.162</b> | <b>3.450</b> | <b>1.399</b> | <b>122</b>    |
| <b>Convivencia con hijos</b>                       |               |               |              |              |              |              |              |              |               |
| Sola   | 0             | 0             | 0            | 0            | 0            | 0            | 0            | 0            | 0             |
| En Pareja  | 10            | 0             | 0            | 0            | 2            | 4            | 2            | 2            | 0             |
| Con Padres/Familiares                              | 0             | 0             | 0            | 0            | 0            | 0            | 0            | 0            | 0             |
| Otras Personas                                     | 1             | 0             | 0            | 0            | 1            | 0            | 0            | 0            | 0             |
| No Consta  | 1             | 0             | 0            | 0            | 0            | 0            | 0            | 1            | 0             |
| <b>Convivencia sin hijos</b>                       |               |               |              |              |              |              |              |              |               |
| Sola   | 11            | 0             | 0            | 3            | 2            | 2            | 1            | 3            | 0             |
| En Pareja  | 6             | 0             | 1            | 2            | 2            | 0            | 1            | 0            | 0             |
| Con Padres/Familiares                              | 4             | 1             | 0            | 2            | 0            | 1            | 0            | 0            | 0             |
| Otras Personas                                     | 0             | 0             | 0            | 0            | 0            | 0            | 0            | 0            | 0             |
| No Consta  | 0             | 0             | 0            | 0            | 0            | 0            | 0            | 0            | 0             |
| <b>Convivencia no consta hijos</b>                 |               |               |              |              |              |              |              |              |               |
| Sola   | 8.444         | 38            | 1.442        | 2.247        | 1.742        | 1.521        | 1.040        | 392          | 22            |
| En Pareja  | 9.020         | 1             | 288          | 1.210        | 1.896        | 2.380        | 2.212        | 938          | 95            |
| Con Padres/Familiares                              | 0             | 0             | 0            | 0            | 0            | 0            | 0            | 0            | 0             |
| Otras Personas                                     | 1             | 0             | 0            | 1            | 0            | 0            | 0            | 0            | 0             |
| No Consta  | 979           | 0             | 64           | 181          | 218          | 254          | 194          | 63           | 5             |
| <b>Nivel de instrucción</b>                        |               |               |              |              |              |              |              |              |               |
| Analfabeta/Sin Estudios                            | 409           | 0             | 47           | 63           | 82           | 88           | 86           | 40           | 3             |
| Primer Grado(6º Ed.Primaria y Equivalentes)        | 4.041         | 32            | 558          | 737          | 803          | 867          | 722          | 301          | 21            |
| ESO y Equivalentes                                 | 10.342        | 8             | 1.175        | 2.383        | 2.192        | 2.194        | 1.669        | 663          | 58            |
| Bachillerato y Ciclos de FP equivalentes           | 2.426         | 0             | 10           | 384          | 515          | 664          | 592          | 243          | 18            |
| Escuelas Universitarias y Facultades               | 1.002         | 0             | 1            | 46           | 217          | 278          | 313          | 129          | 18            |
| No clasificables por grado y no bien especificadas | 43            | 0             | 1            | 6            | 11           | 14           | 6            | 4            | 1             |
| No Consta  | 214           | 0             | 3            | 27           | 43           | 57           | 62           | 19           | 3             |
| <b>Tipo de habitat</b>                             |               |               |              |              |              |              |              |              |               |
| 10.000 y Menos                                     | 2.053         | 3             | 235          | 374          | 367          | 451          | 425          | 178          | 20            |
| 10.001-50.000 (exc. cap.)                          | 4.549         | 11            | 456          | 898          | 913          | 986          | 877          | 378          | 30            |
| 50.001-500.000 (inc. cap.)                         | 6.688         | 19            | 710          | 1.348        | 1.376        | 1.490        | 1.235        | 472          | 38            |
| 501.000 y Más                                      | 5.187         | 7             | 394          | 1.026        | 1.207        | 1.235        | 913          | 371          | 34            |
| <b>N.º hijos vivos actualmente</b>                 |               |               |              |              |              |              |              |              |               |
| Ningún hijo  | 8.620         | 40            | 1.645        | 2.665        | 1.876        | 1.409        | 740          | 224          | 21            |
| Un hijo  | 4.628         | 0             | 139          | 763          | 1.132        | 1.197        | 995          | 384          | 18            |
| Dos Hijos  | 3.715         | 0             | 9            | 183          | 642          | 1.117        | 1.181        | 532          | 51            |
| Tres Hijos   | 1.090         | 0             | 1            | 23           | 171          | 316          | 378          | 175          | 26            |
| Cuatro Hijos                                       | 289           | 0             | 1            | 10           | 30           | 89           | 104          | 51           | 4             |
| Cinco o mas Hijos                                  | 135           | 0             | 0            | 2            | 12           | 34           | 52           | 33           | 2             |
| <b>N.º abortos voluntarios anteriores</b>          |               |               |              |              |              |              |              |              |               |
| Ningún IVE   | 11.672        | 39            | 1.519        | 2.494        | 2.294        | 2.388        | 2.033        | 828          | 77            |
| Un IVE   | 4.655         | 1             | 240          | 894          | 1.069        | 1.126        | 917          | 377          | 31            |
| Dos IVE  | 1.471         | 0             | 31           | 184          | 336          | 440          | 341          | 130          | 9             |
| Tres IVE   | 420           | 0             | 2            | 52           | 104          | 129          | 95           | 35           | 3             |
| Cuatro IVE   | 163           | 0             | 1            | 19           | 43           | 48           | 31           | 20           | 1             |
| Cinco o más IVE                                    | 96            | 0             | 2            | 3            | 17           | 31           | 33           | 9            | 1             |
| <b>Métodos anticonceptivos</b>                     |               |               |              |              |              |              |              |              |               |
| Naturales  | 2             | 0             | 0            | 0            | 0            | 1            | 0            | 1            | 0             |
| Barrera  | 14            | 1             | 0            | 6            | 1            | 2            | 3            | 1            | 0             |
| Mecánicos  | 0             | 0             | 0            | 0            | 0            | 0            | 0            | 0            | 0             |
| Hormonales   | 6             | 0             | 0            | 1            | 3            | 1            | 0            | 1            | 0             |
| Otros Métodos                                      | 0             | 0             | 0            | 0            | 0            | 0            | 0            | 0            | 0             |
| No Consta  | 18.442        | 39            | 1.794        | 3.637        | 3.856        | 4.155        | 3.446        | 1.393        | 122           |
| No Utiliza   | 13            | 0             | 1            | 2            | 3            | 3            | 1            | 3            | 0             |

**TABLA CA.2.**

**I.V.E. Número según grupo de edad y tipo de centro, lugar de información, semanas de gestación, motivo de la interrupción, metodo empleado en la intervención**

**2015 CATALUÑA**

|   | <u>Edad</u>   |           |              |              |              |              |              |              |            |
|---|---------------|-----------|--------------|--------------|--------------|--------------|--------------|--------------|------------|
|   | TOTAL         | <15       | 15-19        | 20-24        | 25-29        | 30-34        | 35-39        | 40-44        | >44        |
| <b>TOTAL I.V.E.</b>   | <b>18.477</b> | <b>40</b> | <b>1.795</b> | <b>3.646</b> | <b>3.863</b> | <b>4.162</b> | <b>3.450</b> | <b>1.399</b> | <b>122</b> |
| <b>Tipo de Centro</b>   |               |           |              |              |              |              |              |              |            |
| <b>HOSPITALARIO</b>   | <b>1.471</b>  | <b>6</b>  | <b>115</b>   | <b>194</b>   | <b>238</b>   | <b>357</b>   | <b>399</b>   | <b>150</b>   | <b>12</b>  |
| Público   | 1.030         | 3         | 70           | 114          | 154          | 269          | 291          | 121          | 8          |
| Privado   | 441           | 3         | 45           | 80           | 84           | 88           | 108          | 29           | 4          |
| <b>EXTRAHOSPITALARIO</b>  | <b>17.006</b> | <b>34</b> | <b>1.680</b> | <b>3.452</b> | <b>3.625</b> | <b>3.805</b> | <b>3.051</b> | <b>1.249</b> | <b>110</b> |
| Público   | 6.514         | 11        | 688          | 1.447        | 1.362        | 1.434        | 1.088        | 442          | 42         |
| Privado   | 10.492        | 23        | 992          | 2.005        | 2.263        | 2.371        | 1.963        | 807          | 68         |
| <b>Lugar de información</b>   |               |           |              |              |              |              |              |              |            |
| Centro Sanitario Público  | 12.552        | 28        | 1.403        | 2.638        | 2.547        | 2.719        | 2.243        | 894          | 80         |
| Centro Sanitario Privado  | 4.006         | 8         | 268          | 699          | 891          | 972          | 812          | 327          | 29         |
| Teléfono Información al Ciudadano   | 1             | 0         | 0            | 0            | 1            | 0            | 0            | 0            | 0          |
| Amigos/Familiares   | 7             | 0         | 0            | 0            | 3            | 2            | 0            | 2            | 0          |
| Medios Comunicación   | 1             | 0         | 0            | 0            | 0            | 0            | 0            | 1            | 0          |
| Internet  | 13            | 0         | 0            | 6            | 2            | 3            | 1            | 1            | 0          |
| No Consta   | 1.897         | 4         | 124          | 303          | 419          | 466          | 394          | 174          | 13         |
| <b>Semanas de gestación</b>   |               |           |              |              |              |              |              |              |            |
| 8 o menos semanas   | 14.081        | 24        | 1.317        | 2.845        | 3.007        | 3.201        | 2.533        | 1.053        | 101        |
| 9-14 semanas  | 3.641         | 9         | 413          | 703          | 749          | 754          | 736          | 258          | 19         |
| 15-22 semanas   | 755           | 7         | 65           | 98           | 107          | 207          | 181          | 88           | 2          |
| 23 o más semanas  | 0             | 0         | 0            | 0            | 0            | 0            | 0            | 0            | 0          |
| <b>Motivo interrupción</b>  |               |           |              |              |              |              |              |              |            |
| A petición de la mujer  | 17.087        | 32        | 1.697        | 3.487        | 3.673        | 3.804        | 3.073        | 1.213        | 108        |
| Grave riesgo para la vida o la salud de la embarazada                                     | 698           | 8         | 89           | 135          | 115          | 139          | 128          | 76           | 8          |
| Riesgo de graves anomalías en el feto   | 641           | 0         | 8            | 23           | 69           | 200          | 231          | 104          | 6          |
| Anomalías fetales incompatibles con la vida o enfermedad extremadamente grave e incurable | 51            | 0         | 1            | 1            | 6            | 19           | 18           | 6            | 0          |
| Varios Motivos  | 0             | 0         | 0            | 0            | 0            | 0            | 0            | 0            | 0          |
| <b>Método intervención</b>  |               |           |              |              |              |              |              |              |            |
| Dilatación y Evacuación   | 649           | 5         | 83           | 125          | 111          | 142          | 127          | 54           | 2          |
| Dilatación y Aspiración   | 9.311         | 18        | 883          | 1.768        | 1.993        | 2.102        | 1.758        | 723          | 66         |
| Mifepristona  | 8.045         | 15        | 801          | 1.694        | 1.682        | 1.791        | 1.441        | 569          | 52         |
| Prostaglandinas   | 8.254         | 16        | 809          | 1.721        | 1.721        | 1.853        | 1.490        | 591          | 53         |
| Otros Métodos/NC  | 252           | 1         | 20           | 30           | 34           | 63           | 72           | 31           | 1          |

**TABLA CA.3.**

**I.V.E. Número según nivel de instrucción, situación laboral de la mujer y utilización de métodos anticonceptivos**

**2015 CATALUÑA**

|                                 | <u>Nivel de instrucción</u> |                              |              |                       |                             |  |                 |            |
|---------------------------------|-----------------------------|------------------------------|--------------|-----------------------|-----------------------------|--|-----------------|------------|
|                                 | TOTAL                       | Analfabeta /<br>Sin Estudios | Primer grado | ESO y<br>Equivalentes | Bachillerato y<br>Ciclos Fp | Escuelas<br>Universitarias<br>Facultades | No Clasificable | No Consta  |
| <b>TOTAL I.V.E.</b>             | <b>18.477</b>               | <b>409</b>                   | <b>4.041</b> | <b>10.342</b>         | <b>2.426</b>                | <b>1.002</b>                             | <b>43</b>       | <b>214</b> |
| <b>Situación laboral mujer</b>  |                             |                              |              |                       |                             |  |                 |            |
| Trabajadora Cuenta Propia       | 636                         | 4                            | 99           | 335                   | 102                         | 88                                       | 2               | 6          |
| Trabajadora Cuenta Ajena        | 9.681                       | 91                           | 1.778        | 5.349                 | 1.680                       | 706                                      | 22              | 55         |
| Pensionista                     | 85                          | 1                            | 21           | 52                    | 9                           | 2  | 0               | 0          |
| Estudiante                      | 2.152                       | 26                           | 435          | 1.426                 | 223                         | 36                                       | 2               | 4          |
| Desempleada o sin empleo        | 3.414                       | 101                          | 1.017        | 1.943                 | 224                         | 118                                      | 4               | 7          |
| Trabajo Doméstico no Remunerado | 1.964                       | 147                          | 559          | 1.035                 | 153                         | 39                                       | 10              | 21         |
| Otras                           | 349                         | 32                           | 116          | 163                   | 25                          | 10                                       | 3               | 0          |
| No Consta                       | 196                         | 7                            | 16           | 39                    | 10                          | 3  | 0               | 121        |
| <b>Métodos Anticonceptivos</b>  |                             |                              |              |                       |                             |  |                 |            |
| Naturales                       | 2                           | 0                            | 0            | 0                     | 2                           | 0  | 0               | 0          |
| Barrera                         | 14                          | 0                            | 1            | 2                     | 6                           | 5  | 0               | 0          |
| Mecánicos                       | 0                           | 0                            | 0            | 0                     | 0                           | 0  | 0               | 0          |
| Hormonales                      | 6                           | 0                            | 0            | 1                     | 3                           | 2  | 0               | 0          |
| Otros Métodos                   | 0                           | 0                            | 0            | 0                     | 0                           | 0  | 0               | 0          |
| No Consta                       | 18.442                      | 409                          | 4.039        | 10.335                | 2.409                       | 993                                      | 43              | 214        |
| No Utiliza                      | 13                          | 0                            | 1            | 4                     | 6                           | 2  | 0               | 0          |

**TABLA CA.4.****I.V.E. Número según nivel de instrucción y lugar de información, semanas de gestación y motivo de la interrupción****2015 CATALUÑA**

|   | TOTAL         | Nivel de instrucción         |              |                       |                             |  |                 |            |
|---|---------------|------------------------------|--------------|-----------------------|-----------------------------|--|-----------------|------------|
|   |               | Analfabeta /<br>Sin Estudios | Primer grado | ESO y<br>Equivalentes | Bachillerato y<br>Ciclos Fp | Escuelas<br>Universitarias<br>Facultades | No Clasificable | No Consta  |
| <b>TOTAL I.V.E.</b>   | <b>18.477</b> | <b>409</b>                   | <b>4.041</b> | <b>10.342</b>         | <b>2.426</b>                | <b>1.002</b>                             | <b>43</b>       | <b>214</b> |
| <b>Lugar de información</b>   |               |                              |              |                       |                             |  |                 |            |
| Centro Sanitario Público  | 12.552        | 382                          | 3.035        | 6.985                 | 1.417                       | 595                                      | 37              | 101        |
| Centro Sanitario Privado  | 4.006         | 12                           | 606          | 2.337                 | 756                         | 207                                      | 2               | 86         |
| Teléfono Información al Ciudadano   | 1             | 0                            | 0            | 0                     | 1                           | 0  | 0               | 0          |
| Amigos/Familiares   | 7             | 0                            | 0            | 2                     | 3                           | 2  | 0               | 0          |
| Medios Comunicación   | 1             | 0                            | 0            | 1                     | 0                           | 0  | 0               | 0          |
| Internet  | 13            | 0                            | 0            | 2                     | 9                           | 2  | 0               | 0          |
| No Consta   | 1.897         | 15                           | 400          | 1.015                 | 240                         | 196                                      | 4               | 27         |
| <b>Semanas de gestación</b>   |               |                              |              |                       |                             |  |                 |            |
| 8 o menos semanas   | 14.081        | 347                          | 3.065        | 7.861                 | 1.878                       | 785                                      | 40              | 105        |
| 9-14 semanas  | 3.641         | 51                           | 863          | 2.122                 | 380                         | 168                                      | 1               | 56         |
| 15-22 semanas   | 755           | 11                           | 113          | 359                   | 168                         | 49                                       | 2               | 53         |
| 23 o más semanas  | 0             | 0                            | 0            | 0                     | 0                           | 0  | 0               | 0          |
| <b>Motivo interrupción</b>  |               |                              |              |                       |                             |  |                 |            |
| A petición de la mujer  | 17.087        | 389                          | 3.863        | 9.719                 | 2.099                       | 857                                      | 40              | 120        |
| Grave riesgo para la vida o la salud de la embarazada                                     | 698           | 8                            | 111          | 397                   | 98                          | 77                                       | 3               | 4          |
| Riesgo de graves anomalías en el feto   | 641           | 9                            | 62           | 214                   | 207                         | 66                                       | 0               | 83         |
| Anomalías fetales incompatibles con la vida o enfermedad extremadamente grave e incurable | 51            | 3                            | 5            | 12                    | 22                          | 2  | 0               | 7          |
| Varios Motivos  | 0             | 0                            | 0            | 0                     | 0                           | 0  | 0               | 0          |

**TABLA CA.5.****I.V.E. Número según tipo de centro y semanas de gestación, motivo de la interrupción, método empleado en la intervención****2015 CATALUÑA**

|   | TOTAL         | Tipo de Centro         |              |            |                             |              |               |
|---|---------------|------------------------|--------------|------------|-----------------------------|--------------|---------------|
|   |               | -----HOSPITALARIO----- |              |            | -----EXTRAHOSPITALARIO----- |              |               |
|   |               | Total                  | Público      | Privado    | Total                       | Público      | Privado       |
| <b>TOTAL I.V.E.</b>   | <b>18.477</b> | <b>1.471</b>           | <b>1.030</b> | <b>441</b> | <b>17.006</b>               | <b>6.514</b> | <b>10.492</b> |
| <b>Semanas de gestación</b>   |               |                        |              |            |                             |              |               |
| 8 o menos semanas   | 14.081        | 452                    | 401          | 51         | 13.629                      | 6.420        | 7.209         |
| 9-14 semanas  | 3.641         | 619                    | 266          | 353        | 3.022                       | 94           | 2.928         |
| 15-22 semanas   | 755           | 400                    | 363          | 37         | 355                         | 0            | 355           |
| 23 o más semanas  | 0             | 0                      | 0            | 0          | 0                           | 0            | 0             |
| <b>Motivo interrupción</b>  |               |                        |              |            |                             |              |               |
| A petición de la mujer  | 17.087        | 816                    | 468          | 348        | 16.271                      | 6.514        | 9.757         |
| Grave riesgo para la vida o la salud de la embarazada                                     | 698           | 30                     | 24           | 6          | 668                         | 0            | 668           |
| Riesgo de graves anomalías en el feto   | 641           | 574                    | 488          | 86         | 67                          | 0            | 67            |
| Anomalías fetales incompatibles con la vida o enfermedad extremadamente grave e incurable | 51            | 51                     | 50           | 1          | 0                           | 0            | 0             |
| Varios Motivos  | 0             | 0                      | 0            | 0          | 0                           | 0            | 0             |
| <b>Método intervención</b>  |               |                        |              |            |                             |              |               |
| Dilatación y Evacuación   | 649           | 109                    | 83           | 26         | 540                         | 0            | 540           |
| Dilatación y Aspiración   | 9.311         | 51                     | 36           | 15         | 9.260                       | 0            | 9.260         |
| Mifepristona  | 8.045         | 1.069                  | 745          | 324        | 6.976                       | 6.514        | 462           |
| Prostaglandinas   | 8.254         | 1.149                  | 802          | 347        | 7.105                       | 6.514        | 591           |
| Otros Métodos/NC  | 252           | 162                    | 109          | 53         | 90                          | 0            | 90            |

**TABLA CA.6****I.V.E. Según residencia y nacionalidad de la mujer por grupo de edad****2015 CATALUÑA**

|                          | TOTAL         | <u>Edad</u> |              |              |              |              |              |              |            |
|--------------------------|---------------|-------------|--------------|--------------|--------------|--------------|--------------|--------------|------------|
|                          |               | <15 años    | 15-19 años   | 20-24 años   | 25-29 años   | 30-34 años   | 35-39 años   | 40-44 años   | >44 años   |
| <b>TOTAL I.V.E.</b>      | <b>18.477</b> | <b>40</b>   | <b>1.795</b> | <b>3.646</b> | <b>3.863</b> | <b>4.162</b> | <b>3.450</b> | <b>1.399</b> | <b>122</b> |
| <b>EUROPA</b>            | <b>12.299</b> | <b>28</b>   | <b>1.296</b> | <b>2.488</b> | <b>2.495</b> | <b>2.624</b> | <b>2.304</b> | <b>966</b>   | <b>98</b>  |
| España                   | 10.774        | 27          | 1.217        | 2.223        | 2.092        | 2.249        | 2.025        | 855          | 86         |
| Resto Unión Europea      | 1.208         | 1           | 73           | 215          | 338          | 283          | 208          | 81           | 9          |
| Resto Europa             | 317           | 0           | 6            | 50           | 65           | 92           | 71           | 30           | 3          |
| <b>ÁFRICA</b>            | <b>1.264</b>  | <b>0</b>    | <b>79</b>    | <b>248</b>   | <b>289</b>   | <b>319</b>   | <b>232</b>   | <b>91</b>    | <b>6</b>   |
| África del Norte         | 931           | 0           | 51           | 173          | 216          | 241          | 177          | 68           | 5          |
| África Subsahariana      | 333           | 0           | 28           | 75           | 73           | 78           | 55           | 23           | 1          |
| Resto África             | 0             | 0           | 0            | 0            | 0            | 0            | 0            | 0            | 0          |
| <b>AMÉRICA</b>           | <b>4.004</b>  | <b>11</b>   | <b>390</b>   | <b>789</b>   | <b>858</b>   | <b>971</b>   | <b>728</b>   | <b>243</b>   | <b>14</b>  |
| América del Norte        | 73            | 0           | 4            | 20           | 15           | 14           | 12           | 8            | 0          |
| América Central y Caribe | 978           | 4           | 78           | 242          | 264          | 223          | 130          | 36           | 1          |
| América del Sur          | 2.953         | 7           | 308          | 527          | 579          | 734          | 586          | 199          | 13         |
| Resto América            | 0             | 0           | 0            | 0            | 0            | 0            | 0            | 0            | 0          |
| <b>ASIA</b>              | <b>902</b>    | <b>1</b>    | <b>30</b>    | <b>120</b>   | <b>219</b>   | <b>245</b>   | <b>184</b>   | <b>99</b>    | <b>4</b>   |
| <b>OCEANÍA</b>           | <b>6</b>      | <b>0</b>    | <b>0</b>     | <b>0</b>     | <b>2</b>     | <b>3</b>     | <b>1</b>     | <b>0</b>     | <b>0</b>   |
| <b>NO CONSTA</b>         | <b>2</b>      | <b>0</b>    | <b>0</b>     | <b>1</b>     | <b>0</b>     | <b>0</b>     | <b>1</b>     | <b>0</b>     | <b>0</b>   |

**TABLA CA.7****I.V.E. Según residencia y lugar de nacimiento de la mujer por grupo de edad.****2015 CATALUÑA**

|                          |               | <u>Edad</u> |              |              |              |              |              |              |            |
|--------------------------|---------------|-------------|--------------|--------------|--------------|--------------|--------------|--------------|------------|
|                          | TOTAL         | <15 años    | 15-19 años   | 20-24 años   | 25-29 años   | 30-34 años   | 35-39 años   | 40-44 años   | >44 años   |
| <b>TOTAL</b>             | <b>18.477</b> | <b>40</b>   | <b>1.795</b> | <b>3.646</b> | <b>3.863</b> | <b>4.162</b> | <b>3.450</b> | <b>1.399</b> | <b>122</b> |
| <b>EUROPA</b>            | <b>12.073</b> | <b>27</b>   | <b>1.279</b> | <b>2.432</b> | <b>2.458</b> | <b>2.569</b> | <b>2.268</b> | <b>944</b>   | <b>96</b>  |
| España                   | 10.541        | 26          | 1.199        | 2.167        | 2.056        | 2.190        | 1.988        | 831          | 84         |
| Resto Unión Europea      | 1.212         | 1           | 73           | 215          | 337          | 285          | 209          | 83           | 9          |
| Resto Europa             | 320           | 0           | 7            | 50           | 65           | 94           | 71           | 30           | 3          |
| <b>ÁFRICA</b>            | <b>1.291</b>  | <b>0</b>    | <b>81</b>    | <b>251</b>   | <b>297</b>   | <b>330</b>   | <b>235</b>   | <b>91</b>    | <b>6</b>   |
| África del Norte         | 951           | 0           | 52           | 176          | 222          | 249          | 179          | 68           | 5          |
| África Subsahariana      | 340           | 0           | 29           | 75           | 75           | 81           | 56           | 23           | 1          |
| Resto África             | 0             | 0           | 0            | 0            | 0            | 0            | 0            | 0            | 0          |
| <b>AMÉRICA</b>           | <b>4.187</b>  | <b>12</b>   | <b>403</b>   | <b>837</b>   | <b>885</b>   | <b>1.013</b> | <b>759</b>   | <b>262</b>   | <b>16</b>  |
| América del Norte        | 74            | 0           | 4            | 20           | 15           | 15           | 12           | 8            | 0          |
| América Central y Caribe | 1.004         | 4           | 81           | 248          | 273          | 229          | 132          | 36           | 1          |
| América del Sur          | 3.109         | 8           | 318          | 569          | 597          | 769          | 615          | 218          | 15         |
| Resto América            | 0             | 0           | 0            | 0            | 0            | 0            | 0            | 0            | 0          |
| <b>ASIA</b>              | <b>919</b>    | <b>1</b>    | <b>32</b>    | <b>125</b>   | <b>221</b>   | <b>248</b>   | <b>186</b>   | <b>102</b>   | <b>4</b>   |
| <b>OCEANÍA</b>           | <b>5</b>      | <b>0</b>    | <b>0</b>     | <b>0</b>     | <b>2</b>     | <b>2</b>     | <b>1</b>     | <b>0</b>     | <b>0</b>   |
| <b>NO CONSTA</b>         | <b>2</b>      | <b>0</b>    | <b>0</b>     | <b>1</b>     | <b>0</b>     | <b>0</b>     | <b>1</b>     | <b>0</b>     | <b>0</b>   |



TABLA CA.1.

I.V.E. Número según grupo de edad y convivencia, nivel de instrucción, tipo de hábitat, número de hijos vivos actualmente, número de abortos voluntarios anteriores al actual y métodos anticonceptivos

2015 COMUNITAT VALENCIANA

|  |       | Edad |       |       |       |       |       |       |     |
|--|-------|------|-------|-------|-------|-------|-------|-------|-----|
|  | TOTAL | <15  | 15-19 | 20-24 | 25-29 | 30-34 | 35-39 | 40-44 | >44 |
| TOTAL I.V.E.                                       | 8.245 | 48   | 922   | 1.642 | 1.675 | 1.750 | 1.556 | 595   | 57  |
| Convivencia con hijos                              |       |      |       |       |       |       |       |       |     |
| Sola   | 681   | 0    | 3     | 57    | 130   | 208   | 195   | 80    | 8   |
| En Pareja  | 3.242 | 0    | 44    | 293   | 633   | 866   | 959   | 409   | 38  |
| Con Padres/Familiares                              | 423   | 0    | 51    | 125   | 96    | 85    | 52    | 13    | 1   |
| Otras Personas                                     | 43    | 0    | 0     | 6     | 12    | 13    | 9     | 3     | 0   |
| No Consta  | 98    | 0    | 3     | 6     | 25    | 26    | 32    | 6     | 0   |
| Convivencia sin hijos                              |       |      |       |       |       |       |       |       |     |
| Sola   | 483   | 0    | 18    | 105   | 128   | 134   | 77    | 20    | 1   |
| En Pareja  | 1.185 | 0    | 75    | 282   | 345   | 279   | 157   | 41    | 6   |
| Con Padres/Familiares                              | 1.868 | 47   | 708   | 722   | 264   | 85    | 35    | 7     | 0   |
| Otras Personas                                     | 69    | 1    | 12    | 22    | 12    | 18    | 3     | 1     | 0   |
| No Consta  | 53    | 0    | 4     | 15    | 15    | 9     | 6     | 2     | 2   |
| Convivencia no consta hijos                        |       |      |       |       |       |       |       |       |     |
| Sola   | 9     | 0    | 2     | 0     | 3     | 2     | 2     | 0     | 0   |
| En Pareja  | 10    | 0    | 0     | 2     | 3     | 3     | 2     | 0     | 0   |
| Con Padres/Familiares                              | 0     | 0    | 0     | 0     | 0     | 0     | 0     | 0     | 0   |
| Otras Personas                                     | 0     | 0    | 0     | 0     | 0     | 0     | 0     | 0     | 0   |
| No Consta  | 81    | 0    | 2     | 7     | 9     | 22    | 27    | 13    | 1   |
| Nivel de instrucción                               |       |      |       |       |       |       |       |       |     |
| Analfabeta/Sin Estudios                            | 86    | 0    | 6     | 12    | 15    | 28    | 19    | 6     | 0   |
| Primer Grado(6º Ed.Primaria y Equivalentes)        | 1.469 | 8    | 181   | 278   | 307   | 320   | 265   | 104   | 6   |
| ESO y Equivalentes                                 | 2.726 | 39   | 434   | 564   | 609   | 535   | 407   | 126   | 12  |
| Bachillerato y Ciclos de FP equivalentes           | 2.316 | 0    | 249   | 453   | 442   | 486   | 471   | 189   | 26  |
| Escuelas Universitarias y Facultades               | 1.395 | 0    | 35    | 303   | 260   | 321   | 318   | 147   | 11  |
| No clasificables por grado y no bien especificadas | 5     | 0    | 0     | 0     | 1     | 2     | 2     | 0     | 0   |
| No Consta  | 248   | 1    | 17    | 32    | 41    | 58    | 74    | 23    | 2   |
| Tipo de habitat                                    |       |      |       |       |       |       |       |       |     |
| 10.000 y Menos                                     | 975   | 8    | 113   | 183   | 190   | 213   | 195   | 65    | 8   |
| 10.001-50.000 (exc. cap.)                          | 2.686 | 15   | 307   | 501   | 557   | 573   | 530   | 189   | 14  |
| 50.001-500.000 (inc. cap.)                         | 3.079 | 16   | 349   | 652   | 621   | 646   | 556   | 222   | 17  |
| 501.000 y Más                                      | 1.505 | 9    | 153   | 306   | 307   | 318   | 275   | 119   | 18  |
| N.º hijos vivos actualmente                        |       |      |       |       |       |       |       |       |     |
| Ningún hijo  | 3.745 | 48   | 823   | 1.156 | 776   | 548   | 305   | 79    | 10  |
| Un hijo  | 2.204 | 0    | 85    | 341   | 502   | 567   | 505   | 189   | 15  |
| Dos Hijos  | 1.667 | 0    | 12    | 119   | 298   | 457   | 534   | 228   | 19  |
| Tres Hijos   | 455   | 0    | 2     | 26    | 71    | 128   | 150   | 68    | 10  |
| Cuatro Hijos                                       | 123   | 0    | 0     | 0     | 21    | 34    | 46    | 20    | 2   |
| Cinco o mas Hijos                                  | 51    | 0    | 0     | 0     | 7     | 16    | 16    | 11    | 1   |
| N.º abortos voluntarios anteriores                 |       |      |       |       |       |       |       |       |     |
| Ningún IVE   | 5.313 | 47   | 789   | 1.155 | 993   | 1.004 | 912   | 377   | 36  |
| Un IVE   | 1.953 | 1    | 111   | 356   | 439   | 476   | 424   | 134   | 12  |
| Dos IVE  | 655   | 0    | 21    | 96    | 160   | 184   | 139   | 50    | 5   |
| Tres IVE   | 222   | 0    | 1     | 32    | 59    | 56    | 50    | 21    | 3   |
| Cuatro IVE   | 56    | 0    | 0     | 3     | 13    | 13    | 18    | 9     | 0   |
| Cinco o más IVE                                    | 46    | 0    | 0     | 0     | 11    | 17    | 13    | 4     | 1   |
| Métodos anticonceptivos                            |       |      |       |       |       |       |       |       |     |
| Naturales  | 136   | 0    | 6     | 31    | 24    | 26    | 32    | 13    | 4   |
| Barrera  | 2.943 | 17   | 443   | 622   | 540   | 569   | 524   | 209   | 19  |
| Mecánicos  | 61    | 0    | 1     | 4     | 6     | 21    | 17    | 12    | 0   |
| Hormonales   | 1.434 | 2    | 98    | 308   | 361   | 362   | 240   | 60    | 3   |
| Otros Métodos                                      | 323   | 1    | 33    | 69    | 53    | 77    | 63    | 24    | 3   |
| No Consta  | 338   | 2    | 27    | 47    | 57    | 88    | 96    | 19    | 2   |
| No Utiliza   | 3.010 | 26   | 314   | 561   | 634   | 607   | 584   | 258   | 26  |

**TABLA CA.2.****I.V.E. Número según grupo de edad y tipo de centro, lugar de información, semanas de gestación, motivo de la interrupción, metodo empleado en la intervención****2015 COMUNITAT VALENCIANA**

|   | <u>Edad</u>  |           |            |              |              |              |              |            |           |
|---|--------------|-----------|------------|--------------|--------------|--------------|--------------|------------|-----------|
|   | TOTAL        | <15       | 15-19      | 20-24        | 25-29        | 30-34        | 35-39        | 40-44      | >44       |
| <b>TOTAL I.V.E.</b>   | <b>8.245</b> | <b>48</b> | <b>922</b> | <b>1.642</b> | <b>1.675</b> | <b>1.750</b> | <b>1.556</b> | <b>595</b> | <b>57</b> |
| <b>Tipo de Centro</b>   |              |           |            |              |              |              |              |            |           |
| <b>HOSPITALARIO</b>   | <b>192</b>   | <b>1</b>  | <b>13</b>  | <b>12</b>    | <b>26</b>    | <b>45</b>    | <b>65</b>    | <b>26</b>  | <b>4</b>  |
| Público   | 171          | 0         | 8          | 9            | 23           | 43           | 62           | 22         | 4         |
| Privado   | 21           | 1         | 5          | 3            | 3            | 2            | 3            | 4          | 0         |
| <b>EXTRAHOSPITALARIO</b>  | <b>8.053</b> | <b>47</b> | <b>909</b> | <b>1.630</b> | <b>1.649</b> | <b>1.705</b> | <b>1.491</b> | <b>569</b> | <b>53</b> |
| Público   | 1            | 0         | 0          | 0            | 1            | 0            | 0            | 0          | 0         |
| Privado   | 8.052        | 47        | 909        | 1.630        | 1.648        | 1.705        | 1.491        | 569        | 53        |
| <b>Lugar de información</b>   |              |           |            |              |              |              |              |            |           |
| Centro Sanitario Público  | 5.444        | 40        | 723        | 1.148        | 1.093        | 1.098        | 938          | 365        | 39        |
| Centro Sanitario Privado  | 949          | 5         | 69         | 155          | 173          | 208          | 243          | 92         | 4         |
| Teléfono Información al Ciudadano   | 20           | 0         | 1          | 1            | 5            | 9            | 3            | 1          | 0         |
| Amigos/Familiares   | 587          | 2         | 44         | 94           | 116          | 140          | 127          | 58         | 6         |
| Medios Comunicación   | 18           | 0         | 0          | 4            | 5            | 3            | 3            | 3          | 0         |
| Internet  | 1.210        | 1         | 83         | 237          | 279          | 288          | 239          | 75         | 8         |
| No Consta   | 17           | 0         | 2          | 3            | 4            | 4            | 3            | 1          | 0         |
| <b>Semanas de gestación</b>   |              |           |            |              |              |              |              |            |           |
| 8 o menos semanas   | 5.741        | 26        | 588        | 1.156        | 1.192        | 1.220        | 1.102        | 423        | 34        |
| 9-14 semanas  | 2.090        | 15        | 302        | 443          | 429          | 427          | 336          | 122        | 16        |
| 15-22 semanas   | 391          | 7         | 29         | 43           | 50           | 96           | 110          | 49         | 7         |
| 23 o más semanas  | 23           | 0         | 3          | 0            | 4            | 7            | 8            | 1          | 0         |
| <b>Motivo interrupción</b>  |              |           |            |              |              |              |              |            |           |
| A petición de la mujer  | 7.749        | 41        | 889        | 1.593        | 1.610        | 1.623        | 1.412        | 531        | 50        |
| Grave riesgo para la vida o la salud de la embarazada                                     | 140          | 7         | 22         | 28           | 26           | 28           | 18           | 10         | 1         |
| Riesgo de graves anomalías en el feto   | 332          | 0         | 8          | 21           | 35           | 92           | 117          | 53         | 6         |
| Anomalías fetales incompatibles con la vida o enfermedad extremadamente grave e incurable | 24           | 0         | 3          | 0            | 4            | 7            | 9            | 1          | 0         |
| Varios Motivos  | 0            | 0         | 0          | 0            | 0            | 0            | 0            | 0          | 0         |
| <b>Método intervención</b>  |              |           |            |              |              |              |              |            |           |
| Dilatación y Evacuación   | 1.195        | 10        | 140        | 235          | 221          | 242          | 243          | 94         | 10        |
| Dilatación y Aspiración   | 5.479        | 36        | 642        | 1.119        | 1.102        | 1.164        | 975          | 407        | 34        |
| Mifepristona  | 2.076        | 6         | 218        | 420          | 450          | 422          | 410          | 135        | 15        |
| Prostaglandinas   | 1.002        | 2         | 91         | 170          | 220          | 224          | 214          | 72         | 9         |
| Otros Métodos/NC  | 168          | 2         | 10         | 15           | 36           | 54           | 41           | 8          | 2         |

**TABLA CA.3.**

**I.V.E. Número según nivel de instrucción, situación laboral de la mujer y utilización de métodos anticonceptivos**

**2015 COMUNITAT VALENCIANA**

|                                 | <u>Nivel de instrucción</u> |                              |              |                       |                             |  |                 |            |
|---------------------------------|-----------------------------|------------------------------|--------------|-----------------------|-----------------------------|--|-----------------|------------|
|                                 | TOTAL                       | Analfabeta /<br>Sin Estudios | Primer grado | ESO y<br>Equivalentes | Bachillerato y<br>Ciclos Fp | Escuelas<br>Universitarias<br>Facultades | No Clasificable | No Consta  |
| <b>TOTAL I.V.E.</b>             | <b>8.245</b>                | <b>86</b>                    | <b>1.469</b> | <b>2.726</b>          | <b>2.316</b>                | <b>1.395</b>                             | <b>5</b>        | <b>248</b> |
| <b>Situación laboral mujer</b>  |                             |                              |              |                       |                             |  |                 |            |
| Trabajadora Cuenta Propia       | 320                         | 3                            | 41           | 95                    | 112                         | 65                                       | 0               | 4          |
| Trabajadora Cuenta Ajena        | 3.813                       | 20                           | 608          | 1.121                 | 1.204                       | 791                                      | 2               | 67         |
| Pensionista                     | 14                          | 0                            | 3            | 6                     | 3                           | 1  | 0               | 1          |
| Estudiante                      | 1.080                       | 1                            | 92           | 354                   | 335                         | 283                                      | 1               | 14         |
| Desempleada o sin empleo        | 2.063                       | 34                           | 458          | 840                   | 495                         | 197                                      | 1               | 38         |
| Trabajo Doméstico no Remunerado | 585                         | 21                           | 190          | 224                   | 110                         | 28                                       | 1               | 11         |
| Otras                           | 81                          | 2                            | 24           | 28                    | 15                          | 10                                       | 0               | 2          |
| No Consta                       | 289                         | 5                            | 53           | 58                    | 42                          | 20                                       | 0               | 111        |
| <b>Métodos Anticonceptivos</b>  |                             |                              |              |                       |                             |  |                 |            |
| Naturales                       | 136                         | 3                            | 37           | 37                    | 32                          | 24                                       | 0               | 3          |
| Barrera                         | 2.943                       | 12                           | 442          | 958                   | 873                         | 612                                      | 1               | 45         |
| Mecánicos                       | 61                          | 1                            | 9            | 19                    | 19                          | 11                                       | 0               | 2          |
| Hormonales                      | 1.434                       | 8                            | 178          | 486                   | 473                         | 265                                      | 1               | 23         |
| Otros Métodos                   | 323                         | 2                            | 55           | 149                   | 86                          | 29                                       | 1               | 1          |
| No Consta                       | 338                         | 1                            | 25           | 84                    | 63                          | 50                                       | 0               | 115        |
| No Utiliza                      | 3.010                       | 59                           | 723          | 993                   | 770                         | 404                                      | 2               | 59         |

**TABLA CA.4.**

**I.V.E. Número según nivel de instrucción y lugar de información, semanas de gestación y motivo de la interrupción**

**2015 COMUNITAT VALENCIANA**

|   | TOTAL        | Nivel de instrucción         |              |                       |                             |  |                 | No Consta  |
|---|--------------|------------------------------|--------------|-----------------------|-----------------------------|--|-----------------|------------|
|   |              | Analfabeta /<br>Sin Estudios | Primer grado | ESO y<br>Equivalentes | Bachillerato y<br>Ciclos Fp | Escuelas<br>Universitarias<br>Facultades | No Clasificable |            |
| <b>TOTAL I.V.E.</b>   | <b>8.245</b> | <b>86</b>                    | <b>1.469</b> | <b>2.726</b>          | <b>2.316</b>                | <b>1.395</b>                             | <b>5</b>        | <b>248</b> |
| <b>Lugar de información</b>   |              |                              |              |                       |                             |  |                 |            |
| Centro Sanitario Público  | 5.444        | 60                           | 1.093        | 1.949                 | 1.448                       | 681                                      | 2               | 211        |
| Centro Sanitario Privado  | 949          | 18                           | 123          | 272                   | 277                         | 244                                      | 2               | 13         |
| Teléfono Información al Ciudadano   | 20           | 0                            | 6            | 6                     | 8                           | 0  | 0               | 0          |
| Amigos/Familiares   | 587          | 7                            | 84           | 170                   | 198                         | 122                                      | 0               | 6          |
| Medios Comunicación   | 18           | 0                            | 4            | 9                     | 4                           | 1  | 0               | 0          |
| Internet  | 1.210        | 1                            | 157          | 312                   | 377                         | 347                                      | 0               | 16         |
| No Consta   | 17           | 0                            | 2            | 8                     | 4                           | 0  | 1               | 2          |
| <b>Semanas de gestación</b>   |              |                              |              |                       |                             |  |                 |            |
| 8 o menos semanas   | 5.741        | 49                           | 1.026        | 1.847                 | 1.686                       | 1.036                                    | 5               | 92         |
| 9-14 semanas  | 2.090        | 35                           | 411          | 783                   | 533                         | 259                                      | 0               | 69         |
| 15-22 semanas   | 391          | 2                            | 30           | 90                    | 95                          | 97                                       | 0               | 77         |
| 23 o más semanas  | 23           | 0                            | 2            | 6                     | 2                           | 3  | 0               | 10         |
| <b>Motivo interrupción</b>  |              |                              |              |                       |                             |  |                 |            |
| A petición de la mujer  | 7.749        | 84                           | 1.431        | 2.620                 | 2.196                       | 1.274                                    | 5               | 139        |
| Grave riesgo para la vida o la salud de la embarazada                                     | 140          | 0                            | 13           | 61                    | 44                          | 15                                       | 0               | 7          |
| Riesgo de graves anomalías en el feto   | 332          | 2                            | 23           | 39                    | 73                          | 103                                      | 0               | 92         |
| Anomalías fetales incompatibles con la vida o enfermedad extremadamente grave e incurable | 24           | 0                            | 2            | 6                     | 3                           | 3  | 0               | 10         |
| Varios Motivos  | 0            | 0                            | 0            | 0                     | 0                           | 0  | 0               | 0          |

**TABLA CA.5.****I.V.E. Número según tipo de centro y semanas de gestación, motivo de la interrupción, método empleado en la intervención****2015 COMUNITAT VALENCIANA**

|   | TOTAL        | Tipo de Centro         |            |           |                             |          |              |
|---|--------------|------------------------|------------|-----------|-----------------------------|----------|--------------|
|   |              | -----HOSPITALARIO----- |            |           | -----EXTRAHOSPITALARIO----- |          |              |
|   |              | Total                  | Público    | Privado   | Total                       | Público  | Privado      |
| <b>TOTAL I.V.E.</b>   | <b>8.245</b> | <b>192</b>             | <b>171</b> | <b>21</b> | <b>8.053</b>                | <b>1</b> | <b>8.052</b> |
| <b>Semanas de gestación</b>   |              |                        |            |           |                             |          |              |
| 8 o menos semanas   | 5.741        | 6                      | 2          | 4         | 5.735                       | 1        | 5.734        |
| 9-14 semanas  | 2.090        | 34                     | 31         | 3         | 2.056                       | 0        | 2.056        |
| 15-22 semanas   | 391          | 138                    | 124        | 14        | 253                         | 0        | 253          |
| 23 o más semanas  | 23           | 14                     | 14         | 0         | 9                           | 0        | 9            |
| <b>Motivo interrupción</b>  |              |                        |            |           |                             |          |              |
| A petición de la mujer  | 7.749        | 9                      | 3          | 6         | 7.740                       | 1        | 7.739        |
| Grave riesgo para la vida o la salud de la embarazada                                     | 140          | 19                     | 5          | 14        | 121                         | 0        | 121          |
| Riesgo de graves anomalías en el feto   | 332          | 149                    | 148        | 1         | 183                         | 0        | 183          |
| Anomalías fetales incompatibles con la vida o enfermedad extremadamente grave e incurable | 24           | 15                     | 15         | 0         | 9                           | 0        | 9            |
| Varios Motivos  | 0            | 0                      | 0          | 0         | 0                           | 0        | 0            |
| <b>Método intervención</b>  |              |                        |            |           |                             |          |              |
| Dilatación y Evacuación   | 1.195        | 49                     | 40         | 9         | 1.146                       | 0        | 1.146        |
| Dilatación y Aspiración   | 5.479        | 19                     | 10         | 9         | 5.460                       | 0        | 5.460        |
| Mifepristona  | 2.076        | 90                     | 90         | 0         | 1.986                       | 1        | 1.985        |
| Prostaglandinas   | 1.002        | 132                    | 129        | 3         | 870                         | 1        | 869          |
| Otros Métodos/NC  | 168          | 31                     | 31         | 0         | 137                         | 0        | 137          |

**2015 COMUNITAT VALENCIANA**[illegible]



TABLA CA.1.

I.V.E. Número según grupo de edad y convivencia, nivel de instrucción, tipo de hábitat, número de hijos vivos actualmente, número de abortos voluntarios anteriores al actual y métodos anticonceptivos

2015 EXTREMADURA

|  | <b>Edad</b>  |               |              |              |              |              |              |              |               |
|--|--------------|---------------|--------------|--------------|--------------|--------------|--------------|--------------|---------------|
|  | <b>TOTAL</b> | <b>&lt;15</b> | <b>15-19</b> | <b>20-24</b> | <b>25-29</b> | <b>30-34</b> | <b>35-39</b> | <b>40-44</b> | <b>&gt;44</b> |
| <b>TOTAL I.V.E.</b>                                | <b>1.206</b> | <b>5</b>      | <b>138</b>   | <b>265</b>   | <b>288</b>   | <b>237</b>   | <b>200</b>   | <b>70</b>    | <b>3</b>      |
| <b>Convivencia con hijos</b>                       |              |               |              |              |              |              |              |              |               |
| Sola   | 80           | 0             | 0            | 4            | 19           | 24           | 24           | 9            | 0             |
| En Pareja  | 483          | 0             | 12           | 53           | 110          | 127          | 127          | 51           | 3             |
| Con Padres/Familiares                              | 97           | 0             | 2            | 33           | 34           | 15           | 10           | 3            | 0             |
| Otras Personas                                     | 1            | 0             | 0            | 0            | 0            | 0            | 1            | 0            | 0             |
| No Consta  | 0            | 0             | 0            | 0            | 0            | 0            | 0            | 0            | 0             |
| <b>Convivencia sin hijos</b>                       |              |               |              |              |              |              |              |              |               |
| Sola   | 51           | 0             | 1            | 10           | 13           | 12           | 12           | 3            | 0             |
| En Pareja  | 152          | 0             | 5            | 33           | 50           | 39           | 21           | 4            | 0             |
| Con Padres/Familiares                              | 336          | 5             | 117          | 129          | 60           | 20           | 5            | 0            | 0             |
| Otras Personas                                     | 4            | 0             | 1            | 2            | 1            | 0            | 0            | 0            | 0             |
| No Consta  | 0            | 0             | 0            | 0            | 0            | 0            | 0            | 0            | 0             |
| <b>Convivencia no consta hijos</b>                 |              |               |              |              |              |              |              |              |               |
| Sola   | 0            | 0             | 0            | 0            | 0            | 0            | 0            | 0            | 0             |
| En Pareja  | 2            | 0             | 0            | 1            | 1            | 0            | 0            | 0            | 0             |
| Con Padres/Familiares                              | 0            | 0             | 0            | 0            | 0            | 0            | 0            | 0            | 0             |
| Otras Personas                                     | 0            | 0             | 0            | 0            | 0            | 0            | 0            | 0            | 0             |
| No Consta  | 0            | 0             | 0            | 0            | 0            | 0            | 0            | 0            | 0             |
| <b>Nivel de instrucción</b>                        |              |               |              |              |              |              |              |              |               |
| Analfabeta/Sin Estudios                            | 11           | 0             | 1            | 3            | 2            | 3            | 2            | 0            | 0             |
| Primer Grado(6º Ed.Primaria y Equivalentes)        | 284          | 3             | 53           | 63           | 94           | 40           | 25           | 5            | 1             |
| ESO y Equivalentes                                 | 381          | 2             | 53           | 88           | 71           | 78           | 63           | 24           | 2             |
| Bachillerato y Ciclos de FP equivalentes           | 352          | 0             | 28           | 89           | 77           | 75           | 59           | 24           | 0             |
| Escuelas Universitarias y Facultades               | 177          | 0             | 3            | 21           | 44           | 41           | 51           | 17           | 0             |
| No clasificables por grado y no bien especificadas | 0            | 0             | 0            | 0            | 0            | 0            | 0            | 0            | 0             |
| No Consta  | 1            | 0             | 0            | 1            | 0            | 0            | 0            | 0            | 0             |
| <b>Tipo de hábitat</b>                             |              |               |              |              |              |              |              |              |               |
| 10.000 y Menos                                     | 446          | 1             | 56           | 99           | 104          | 85           | 76           | 23           | 2             |
| 10.001-50.000 (exc. cap.)                          | 332          | 1             | 42           | 79           | 78           | 64           | 45           | 22           | 1             |
| 50.001-500.000 (inc. cap.)                         | 428          | 3             | 40           | 87           | 106          | 88           | 79           | 25           | 0             |
| 501.000 y Más                                      | 0            | 0             | 0            | 0            | 0            | 0            | 0            | 0            | 0             |
| <b>N.º hijos vivos actualmente</b>                 |              |               |              |              |              |              |              |              |               |
| Ningún hijo  | 546          | 5             | 124          | 175          | 125          | 71           | 39           | 7            | 0             |
| Un hijo  | 324          | 0             | 11           | 62           | 87           | 88           | 54           | 22           | 0             |
| Dos Hijos  | 250          | 0             | 3            | 22           | 57           | 58           | 79           | 28           | 3             |
| Tres Hijos   | 56           | 0             | 0            | 2            | 11           | 13           | 22           | 8            | 0             |
| Cuatro Hijos                                       | 17           | 0             | 0            | 4            | 6            | 2            | 2            | 3            | 0             |
| Cinco o mas Hijos                                  | 13           | 0             | 0            | 0            | 2            | 5            | 4            | 2            | 0             |
| <b>N.º abortos voluntarios anteriores</b>          |              |               |              |              |              |              |              |              |               |
| Ningún IVE   | 816          | 5             | 123          | 189          | 176          | 134          | 135          | 51           | 3             |
| Un IVE   | 289          | 0             | 14           | 61           | 84           | 69           | 49           | 12           | 0             |
| Dos IVE  | 66           | 0             | 1            | 11           | 15           | 25           | 10           | 4            | 0             |
| Tres IVE   | 18           | 0             | 0            | 3            | 7            | 4            | 3            | 1            | 0             |
| Cuatro IVE   | 8            | 0             | 0            | 0            | 4            | 1            | 2            | 1            | 0             |
| Cinco o más IVE                                    | 9            | 0             | 0            | 1            | 2            | 4            | 1            | 1            | 0             |
| <b>Métodos anticonceptivos</b>                     |              |               |              |              |              |              |              |              |               |
| Naturales  | 7            | 0             | 1            | 1            | 0            | 3            | 0            | 2            | 0             |
| Barrera  | 301          | 1             | 46           | 65           | 56           | 61           | 49           | 22           | 1             |
| Mecánicos  | 13           | 0             | 0            | 1            | 2            | 6            | 4            | 0            | 0             |
| Hormonales   | 187          | 0             | 15           | 58           | 59           | 30           | 21           | 4            | 0             |
| Otros Métodos                                      | 1            | 0             | 0            | 0            | 0            | 0            | 1            | 0            | 0             |
| No Consta  | 2            | 0             | 0            | 1            | 1            | 0            | 0            | 0            | 0             |
| No Utiliza   | 695          | 4             | 76           | 139          | 170          | 137          | 125          | 42           | 2             |



**TABLA CA.2.**

**I.V.E. Número según grupo de edad y tipo de centro, lugar de información, semanas de gestación, motivo de la interrupción, metodo empleado en la intervención**

**2015 EXTREMADURA**

|   | <u>Edad</u>  |          |            |            |            |            |            |           |          |
|---|--------------|----------|------------|------------|------------|------------|------------|-----------|----------|
|   | TOTAL        | <15      | 15-19      | 20-24      | 25-29      | 30-34      | 35-39      | 40-44     | >44      |
| <b>TOTAL I.V.E.</b>   | <b>1.206</b> | <b>5</b> | <b>138</b> | <b>265</b> | <b>288</b> | <b>237</b> | <b>200</b> | <b>70</b> | <b>3</b> |
| <b>Tipo de Centro</b>   |              |          |            |            |            |            |            |           |          |
| <b>HOSPITALARIO</b>   | <b>27</b>    | <b>2</b> | <b>5</b>   | <b>3</b>   | <b>4</b>   | <b>7</b>   | <b>3</b>   | <b>3</b>  | <b>0</b> |
| Público   | 0            | 0        | 0          | 0          | 0          | 0          | 0          | 0         | 0        |
| Privado   | 27           | 2        | 5          | 3          | 4          | 7          | 3          | 3         | 0        |
| <b>EXTRAHOSPITALARIO</b>  | <b>1.179</b> | <b>3</b> | <b>133</b> | <b>262</b> | <b>284</b> | <b>230</b> | <b>197</b> | <b>67</b> | <b>3</b> |
| Público   | 1            | 0        | 0          | 1          | 0          | 0          | 0          | 0         | 0        |
| Privado   | 1.178        | 3        | 133        | 261        | 284        | 230        | 197        | 67        | 3        |
| <b>Lugar de información</b>   |              |          |            |            |            |            |            |           |          |
| Centro Sanitario Público  | 827          | 3        | 108        | 178        | 195        | 156        | 138        | 46        | 3        |
| Centro Sanitario Privado  | 21           | 0        | 3          | 3          | 5          | 2          | 8          | 0         | 0        |
| Teléfono Información al Ciudadano   | 5            | 0        | 0          | 3          | 2          | 0          | 0          | 0         | 0        |
| Amigos/Familiares   | 113          | 1        | 15         | 31         | 27         | 22         | 14         | 3         | 0        |
| Medios Comunicación   | 1            | 0        | 0          | 0          | 1          | 0          | 0          | 0         | 0        |
| Internet  | 164          | 1        | 10         | 41         | 40         | 33         | 25         | 14        | 0        |
| No Consta   | 75           | 0        | 2          | 9          | 18         | 24         | 15         | 7         | 0        |
| <b>Semanas de gestación</b>   |              |          |            |            |            |            |            |           |          |
| 8 o menos semanas   | 764          | 4        | 90         | 176        | 178        | 155        | 115        | 44        | 2        |
| 9-14 semanas  | 335          | 0        | 40         | 81         | 90         | 53         | 54         | 16        | 1        |
| 15-22 semanas   | 99           | 1        | 7          | 7          | 19         | 26         | 29         | 10        | 0        |
| 23 o más semanas  | 8            | 0        | 1          | 1          | 1          | 3          | 2          | 0         | 0        |
| <b>Motivo interrupción</b>  |              |          |            |            |            |            |            |           |          |
| A petición de la mujer  | 1.060        | 4        | 129        | 251        | 256        | 199        | 161        | 57        | 3        |
| Grave riesgo para la vida o la salud de la embarazada                                     | 55           | 1        | 8          | 12         | 12         | 12         | 5          | 5         | 0        |
| Riesgo de graves anomalías en el feto   | 70           | 0        | 0          | 0          | 14         | 17         | 31         | 8         | 0        |
| Anomalías fetales incompatibles con la vida o enfermedad extremadamente grave e incurable | 21           | 0        | 1          | 2          | 6          | 9          | 3          | 0         | 0        |
| Varios Motivos  | 0            | 0        | 0          | 0          | 0          | 0          | 0          | 0         | 0        |
| <b>Método intervención</b>  |              |          |            |            |            |            |            |           |          |
| Dilatación y Evacuación   | 131          | 1        | 16         | 22         | 28         | 28         | 26         | 10        | 0        |
| Dilatación y Aspiración   | 1.056        | 4        | 121        | 241        | 255        | 202        | 171        | 59        | 3        |
| Mifepristona  | 3            | 0        | 0          | 1          | 1          | 1          | 0          | 0         | 0        |
| Prostaglandinas   | 5            | 0        | 0          | 1          | 3          | 0          | 1          | 0         | 0        |
| Otros Métodos/NC  | 14           | 0        | 1          | 1          | 2          | 6          | 3          | 1         | 0        |

**TABLA CA.3.**

**I.V.E. Número según nivel de instrucción, situación laboral de la mujer y utilización de métodos anticonceptivos**

**2015 EXTREMADURA**

|                                 | <u>Nivel de instrucción</u> |                              |              |                       |                             |  |                 |           |
|---------------------------------|-----------------------------|------------------------------|--------------|-----------------------|-----------------------------|--|-----------------|-----------|
|                                 | TOTAL                       | Analfabeta /<br>Sin Estudios | Primer grado | ESO y<br>Equivalentes | Bachillerato y<br>Ciclos Fp | Escuelas<br>Universitarias<br>Facultades | No Clasificable | No Consta |
| <b>TOTAL I.V.E.</b>             | <b>1.206</b>                | <b>11</b>                    | <b>284</b>   | <b>381</b>            | <b>352</b>                  | <b>177</b>                               | <b>0</b>        | <b>1</b>  |
| <b>Situación laboral mujer</b>  |                             |                              |              |                       |                             |  |                 |           |
| Trabajadora Cuenta Propia       | 48                          | 0                            | 9            | 15                    | 20                          | 4  | 0               | 0         |
| Trabajadora Cuenta Ajena        | 481                         | 4                            | 62           | 144                   | 157                         | 114                                      | 0               | 0         |
| Pensionista                     | 5                           | 0                            | 3            | 1                     | 1                           | 0  | 0               | 0         |
| Estudiante                      | 172                         | 0                            | 30           | 56                    | 68                          | 18                                       | 0               | 0         |
| Desempleada o sin empleo        | 491                         | 7                            | 177          | 161                   | 104                         | 41                                       | 0               | 1         |
| Trabajo Doméstico no Remunerado | 5                           | 0                            | 1            | 3                     | 1                           | 0  | 0               | 0         |
| Otras                           | 4                           | 0                            | 2            | 1                     | 1                           | 0  | 0               | 0         |
| No Consta                       | 0                           | 0                            | 0            | 0                     | 0                           | 0  | 0               | 0         |
| <b>Métodos Anticonceptivos</b>  |                             |                              |              |                       |                             |  |                 |           |
| Naturales                       | 7                           | 1                            | 1            | 2                     | 2                           | 1  | 0               | 0         |
| Barrera                         | 301                         | 1                            | 48           | 93                    | 105                         | 54                                       | 0               | 0         |
| Mecánicos                       | 13                          | 0                            | 3            | 3                     | 6                           | 1  | 0               | 0         |
| Hormonales                      | 187                         | 2                            | 48           | 66                    | 46                          | 24                                       | 0               | 1         |
| Otros Métodos                   | 1                           | 0                            | 0            | 0                     | 1                           | 0  | 0               | 0         |
| No Consta                       | 2                           | 1                            | 0            | 0                     | 0                           | 1  | 0               | 0         |
| No Utiliza                      | 695                         | 6                            | 184          | 217                   | 192                         | 96                                       | 0               | 0         |

**TABLA CA.4.**

**I.V.E. Número según nivel de instrucción y lugar de información, semanas de gestación y motivo de la interrupción**

**2015 EXTREMADURA**

|   | TOTAL        | Nivel de instrucción         |              |                       |                             |  |                 | No Consta |
|---|--------------|------------------------------|--------------|-----------------------|-----------------------------|--|-----------------|-----------|
|   |              | Analfabeta /<br>Sin Estudios | Primer grado | ESO y<br>Equivalentes | Bachillerato y<br>Ciclos Fp | Escuelas<br>Universitarias<br>Facultades | No Clasificable |           |
| <b>TOTAL I.V.E.</b>   | <b>1.206</b> | <b>11</b>                    | <b>284</b>   | <b>381</b>            | <b>352</b>                  | <b>177</b>                               | <b>0</b>        | <b>1</b>  |
| <b>Lugar de información</b>   |              |                              |              |                       |                             |  |                 |           |
| Centro Sanitario Público  | 827          | 11                           | 230          | 281                   | 215                         | 89                                       | 0               | 1         |
| Centro Sanitario Privado  | 21           | 0                            | 3            | 5                     | 9                           | 4  | 0               | 0         |
| Teléfono Información al Ciudadano   | 5            | 0                            | 0            | 3                     | 0                           | 2  | 0               | 0         |
| Amigos/Familiares   | 113          | 0                            | 20           | 30                    | 41                          | 22                                       | 0               | 0         |
| Medios Comunicación   | 1            | 0                            | 0            | 0                     | 1                           | 0  | 0               | 0         |
| Internet  | 164          | 0                            | 14           | 46                    | 55                          | 49                                       | 0               | 0         |
| No Consta   | 75           | 0                            | 17           | 16                    | 31                          | 11                                       | 0               | 0         |
| <b>Semanas de gestación</b>   |              |                              |              |                       |                             |  |                 |           |
| 8 o menos semanas   | 764          | 9                            | 177          | 222                   | 234                         | 122                                      | 0               | 0         |
| 9-14 semanas  | 335          | 2                            | 90           | 124                   | 90                          | 28                                       | 0               | 1         |
| 15-22 semanas   | 99           | 0                            | 16           | 31                    | 27                          | 25                                       | 0               | 0         |
| 23 o más semanas  | 8            | 0                            | 1            | 4                     | 1                           | 2  | 0               | 0         |
| <b>Motivo interrupción</b>  |              |                              |              |                       |                             |  |                 |           |
| A petición de la mujer  | 1.060        | 11                           | 262          | 336                   | 310                         | 140                                      | 0               | 1         |
| Grave riesgo para la vida o la salud de la embarazada                                     | 55           | 0                            | 12           | 20                    | 17                          | 6  | 0               | 0         |
| Riesgo de graves anomalías en el feto   | 70           | 0                            | 8            | 16                    | 20                          | 26                                       | 0               | 0         |
| Anomalías fetales incompatibles con la vida o enfermedad extremadamente grave e incurable | 21           | 0                            | 2            | 9                     | 5                           | 5  | 0               | 0         |
| Varios Motivos  | 0            | 0                            | 0            | 0                     | 0                           | 0  | 0               | 0         |

**TABLA CA.5.**

**I.V.E. Número según tipo de centro y semanas de gestación, motivo de la interrupción, método empleado en la intervención**

**2015 EXTREMADURA**

|   | TOTAL        | Tipo de Centro         |          |           |                             |          |              |
|---|--------------|------------------------|----------|-----------|-----------------------------|----------|--------------|
|   |              | -----HOSPITALARIO----- |          |           | -----EXTRAHOSPITALARIO----- |          |              |
|   |              | Total                  | Público  | Privado   | Total                       | Público  | Privado      |
| <b>TOTAL I.V.E.</b>   | <b>1.206</b> | <b>27</b>              | <b>0</b> | <b>27</b> | <b>1.179</b>                | <b>1</b> | <b>1.178</b> |
| <b>Semanas de gestación</b>   |              |                        |          |           |                             |          |              |
| 8 o menos semanas   | 764          | 20                     | 0        | 20        | 744                         | 1        | 743          |
| 9-14 semanas  | 335          | 4                      | 0        | 4         | 331                         | 0        | 331          |
| 15-22 semanas   | 99           | 3                      | 0        | 3         | 96                          | 0        | 96           |
| 23 o más semanas  | 8            | 0                      | 0        | 0         | 8                           | 0        | 8            |
| <b>Motivo interrupción</b>  |              |                        |          |           |                             |          |              |
| A petición de la mujer  | 1.060        | 13                     | 0        | 13        | 1.047                       | 1        | 1.046        |
| Grave riesgo para la vida o la salud de la embarazada                                     | 55           | 13                     | 0        | 13        | 42                          | 0        | 42           |
| Riesgo de graves anomalías en el feto   | 70           | 1                      | 0        | 1         | 69                          | 0        | 69           |
| Anomalías fetales incompatibles con la vida o enfermedad extremadamente grave e incurable | 21           | 0                      | 0        | 0         | 21                          | 0        | 21           |
| Varios Motivos  | 0            | 0                      | 0        | 0         | 0                           | 0        | 0            |
| <b>Método intervención</b>  |              |                        |          |           |                             |          |              |
| Dilatación y Evacuación   | 131          | 3                      | 0        | 3         | 128                         | 0        | 128          |
| Dilatación y Aspiración   | 1.056        | 23                     | 0        | 23        | 1.033                       | 0        | 1.033        |
| Mifepristona  | 3            | 1                      | 0        | 1         | 2                           | 1        | 1            |
| Prostaglandinas   | 5            | 0                      | 0        | 0         | 5                           | 1        | 4            |
| Otros Métodos/NC  | 14           | 0                      | 0        | 0         | 14                          | 0        | 14           |





TABLA CA.1.

I.V.E. Número según grupo de edad y convivencia, nivel de instrucción, tipo de hábitat, número de hijos vivos actualmente, número de abortos voluntarios anteriores al actual y métodos anticonceptivos

2015 GALICIA

|  | <b>Edad</b>  |               |              |              |              |              |              |              |               |
|--|--------------|---------------|--------------|--------------|--------------|--------------|--------------|--------------|---------------|
|  | <b>TOTAL</b> | <b>&lt;15</b> | <b>15-19</b> | <b>20-24</b> | <b>25-29</b> | <b>30-34</b> | <b>35-39</b> | <b>40-44</b> | <b>&gt;44</b> |
| <b>TOTAL I.V.E.</b>                                | <b>3.213</b> | <b>16</b>     | <b>311</b>   | <b>618</b>   | <b>629</b>   | <b>677</b>   | <b>650</b>   | <b>286</b>   | <b>26</b>     |
| <b>Convivencia con hijos</b>                       |              |               |              |              |              |              |              |              |               |
| Sola   | 191          | 0             | 6            | 32           | 41           | 41           | 47           | 23           | 1             |
| En Pareja  | 1.161        | 0             | 12           | 91           | 183          | 302          | 370          | 184          | 19            |
| Con Padres/Familiares                              | 7            | 0             | 0            | 1            | 4            | 1            | 1            | 0            | 0             |
| Otras Personas                                     | 53           | 0             | 0            | 0            | 3            | 14           | 25           | 11           | 0             |
| No Consta  | 109          | 0             | 3            | 24           | 29           | 19           | 28           | 5            | 1             |
| <b>Convivencia sin hijos</b>                       |              |               |              |              |              |              |              |              |               |
| Sola   | 1.227        | 8             | 215          | 368          | 271          | 210          | 111          | 42           | 2             |
| En Pareja  | 284          | 0             | 7            | 50           | 74           | 75           | 58           | 18           | 2             |
| Con Padres/Familiares                              | 137          | 7             | 62           | 43           | 14           | 8            | 1            | 2            | 0             |
| Otras Personas                                     | 17           | 0             | 3            | 5            | 2            | 2            | 4            | 0            | 1             |
| No Consta  | 18           | 1             | 3            | 2            | 6            | 5            | 1            | 0            | 0             |
| <b>Convivencia no consta hijos</b>                 |              |               |              |              |              |              |              |              |               |
| Sola   | 3            | 0             | 0            | 1            | 1            | 0            | 1            | 0            | 0             |
| En Pareja  | 1            | 0             | 0            | 0            | 0            | 0            | 1            | 0            | 0             |
| Con Padres/Familiares                              | 0            | 0             | 0            | 0            | 0            | 0            | 0            | 0            | 0             |
| Otras Personas                                     | 0            | 0             | 0            | 0            | 0            | 0            | 0            | 0            | 0             |
| No Consta  | 5            | 0             | 0            | 1            | 1            | 0            | 2            | 1            | 0             |
| <b>Nivel de instrucción</b>                        |              |               |              |              |              |              |              |              |               |
| Analfabeta/Sin Estudios                            | 2            | 0             | 0            | 1            | 0            | 1            | 0            | 0            | 0             |
| Primer Grado(6º Ed.Primaria y Equivalentes)        | 103          | 7             | 18           | 15           | 22           | 17           | 16           | 7            | 1             |
| ESO y Equivalentes                                 | 640          | 9             | 133          | 128          | 116          | 102          | 104          | 43           | 5             |
| Bachillerato y Ciclos de FP equivalentes           | 1.658        | 0             | 158          | 426          | 331          | 322          | 284          | 120          | 17            |
| Escuelas Universitarias y Facultades               | 798          | 0             | 2            | 47           | 158          | 231          | 243          | 114          | 3             |
| No clasificables por grado y no bien especificadas | 7            | 0             | 0            | 1            | 2            | 1            | 2            | 1            | 0             |
| No Consta  | 5            | 0             | 0            | 0            | 0            | 3            | 1            | 1            | 0             |
| <b>Tipo de hábitat</b>                             |              |               |              |              |              |              |              |              |               |
| 10.000 y Menos                                     | 636          | 2             | 71           | 108          | 120          | 135          | 133          | 61           | 6             |
| 10.001-50.000 (exc. cap.)                          | 1.095        | 7             | 91           | 203          | 206          | 224          | 245          | 111          | 8             |
| 50.001-500.000 (inc. cap.)                         | 1.482        | 7             | 149          | 307          | 303          | 318          | 272          | 114          | 12            |
| 501.000 y Más                                      | 0            | 0             | 0            | 0            | 0            | 0            | 0            | 0            | 0             |
| <b>N.º hijos vivos actualmente</b>                 |              |               |              |              |              |              |              |              |               |
| Ningún hijo  | 1.696        | 16            | 293          | 470          | 371          | 299          | 179          | 64           | 4             |
| Un hijo  | 819          | 0             | 14           | 109          | 160          | 198          | 228          | 103          | 7             |
| Dos Hijos  | 544          | 0             | 3            | 33           | 74           | 139          | 193          | 90           | 12            |
| Tres Hijos   | 111          | 0             | 1            | 5            | 22           | 28           | 33           | 19           | 3             |
| Cuatro Hijos                                       | 28           | 0             | 0            | 0            | 1            | 7            | 12           | 8            | 0             |
| Cinco o mas Hijos                                  | 15           | 0             | 0            | 1            | 1            | 6            | 5            | 2            | 0             |
| <b>N.º abortos voluntarios anteriores</b>          |              |               |              |              |              |              |              |              |               |
| Ningún IVE   | 2.251        | 16            | 277          | 456          | 404          | 434          | 440          | 204          | 20            |
| Un IVE   | 727          | 0             | 34           | 114          | 159          | 184          | 169          | 62           | 5             |
| Dos IVE  | 160          | 0             | 0            | 33           | 46           | 37           | 29           | 14           | 1             |
| Tres IVE   | 52           | 0             | 0            | 8            | 15           | 16           | 11           | 2            | 0             |
| Cuatro IVE   | 18           | 0             | 0            | 5            | 4            | 4            | 1            | 4            | 0             |
| Cinco o más IVE                                    | 5            | 0             | 0            | 2            | 1            | 2            | 0            | 0            | 0             |
| <b>Métodos anticonceptivos</b>                     |              |               |              |              |              |              |              |              |               |
| Naturales  | 26           | 0             | 5            | 5            | 4            | 2            | 8            | 2            | 0             |
| Barrera  | 1.283        | 5             | 157          | 237          | 221          | 296          | 264          | 96           | 7             |
| Mecánicos  | 26           | 0             | 1            | 4            | 2            | 5            | 8            | 6            | 0             |
| Hormonales   | 583          | 0             | 40           | 148          | 150          | 112          | 97           | 30           | 6             |
| Otros Métodos                                      | 0            | 0             | 0            | 0            | 0            | 0            | 0            | 0            | 0             |
| No Consta  | 29           | 0             | 2            | 3            | 3            | 5            | 9            | 7            | 0             |
| No Utiliza   | 1.266        | 11            | 106          | 221          | 249          | 257          | 264          | 145          | 13            |

**TABLA CA.2.****I.V.E. Número según grupo de edad y tipo de centro, lugar de información, semanas de gestación, motivo de la interrupción, metodo empleado en la intervención****2015 GALICIA**

|   | <u>Edad</u>  |           |            |            |            |            |            |            |           |
|---|--------------|-----------|------------|------------|------------|------------|------------|------------|-----------|
|   | TOTAL        | <15       | 15-19      | 20-24      | 25-29      | 30-34      | 35-39      | 40-44      | >44       |
| <b>TOTAL I.V.E.</b>   | <b>3.213</b> | <b>16</b> | <b>311</b> | <b>618</b> | <b>629</b> | <b>677</b> | <b>650</b> | <b>286</b> | <b>26</b> |
| <b>Tipo de Centro</b>   |              |           |            |            |            |            |            |            |           |
| <b>HOSPITALARIO</b>   | <b>333</b>   | <b>3</b>  | <b>33</b>  | <b>55</b>  | <b>61</b>  | <b>69</b>  | <b>75</b>  | <b>33</b>  | <b>4</b>  |
| Público   | 181          | 2         | 13         | 33         | 42         | 38         | 34         | 17         | 2         |
| Privado   | 152          | 1         | 20         | 22         | 19         | 31         | 41         | 16         | 2         |
| <b>EXTRAHOSPITALARIO</b>  | <b>2.880</b> | <b>13</b> | <b>278</b> | <b>563</b> | <b>568</b> | <b>608</b> | <b>575</b> | <b>253</b> | <b>22</b> |
| Público   | 90           | 0         | 10         | 22         | 16         | 14         | 21         | 5          | 2         |
| Privado   | 2.790        | 13        | 268        | 541        | 552        | 594        | 554        | 248        | 20        |
| <b>Lugar de información</b>   |              |           |            |            |            |            |            |            |           |
| Centro Sanitario Público  | 1.962        | 10        | 222        | 438        | 392        | 374        | 354        | 156        | 16        |
| Centro Sanitario Privado  | 343          | 1         | 29         | 43         | 68         | 71         | 86         | 39         | 6         |
| Teléfono Información al Ciudadano   | 5            | 0         | 1          | 0          | 1          | 0          | 3          | 0          | 0         |
| Amigos/Familiares   | 233          | 1         | 17         | 40         | 47         | 55         | 47         | 25         | 1         |
| Medios Comunicación   | 1            | 0         | 0          | 0          | 0          | 0          | 1          | 0          | 0         |
| Internet  | 631          | 4         | 39         | 87         | 112        | 167        | 156        | 63         | 3         |
| No Consta   | 38           | 0         | 3          | 10         | 9          | 10         | 3          | 3          | 0         |
| <b>Semanas de gestación</b>   |              |           |            |            |            |            |            |            |           |
| 8 o menos semanas   | 2.182        | 9         | 188        | 419        | 456        | 470        | 431        | 191        | 18        |
| 9-14 semanas  | 856          | 4         | 102        | 176        | 154        | 170        | 168        | 76         | 6         |
| 15-22 semanas   | 169          | 3         | 21         | 23         | 18         | 34         | 50         | 18         | 2         |
| 23 o más semanas  | 6            | 0         | 0          | 0          | 1          | 3          | 1          | 1          | 0         |
| <b>Motivo interrupción</b>  |              |           |            |            |            |            |            |            |           |
| A petición de la mujer  | 3.018        | 13        | 290        | 594        | 606        | 636        | 595        | 260        | 24        |
| Grave riesgo para la vida o la salud de la embarazada                                     | 95           | 2         | 20         | 21         | 14         | 15         | 17         | 4          | 2         |
| Riesgo de graves anomalías en el feto   | 90           | 1         | 1          | 2          | 7          | 23         | 36         | 20         | 0         |
| Anomalías fetales incompatibles con la vida o enfermedad extremadamente grave e incurable | 10           | 0         | 0          | 1          | 2          | 3          | 2          | 2          | 0         |
| Varios Motivos  | 0            | 0         | 0          | 0          | 0          | 0          | 0          | 0          | 0         |
| <b>Método intervención</b>  |              |           |            |            |            |            |            |            |           |
| Dilatación y Evacuación   | 107          | 1         | 19         | 19         | 15         | 15         | 26         | 11         | 1         |
| Dilatación y Aspiración   | 2.171        | 12        | 229        | 443        | 425        | 439        | 425        | 184        | 14        |
| Mifepristona  | 889          | 2         | 63         | 154        | 183        | 205        | 187        | 85         | 10        |
| Prostaglandinas   | 54           | 1         | 0          | 5          | 9          | 18         | 14         | 6          | 1         |
| Otros Métodos/NC  | 1            | 0         | 0          | 0          | 0          | 0          | 0          | 1          | 0         |



**TABLA CA.3.**

**I.V.E. Número según nivel de instrucción, situación laboral de la mujer y utilización de métodos anticonceptivos**

**2015 GALICIA**

|                                 | <u>Nivel de instrucción</u> |                              |              |                       |                             |  |                 |           |
|---------------------------------|-----------------------------|------------------------------|--------------|-----------------------|-----------------------------|--|-----------------|-----------|
|                                 | TOTAL                       | Analfabeta /<br>Sin Estudios | Primer grado | ESO y<br>Equivalentes | Bachillerato y<br>Ciclos Fp | Escuelas<br>Universitarias<br>Facultades | No Clasificable | No Consta |
| <b>TOTAL I.V.E.</b>             | <b>3.213</b>                | <b>2</b>                     | <b>103</b>   | <b>640</b>            | <b>1.658</b>                | <b>798</b>                               | <b>7</b>        | <b>5</b>  |
| <b>Situación laboral mujer</b>  |                             |                              |              |                       |                             |  |                 |           |
| Trabajadora Cuenta Propia       | 148                         | 0                            | 3            | 22                    | 59                          | 64                                       | 0               | 0         |
| Trabajadora Cuenta Ajena        | 1.699                       | 0                            | 28           | 238                   | 847                         | 577                                      | 5               | 4         |
| Pensionista                     | 12                          | 0                            | 1            | 1                     | 8                           | 2  | 0               | 0         |
| Estudiante                      | 447                         | 0                            | 15           | 114                   | 271                         | 47                                       | 0               | 0         |
| Desempleada o sin empleo        | 727                         | 1                            | 35           | 207                   | 387                         | 95                                       | 2               | 0         |
| Trabajo Doméstico no Remunerado | 132                         | 1                            | 14           | 41                    | 67                          | 9  | 0               | 0         |
| Otras                           | 41                          | 0                            | 7            | 15                    | 15                          | 4  | 0               | 0         |
| No Consta                       | 7                           | 0                            | 0            | 2                     | 4                           | 0  | 0               | 1         |
| <b>Métodos Anticonceptivos</b>  |                             |                              |              |                       |                             |  |                 |           |
| Naturales                       | 26                          | 0                            | 1            | 6                     | 9                           | 10                                       | 0               | 0         |
| Barrera                         | 1.283                       | 0                            | 23           | 206                   | 676                         | 375                                      | 2               | 1         |
| Mecánicos                       | 26                          | 0                            | 3            | 2                     | 10                          | 10                                       | 0               | 1         |
| Hormonales                      | 583                         | 0                            | 20           | 101                   | 332                         | 128                                      | 1               | 1         |
| Otros Métodos                   | 0                           | 0                            | 0            | 0                     | 0                           | 0  | 0               | 0         |
| No Consta                       | 29                          | 0                            | 2            | 7                     | 10                          | 8  | 1               | 1         |
| No Utiliza                      | 1.266                       | 2                            | 54           | 318                   | 621                         | 267                                      | 3               | 1         |

**TABLA CA.4.****I.V.E. Número según nivel de instrucción y lugar de información, semanas de gestación y motivo de la interrupción****2015 GALICIA**

|   | TOTAL        | Nivel de instrucción         |              |                       |                             |  |                 |           |
|---|--------------|------------------------------|--------------|-----------------------|-----------------------------|--|-----------------|-----------|
|   |              | Analfabeta /<br>Sin Estudios | Primer grado | ESO y<br>Equivalentes | Bachillerato y<br>Ciclos Fp | Escuelas<br>Universitarias<br>Facultades | No Clasificable | No Consta |
| <b>TOTAL I.V.E.</b>   | <b>3.213</b> | <b>2</b>                     | <b>103</b>   | <b>640</b>            | <b>1.658</b>                | <b>798</b>                               | <b>7</b>        | <b>5</b>  |
| <b>Lugar de información</b>   |              |                              |              |                       |                             |  |                 |           |
| Centro Sanitario Público  | 1.962        | 2                            | 79           | 421                   | 1.077                       | 376                                      | 3               | 4         |
| Centro Sanitario Privado  | 343          | 0                            | 10           | 54                    | 164                         | 114                                      | 1               | 0         |
| Teléfono Información al Ciudadano   | 5            | 0                            | 0            | 1                     | 2                           | 2  | 0               | 0         |
| Amigos/Familiares   | 233          | 0                            | 4            | 48                    | 114                         | 66                                       | 1               | 0         |
| Medios Comunicación   | 1            | 0                            | 0            | 0                     | 0                           | 1  | 0               | 0         |
| Internet  | 631          | 0                            | 8            | 109                   | 279                         | 233                                      | 1               | 1         |
| No Consta   | 38           | 0                            | 2            | 7                     | 22                          | 6  | 1               | 0         |
| <b>Semanas de gestación</b>   |              |                              |              |                       |                             |  |                 |           |
| 8 o menos semanas   | 2.182        | 2                            | 64           | 395                   | 1.133                       | 582                                      | 5               | 1         |
| 9-14 semanas  | 856          | 0                            | 27           | 190                   | 467                         | 170                                      | 0               | 2         |
| 15-22 semanas   | 169          | 0                            | 11           | 53                    | 56                          | 45                                       | 2               | 2         |
| 23 o más semanas  | 6            | 0                            | 1            | 2                     | 2                           | 1  | 0               | 0         |
| <b>Motivo interrupción</b>  |              |                              |              |                       |                             |  |                 |           |
| A petición de la mujer  | 3.018        | 2                            | 90           | 581                   | 1.594                       | 744                                      | 5               | 2         |
| Grave riesgo para la vida o la salud de la embarazada                                     | 95           | 0                            | 7            | 33                    | 35                          | 20                                       | 0               | 0         |
| Riesgo de graves anomalías en el feto   | 90           | 0                            | 4            | 22                    | 26                          | 33                                       | 2               | 3         |
| Anomalías fetales incompatibles con la vida o enfermedad extremadamente grave e incurable | 10           | 0                            | 2            | 4                     | 3                           | 1  | 0               | 0         |
| Varios Motivos  | 0            | 0                            | 0            | 0                     | 0                           | 0  | 0               | 0         |

**TABLA CA.5.****I.V.E. Número según tipo de centro y semanas de gestación, motivo de la interrupción, método empleado en la intervención****2015 GALICIA**

|   | Tipo de Centro |                        |         |         |                             |         |         |
|---|----------------|------------------------|---------|---------|-----------------------------|---------|---------|
|   | TOTAL          | -----HOSPITALARIO----- |         |         | -----EXTRAHOSPITALARIO----- |         |         |
|   |                | Total                  | Público | Privado | Total                       | Público | Privado |
| TOTAL I.V.E.  | 3.213          | 333                    | 181     | 152     | 2.880                       | 90      | 2.790   |
| Semanas de gestación  |                |                        |         |         |                             |         |         |
| 8 o menos semanas   | 2.182          | 125                    | 117     | 8       | 2.057                       | 81      | 1.976   |
| 9-14 semanas  | 856            | 39                     | 25      | 14      | 817                         | 9       | 808     |
| 15-22 semanas   | 169            | 163                    | 39      | 124     | 6                           | 0       | 6       |
| 23 o más semanas  | 6              | 6                      | 0       | 6       | 0                           | 0       | 0       |
| Motivo interrupción   |                |                        |         |         |                             |         |         |
| A petición de la mujer  | 3.018          | 144                    | 134     | 10      | 2.874                       | 90      | 2.784   |
| Grave riesgo para la vida o la salud de la embarazada                                     | 95             | 90                     | 1       | 89      | 5                           | 0       | 5       |
| Riesgo de graves anomalías en el feto   | 90             | 89                     | 42      | 47      | 1                           | 0       | 1       |
| Anomalías fetales incompatibles con la vida o enfermedad extremadamente grave e incurable | 10             | 10                     | 4       | 6       | 0                           | 0       | 0       |
| Varios Motivos  | 0              | 0                      | 0       | 0       | 0                           | 0       | 0       |
| Método intervención   |                |                        |         |         |                             |         |         |
| Dilatación y Evacuación   | 107            | 92                     | 0       | 92      | 15                          | 0       | 15      |
| Dilatación y Aspiracion   | 2.171          | 29                     | 3       | 26      | 2.142                       | 3       | 2.139   |
| Mifepristona  | 889            | 163                    | 162     | 1       | 726                         | 86      | 640     |
| Prostaglandinas   | 54             | 51                     | 18      | 33      | 3                           | 1       | 2       |
| Otros Métodos/NC  | 1              | 1                      | 1       | 0       | 0                           | 0       | 0       |

## 2015 GALICIA

[illegible]



TABLA CA.1.

I.V.E. Número según grupo de edad y convivencia, nivel de instrucción, tipo de hábitat, número de hijos vivos actualmente, número de abortos voluntarios anteriores al actual y métodos anticonceptivos

2015 MADRID, COMUNIDAD DE

|  | <b>Edad</b>   |               |              |              |              |              |              |              |               |
|--|---------------|---------------|--------------|--------------|--------------|--------------|--------------|--------------|---------------|
|  | <b>TOTAL</b>  | <b>&lt;15</b> | <b>15-19</b> | <b>20-24</b> | <b>25-29</b> | <b>30-34</b> | <b>35-39</b> | <b>40-44</b> | <b>&gt;44</b> |
| <b>TOTAL I.V.E.</b>                                | <b>16.139</b> | <b>54</b>     | <b>1.392</b> | <b>3.225</b> | <b>3.429</b> | <b>3.664</b> | <b>3.020</b> | <b>1.236</b> | <b>119</b>    |
| <b>Convivencia con hijos</b>                       |               |               |              |              |              |              |              |              |               |
| Sola   | 1.591         | 0             | 15           | 146          | 328          | 442          | 447          | 199          | 14            |
| En Pareja  | 5.903         | 0             | 58           | 515          | 1.104        | 1.674        | 1.711        | 768          | 73            |
| Con Padres/Familiares                              | 1.147         | 0             | 60           | 302          | 296          | 251          | 173          | 58           | 7             |
| Otras Personas                                     | 142           | 0             | 3            | 13           | 35           | 51           | 29           | 11           | 0             |
| No Consta  | 5             | 0             | 0            | 1            | 1            | 2            | 1            | 0            | 0             |
| <b>Convivencia sin hijos</b>                       |               |               |              |              |              |              |              |              |               |
| Sola   | 1.309         | 0             | 40           | 244          | 364          | 384          | 211          | 57           | 9             |
| En Pareja  | 1.947         | 0             | 70           | 393          | 512          | 535          | 313          | 110          | 14            |
| Con Padres/Familiares                              | 3.600         | 54            | 1.116        | 1.456        | 632          | 228          | 94           | 18           | 2             |
| Otras Personas                                     | 456           | 0             | 27           | 149          | 147          | 90           | 33           | 10           | 0             |
| No Consta  | 9             | 0             | 0            | 2            | 3            | 0            | 3            | 1            | 0             |
| <b>Convivencia no consta hijos</b>                 |               |               |              |              |              |              |              |              |               |
| Sola   | 14            | 0             | 1            | 4            | 4            | 4            | 1            | 0            | 0             |
| En Pareja  | 11            | 0             | 0            | 0            | 1            | 2            | 4            | 4            | 0             |
| Con Padres/Familiares                              | 4             | 0             | 2            | 0            | 1            | 1            | 0            | 0            | 0             |
| Otras Personas                                     | 0             | 0             | 0            | 0            | 0            | 0            | 0            | 0            | 0             |
| No Consta  | 1             | 0             | 0            | 0            | 1            | 0            | 0            | 0            | 0             |
| <b>Nivel de instrucción</b>                        |               |               |              |              |              |              |              |              |               |
| Analfabeta/Sin Estudios                            | 82            | 0             | 3            | 14           | 18           | 19           | 17           | 9            | 2             |
| Primer Grado(6º Ed.Primaria y Equivalentes)        | 1.331         | 28            | 233          | 290          | 255          | 236          | 199          | 86           | 4             |
| ESO y Equivalentes                                 | 5.627         | 26            | 770          | 1.358        | 1.261        | 1.117        | 759          | 306          | 30            |
| Bachillerato y Ciclos de FP equivalentes           | 5.786         | 0             | 355          | 1.146        | 1.268        | 1.399        | 1.141        | 432          | 45            |
| Escuelas Universitarias y Facultades               | 3.302         | 0             | 30           | 414          | 625          | 891          | 901          | 403          | 38            |
| No clasificables por grado y no bien especificadas | 8             | 0             | 1            | 2            | 1            | 1            | 3            | 0            | 0             |
| No Consta  | 3             | 0             | 0            | 1            | 1            | 1            | 0            | 0            | 0             |
| <b>Tipo de hábitat</b>                             |               |               |              |              |              |              |              |              |               |
| 10.000 y Menos                                     | 630           | 2             | 59           | 114          | 124          | 149          | 125          | 50           | 7             |
| 10.001-50.000 (exc. cap.)                          | 1.376         | 7             | 127          | 260          | 273          | 287          | 287          | 122          | 13            |
| 50.001-500.000 (inc. cap.)                         | 4.843         | 15            | 445          | 972          | 999          | 1.067        | 944          | 365          | 36            |
| 501.000 y Más                                      | 9.290         | 30            | 761          | 1.879        | 2.033        | 2.161        | 1.664        | 699          | 63            |
| <b>N.º hijos vivos actualmente</b>                 |               |               |              |              |              |              |              |              |               |
| Ningún hijo  | 7.072         | 54            | 1.245        | 2.213        | 1.604        | 1.174        | 602          | 160          | 20            |
| Un hijo  | 4.372         | 0             | 126          | 736          | 1.083        | 1.144        | 892          | 364          | 27            |
| Dos Hijos  | 3.346         | 0             | 14           | 220          | 578          | 947          | 1.061        | 484          | 42            |
| Tres Hijos   | 994           | 0             | 6            | 47           | 124          | 309          | 327          | 160          | 21            |
| Cuatro Hijos                                       | 264           | 0             | 1            | 8            | 32           | 70           | 102          | 47           | 4             |
| Cinco o mas Hijos                                  | 91            | 0             | 0            | 1            | 8            | 20           | 36           | 21           | 5             |
| <b>N.º abortos voluntarios anteriores</b>          |               |               |              |              |              |              |              |              |               |
| Ningún IVE   | 9.400         | 52            | 1.137        | 2.031        | 1.795        | 1.918        | 1.689        | 721          | 57            |
| Un IVE   | 4.476         | 2             | 219          | 893          | 1.064        | 1.096        | 848          | 316          | 38            |
| Dos IVE  | 1.524         | 0             | 36           | 221          | 383          | 436          | 312          | 119          | 17            |
| Tres IVE   | 483           | 0             | 0            | 67           | 119          | 141          | 105          | 48           | 3             |
| Cuatro IVE   | 158           | 0             | 0            | 11           | 43           | 44           | 40           | 18           | 2             |
| Cinco o más IVE                                    | 98            | 0             | 0            | 2            | 25           | 29           | 26           | 14           | 2             |
| <b>Métodos anticonceptivos</b>                     |               |               |              |              |              |              |              |              |               |
| Naturales  | 454           | 1             | 31           | 55           | 78           | 101          | 120          | 62           | 6             |
| Barrera  | 5.313         | 21            | 623          | 1.170        | 1.039        | 1.148        | 913          | 369          | 30            |
| Mecánicos  | 103           | 0             | 3            | 12           | 18           | 30           | 26           | 13           | 1             |
| Hormonales   | 2.549         | 0             | 160          | 596          | 716          | 600          | 375          | 97           | 5             |
| Otros Métodos                                      | 22            | 0             | 0            | 1            | 2            | 7            | 7            | 5            | 0             |
| No Consta  | 16            | 0             | 1            | 2            | 4            | 4            | 3            | 2            | 0             |
| No Utiliza   | 7.682         | 32            | 574          | 1.389        | 1.572        | 1.774        | 1.576        | 688          | 77            |

**TABLA CA.2.**

**I.V.E. Número según grupo de edad y tipo de centro, lugar de información, semanas de gestación, motivo de la interrupción, metodo empleado en la intervención**

**2015 MADRID, COMUNIDAD DE**

|   | <u>Edad</u>   |           |              |              |              |              |              |              |            |
|---|---------------|-----------|--------------|--------------|--------------|--------------|--------------|--------------|------------|
|   | TOTAL         | <15       | 15-19        | 20-24        | 25-29        | 30-34        | 35-39        | 40-44        | >44        |
| <b>TOTAL I.V.E.</b>   | <b>16.139</b> | <b>54</b> | <b>1.392</b> | <b>3.225</b> | <b>3.429</b> | <b>3.664</b> | <b>3.020</b> | <b>1.236</b> | <b>119</b> |
| <b>Tipo de Centro</b>   |               |           |              |              |              |              |              |              |            |
| <b>HOSPITALARIO</b>   | <b>4.421</b>  | <b>19</b> | <b>352</b>   | <b>810</b>   | <b>905</b>   | <b>1.017</b> | <b>866</b>   | <b>413</b>   | <b>39</b>  |
| Público   | 7             | 0         | 0            | 0            | 1            | 4            | 1            | 1            | 0          |
| Privado   | 4.414         | 19        | 352          | 810          | 904          | 1.013        | 865          | 412          | 39         |
| <b>EXTRAHOSPITALARIO</b>  | <b>11.718</b> | <b>35</b> | <b>1.040</b> | <b>2.415</b> | <b>2.524</b> | <b>2.647</b> | <b>2.154</b> | <b>823</b>   | <b>80</b>  |
| Público   | 1             | 0         | 0            | 1            | 0            | 0            | 0            | 0            | 0          |
| Privado   | 11.717        | 35        | 1.040        | 2.414        | 2.524        | 2.647        | 2.154        | 823          | 80         |
| <b>Lugar de información</b>   |               |           |              |              |              |              |              |              |            |
| Centro Sanitario Público  | 7.133         | 38        | 833          | 1.465        | 1.380        | 1.498        | 1.321        | 539          | 59         |
| Centro Sanitario Privado  | 2.314         | 1         | 138          | 414          | 522          | 579          | 447          | 191          | 22         |
| Teléfono Información al Ciudadano   | 339           | 1         | 19           | 74           | 72           | 84           | 64           | 23           | 2          |
| Amigos/Familiares   | 2.918         | 9         | 215          | 603          | 654          | 695          | 521          | 205          | 16         |
| Medios Comunicación   | 108           | 0         | 3            | 15           | 24           | 29           | 25           | 9            | 3          |
| Internet  | 3.305         | 5         | 184          | 647          | 771          | 777          | 638          | 266          | 17         |
| No Consta   | 22            | 0         | 0            | 7            | 6            | 2            | 4            | 3            | 0          |
| <b>Semanas de gestación</b>   |               |           |              |              |              |              |              |              |            |
| 8 o menos semanas   | 11.338        | 27        | 886          | 2.278        | 2.463        | 2.624        | 2.132        | 841          | 87         |
| 9-14 semanas  | 3.809         | 18        | 402          | 798          | 803          | 824          | 666          | 276          | 22         |
| 15-22 semanas   | 971           | 9         | 104          | 148          | 158          | 213          | 213          | 116          | 10         |
| 23 o más semanas  | 21            | 0         | 0            | 1            | 5            | 3            | 9            | 3            | 0          |
| <b>Motivo interrupción</b>  |               |           |              |              |              |              |              |              |            |
| A petición de la mujer  | 13.621        | 38        | 1.213        | 2.877        | 2.959        | 3.091        | 2.414        | 939          | 90         |
| Grave riesgo para la vida o la salud de la embarazada                                     | 1.896         | 16        | 174          | 333          | 404          | 401          | 377          | 166          | 25         |
| Riesgo de graves anomalías en el feto   | 599           | 0         | 5            | 14           | 60           | 168          | 220          | 128          | 4          |
| Anomalías fetales incompatibles con la vida o enfermedad extremadamente grave e incurable | 23            | 0         | 0            | 1            | 6            | 4            | 9            | 3            | 0          |
| Varios Motivos  | 0             | 0         | 0            | 0            | 0            | 0            | 0            | 0            | 0          |
| <b>Método intervención</b>  |               |           |              |              |              |              |              |              |            |
| Dilatación y Evacuación   | 4.100         | 19        | 377          | 801          | 843          | 882          | 803          | 343          | 32         |
| Dilatación y Aspiración   | 11.405        | 32        | 963          | 2.311        | 2.453        | 2.600        | 2.106        | 856          | 84         |
| Mifepristona  | 265           | 0         | 17           | 65           | 70           | 73           | 31           | 9            | 0          |
| Prostaglandinas   | 227           | 1         | 15           | 30           | 42           | 73           | 45           | 18           | 3          |
| Otros Métodos/NC  | 153           | 2         | 20           | 20           | 22           | 40           | 37           | 12           | 0          |

**TABLA CA.3.**

**I.V.E. Número según nivel de instrucción, situación laboral de la mujer y utilización de métodos anticonceptivos**

**2015 MADRID, COMUNIDAD DE**

|                                 | <u>Nivel de instrucción</u> |                              |              |                       |                             |  |                 |           |
|---------------------------------|-----------------------------|------------------------------|--------------|-----------------------|-----------------------------|--|-----------------|-----------|
|                                 | TOTAL                       | Analfabeta /<br>Sin Estudios | Primer grado | ESO y<br>Equivalentes | Bachillerato y<br>Ciclos Fp | Escuelas<br>Universitarias<br>Facultades | No Clasificable | No Consta |
| <b>TOTAL I.V.E.</b>             | <b>16.139</b>               | <b>82</b>                    | <b>1.331</b> | <b>5.627</b>          | <b>5.786</b>                | <b>3.302</b>                             | <b>8</b>        | <b>3</b>  |
| <b>Situación laboral mujer</b>  |                             |                              |              |                       |                             |  |                 |           |
| Trabajadora Cuenta Propia       | 579                         | 4                            | 33           | 165                   | 238                         | 138                                      | 1               | 0         |
| Trabajadora Cuenta Ajena        | 9.281                       | 28                           | 520          | 2.936                 | 3.512                       | 2.281                                    | 4               | 0         |
| Pensionista                     | 40                          | 0                            | 6            | 19                    | 7                           | 8  | 0               | 0         |
| Estudiante                      | 2.047                       | 3                            | 187          | 760                   | 752                         | 343                                      | 1               | 1         |
| Desempleada o sin empleo        | 3.243                       | 17                           | 411          | 1.319                 | 1.065                       | 428                                      | 2               | 1         |
| Trabajo Doméstico no Remunerado | 887                         | 27                           | 159          | 411                   | 197                         | 93                                       | 0               | 0         |
| Otras                           | 47                          | 0                            | 13           | 13                    | 12                          | 9  | 0               | 0         |
| No Consta                       | 15                          | 3                            | 2            | 4                     | 3                           | 2  | 0               | 1         |
| <b>Métodos Anticonceptivos</b>  |                             |                              |              |                       |                             |  |                 |           |
| Naturales                       | 454                         | 5                            | 38           | 127                   | 176                         | 108                                      | 0               | 0         |
| Barrera                         | 5.313                       | 8                            | 413          | 1.781                 | 1.881                       | 1.227                                    | 3               | 0         |
| Mecánicos                       | 103                         | 1                            | 7            | 27                    | 48                          | 20                                       | 0               | 0         |
| Hormonales                      | 2.549                       | 4                            | 198          | 873                   | 1.065                       | 408                                      | 1               | 0         |
| Otros Métodos                   | 22                          | 0                            | 1            | 5                     | 5                           | 11                                       | 0               | 0         |
| No Consta                       | 16                          | 0                            | 5            | 4                     | 4                           | 3  | 0               | 0         |
| No Utiliza                      | 7.682                       | 64                           | 669          | 2.810                 | 2.607                       | 1.525                                    | 4               | 3         |



**TABLA CA.4.**

**I.V.E. Número según nivel de instrucción y lugar de información, semanas de gestación y motivo de la interrupción**

**2015 MADRID, COMUNIDAD DE**

|   | TOTAL         | Nivel de instrucción         |              |                       |                             |  |                 | No Consta |
|---|---------------|------------------------------|--------------|-----------------------|-----------------------------|--|-----------------|-----------|
|   |               | Analfabeta /<br>Sin Estudios | Primer grado | ESO y<br>Equivalentes | Bachillerato y<br>Ciclos Fp | Escuelas<br>Universitarias<br>Facultades | No Clasificable |           |
| <b>TOTAL I.V.E.</b>   | <b>16.139</b> | <b>82</b>                    | <b>1.331</b> | <b>5.627</b>          | <b>5.786</b>                | <b>3.302</b>                             | <b>8</b>        | <b>3</b>  |
| <b>Lugar de información</b>   |               |                              |              |                       |                             |  |                 |           |
| Centro Sanitario Público  | 7.133         | 54                           | 667          | 2.722                 | 2.481                       | 1.208                                    | 1               | 0         |
| Centro Sanitario Privado  | 2.314         | 14                           | 159          | 816                   | 784                         | 540                                      | 1               | 0         |
| Teléfono Información al Ciudadano   | 339           | 0                            | 23           | 136                   | 115                         | 65                                       | 0               | 0         |
| Amigos/Familiares   | 2.918         | 6                            | 267          | 1.015                 | 1.082                       | 545                                      | 1               | 2         |
| Medios Comunicación   | 108           | 0                            | 8            | 42                    | 42                          | 16                                       | 0               | 0         |
| Internet  | 3.305         | 8                            | 204          | 889                   | 1.274                       | 925                                      | 5               | 0         |
| No Consta   | 22            | 0                            | 3            | 7                     | 8                           | 3  | 0               | 1         |
| <b>Semanas de gestación</b>   |               |                              |              |                       |                             |  |                 |           |
| 8 o menos semanas   | 11.338        | 60                           | 821          | 3.852                 | 4.154                       | 2.443                                    | 6               | 2         |
| 9-14 semanas  | 3.809         | 16                           | 411          | 1.494                 | 1.325                       | 560                                      | 2               | 1         |
| 15-22 semanas   | 971           | 6                            | 97           | 278                   | 301                         | 289                                      | 0               | 0         |
| 23 o más semanas  | 21            | 0                            | 2            | 3                     | 6                           | 10                                       | 0               | 0         |
| <b>Motivo interrupción</b>  |               |                              |              |                       |                             |  |                 |           |
| A petición de la mujer  | 13.621        | 70                           | 1.131        | 4.989                 | 4.897                       | 2.525                                    | 6               | 3         |
| Grave riesgo para la vida o la salud de la embarazada                                     | 1.896         | 11                           | 179          | 548                   | 721                         | 436                                      | 1               | 0         |
| Riesgo de graves anomalías en el feto   | 599           | 1                            | 19           | 87                    | 161                         | 330                                      | 1               | 0         |
| Anomalías fetales incompatibles con la vida o enfermedad extremadamente grave e incurable | 23            | 0                            | 2            | 3                     | 7                           | 11                                       | 0               | 0         |
| Varios Motivos  | 0             | 0                            | 0            | 0                     | 0                           | 0  | 0               | 0         |

**TABLA CA.5.****I.V.E. Número según tipo de centro y semanas de gestación, motivo de la interrupción, método empleado en la intervención****2015 MADRID, COMUNIDAD DE**

|   | TOTAL         | Tipo de Centro         |          |              |                             |          |               |
|---|---------------|------------------------|----------|--------------|-----------------------------|----------|---------------|
|   |               | -----HOSPITALARIO----- |          |              | -----EXTRAHOSPITALARIO----- |          |               |
|   |               | Total                  | Público  | Privado      | Total                       | Público  | Privado       |
| <b>TOTAL I.V.E.</b>   | <b>16.139</b> | <b>4.421</b>           | <b>7</b> | <b>4.414</b> | <b>11.718</b>               | <b>1</b> | <b>11.717</b> |
| <b>Semanas de gestación</b>   |               |                        |          |              |                             |          |               |
| 8 o menos semanas   | 11.338        | 2.908                  | 2        | 2.906        | 8.430                       | 1        | 8.429         |
| 9-14 semanas  | 3.809         | 974                    | 2        | 972          | 2.835                       | 0        | 2.835         |
| 15-22 semanas   | 971           | 528                    | 3        | 525          | 443                         | 0        | 443           |
| 23 o más semanas  | 21            | 11                     | 0        | 11           | 10                          | 0        | 10            |
| <b>Motivo interrupción</b>  |               |                        |          |              |                             |          |               |
| A petición de la mujer  | 13.621        | 3.272                  | 2        | 3.270        | 10.349                      | 1        | 10.348        |
| Grave riesgo para la vida o la salud de la embarazada                                     | 1.896         | 773                    | 0        | 773          | 1.123                       | 0        | 1.123         |
| Riesgo de graves anomalías en el feto   | 599           | 363                    | 4        | 359          | 236                         | 0        | 236           |
| Anomalías fetales incompatibles con la vida o enfermedad extremadamente grave e incurable | 23            | 13                     | 1        | 12           | 10                          | 0        | 10            |
| Varios Motivos  | 0             | 0                      | 0        | 0            | 0                           | 0        | 0             |
| <b>Método intervención</b>  |               |                        |          |              |                             |          |               |
| Dilatación y Evacuación   | 4.100         | 501                    | 2        | 499          | 3.599                       | 0        | 3.599         |
| Dilatación y Aspiración   | 11.405        | 3.667                  | 1        | 3.666        | 7.738                       | 0        | 7.738         |
| Mifepristona  | 265           | 78                     | 3        | 75           | 187                         | 1        | 186           |
| Prostaglandinas   | 227           | 179                    | 5        | 174          | 48                          | 1        | 47            |
| Otros Métodos/NC  | 153           | 1                      | 1        | 0            | 152                         | 0        | 152           |

**2015 MADRID, COMUNIDAD DE**

[illegible]



TABLA CA.1.

I.V.E. Número según grupo de edad y convivencia, nivel de instrucción, tipo de hábitat, número de hijos vivos actualmente, número de abortos voluntarios anteriores al actual y métodos anticonceptivos

2015 MURCIA, REGIÓN DE

|  |       | Edad |       |       |       |       |       |       |     |
|--|-------|------|-------|-------|-------|-------|-------|-------|-----|
|  | TOTAL | <15  | 15-19 | 20-24 | 25-29 | 30-34 | 35-39 | 40-44 | >44 |
| TOTAL I.V.E.                                       | 3.456 | 17   | 360   | 698   | 747   | 787   | 610   | 218   | 19  |
| Convivencia con hijos                              |       |      |       |       |       |       |       |       |     |
| Sola   | 328   | 1    | 1     | 32    | 67    | 97    | 97    | 30    | 3   |
| En Pareja  | 1.550 | 0    | 34    | 186   | 328   | 448   | 387   | 153   | 14  |
| Con Padres/Familiares                              | 188   | 0    | 20    | 76    | 44    | 27    | 18    | 3     | 0   |
| Otras Personas                                     | 17    | 0    | 2     | 0     | 7     | 3     | 4     | 0     | 1   |
| No Consta  | 5     | 0    | 0     | 3     | 0     | 0     | 0     | 2     | 0   |
| Convivencia sin hijos                              |       |      |       |       |       |       |       |       |     |
| Sola   | 220   | 0    | 4     | 40    | 60    | 67    | 39    | 10    | 0   |
| En Pareja  | 361   | 2    | 17    | 79    | 110   | 87    | 50    | 16    | 0   |
| Con Padres/Familiares                              | 710   | 13   | 269   | 260   | 110   | 47    | 9     | 1     | 1   |
| Otras Personas                                     | 59    | 1    | 10    | 20    | 16    | 6     | 3     | 3     | 0   |
| No Consta  | 9     | 0    | 1     | 1     | 3     | 3     | 1     | 0     | 0   |
| Convivencia no consta hijos                        |       |      |       |       |       |       |       |       |     |
| Sola   | 1     | 0    | 1     | 0     | 0     | 0     | 0     | 0     | 0   |
| En Pareja  | 1     | 0    | 0     | 0     | 0     | 1     | 0     | 0     | 0   |
| Con Padres/Familiares                              | 2     | 0    | 0     | 0     | 0     | 1     | 1     | 0     | 0   |
| Otras Personas                                     | 0     | 0    | 0     | 0     | 0     | 0     | 0     | 0     | 0   |
| No Consta  | 5     | 0    | 1     | 1     | 2     | 0     | 1     | 0     | 0   |
| Nivel de instrucción                               |       |      |       |       |       |       |       |       |     |
| Analfabeta/Sin Estudios                            | 167   | 0    | 16    | 45    | 26    | 39    | 26    | 14    | 1   |
| Primer Grado(6° Ed.Primaria y Equivalentes)        | 976   | 7    | 106   | 148   | 195   | 242   | 203   | 72    | 3   |
| ESO y Equivalentes                                 | 1.191 | 10   | 178   | 274   | 286   | 234   | 161   | 43    | 5   |
| Bachillerato y Ciclos de FP equivalentes           | 663   | 0    | 54    | 144   | 134   | 141   | 130   | 53    | 7   |
| Escuelas Universitarias y Facultades               | 368   | 0    | 3     | 66    | 85    | 108   | 71    | 32    | 3   |
| No clasificables por grado y no bien especificadas | 5     | 0    | 0     | 1     | 1     | 3     | 0     | 0     | 0   |
| No Consta  | 86    | 0    | 3     | 20    | 20    | 20    | 19    | 4     | 0   |
| Tipo de habitat                                    |       |      |       |       |       |       |       |       |     |
| 10.000 y Menos                                     | 87    | 0    | 11    | 29    | 14    | 14    | 9     | 9     | 1   |
| 10.001-50.000 (exc. cap.)                          | 1.391 | 9    | 146   | 257   | 293   | 333   | 259   | 85    | 9   |
| 50.001-500.000 (inc. cap.)                         | 1.978 | 8    | 203   | 412   | 440   | 440   | 342   | 124   | 9   |
| 501.000 y Más                                      | 0     | 0    | 0     | 0     | 0     | 0     | 0     | 0     | 0   |
| N.º hijos vivos actualmente                        |       |      |       |       |       |       |       |       |     |
| Ningún hijo  | 1.321 | 16   | 304   | 405   | 293   | 190   | 86    | 26    | 1   |
| Un hijo  | 961   | 1    | 48    | 220   | 237   | 229   | 187   | 36    | 3   |
| Dos Hijos  | 754   | 0    | 6     | 60    | 141   | 234   | 210   | 96    | 7   |
| Tres Hijos   | 274   | 0    | 1     | 7     | 53    | 101   | 78    | 29    | 5   |
| Cuatro Hijos                                       | 94    | 0    | 1     | 3     | 18    | 20    | 30    | 21    | 1   |
| Cinco o mas Hijos                                  | 52    | 0    | 0     | 3     | 5     | 13    | 19    | 10    | 2   |
| N.º abortos voluntarios anteriores                 |       |      |       |       |       |       |       |       |     |
| Ningún IVE   | 2.087 | 16   | 306   | 462   | 413   | 411   | 336   | 132   | 11  |
| Un IVE   | 779   | 0    | 46    | 159   | 205   | 185   | 136   | 45    | 3   |
| Dos IVE  | 345   | 0    | 7     | 55    | 68    | 111   | 80    | 21    | 3   |
| Tres IVE   | 138   | 1    | 0     | 15    | 29    | 47    | 31    | 13    | 2   |
| Cuatro IVE   | 55    | 0    | 0     | 6     | 18    | 16    | 13    | 2     | 0   |
| Cinco o más IVE                                    | 52    | 0    | 1     | 1     | 14    | 17    | 14    | 5     | 0   |
| Métodos anticonceptivos                            |       |      |       |       |       |       |       |       |     |
| Naturales  | 8     | 0    | 0     | 0     | 0     | 4     | 3     | 1     | 0   |
| Barrera  | 428   | 2    | 48    | 102   | 104   | 86    | 64    | 22    | 0   |
| Mecánicos  | 11    | 0    | 0     | 0     | 3     | 1     | 4     | 3     | 0   |
| Hormonales   | 552   | 1    | 29    | 145   | 133   | 132   | 95    | 16    | 1   |
| Otros Métodos                                      | 23    | 0    | 1     | 3     | 7     | 7     | 3     | 2     | 0   |
| No Consta  | 64    | 0    | 8     | 9     | 17    | 17    | 12    | 1     | 0   |
| No Utiliza   | 2.370 | 14   | 274   | 439   | 483   | 540   | 429   | 173   | 18  |

**TABLA CA.2.****I.V.E. Número según grupo de edad y tipo de centro, lugar de información, semanas de gestación, motivo de la interrupción, metodo empleado en la intervención****2015 MURCIA, REGIÓN DE**

|   | <u>Edad</u>  |           |            |            |            |            |            |            |           |
|---|--------------|-----------|------------|------------|------------|------------|------------|------------|-----------|
|   | TOTAL        | <15       | 15-19      | 20-24      | 25-29      | 30-34      | 35-39      | 40-44      | >44       |
| <b>TOTAL I.V.E.</b>   | <b>3.456</b> | <b>17</b> | <b>360</b> | <b>698</b> | <b>747</b> | <b>787</b> | <b>610</b> | <b>218</b> | <b>19</b> |
| <b>Tipo de Centro</b>   |              |           |            |            |            |            |            |            |           |
| <b>HOSPITALARIO</b>   | <b>23</b>    | <b>0</b>  | <b>2</b>   | <b>1</b>   | <b>4</b>   | <b>8</b>   | <b>6</b>   | <b>2</b>   | <b>0</b>  |
| Público   | 1            | 0         | 0          | 0          | 1          | 0          | 0          | 0          | 0         |
| Privado   | 22           | 0         | 2          | 1          | 3          | 8          | 6          | 2          | 0         |
| <b>EXTRAHOSPITALARIO</b>  | <b>3.433</b> | <b>17</b> | <b>358</b> | <b>697</b> | <b>743</b> | <b>779</b> | <b>604</b> | <b>216</b> | <b>19</b> |
| Público   | 0            | 0         | 0          | 0          | 0          | 0          | 0          | 0          | 0         |
| Privado   | 3.433        | 17        | 358        | 697        | 743        | 779        | 604        | 216        | 19        |
| <b>Lugar de información</b>   |              |           |            |            |            |            |            |            |           |
| Centro Sanitario Público  | 2.239        | 15        | 265        | 472        | 472        | 484        | 387        | 135        | 9         |
| Centro Sanitario Privado  | 97           | 0         | 11         | 9          | 14         | 30         | 22         | 8          | 3         |
| Teléfono Información al Ciudadano   | 0            | 0         | 0          | 0          | 0          | 0          | 0          | 0          | 0         |
| Amigos/Familiares   | 460          | 2         | 31         | 105        | 101        | 115        | 76         | 27         | 3         |
| Medios Comunicación   | 43           | 0         | 0          | 4          | 3          | 17         | 13         | 6          | 0         |
| Internet  | 395          | 0         | 38         | 76         | 98         | 84         | 71         | 24         | 4         |
| No Consta   | 222          | 0         | 15         | 32         | 59         | 57         | 41         | 18         | 0         |
| <b>Semanas de gestación</b>   |              |           |            |            |            |            |            |            |           |
| 8 o menos semanas   | 2.446        | 14        | 232        | 483        | 543        | 547        | 446        | 167        | 14        |
| 9-14 semanas  | 820          | 2         | 109        | 187        | 170        | 194        | 118        | 37         | 3         |
| 15-22 semanas   | 183          | 1         | 19         | 28         | 33         | 44         | 44         | 12         | 2         |
| 23 o más semanas  | 7            | 0         | 0          | 0          | 1          | 2          | 2          | 2          | 0         |
| <b>Motivo interrupción</b>  |              |           |            |            |            |            |            |            |           |
| A petición de la mujer  | 3.246        | 16        | 340        | 670        | 709        | 737        | 557        | 201        | 16        |
| Grave riesgo para la vida o la salud de la embarazada                                     | 100          | 1         | 17         | 23         | 19         | 18         | 16         | 4          | 2         |
| Riesgo de graves anomalías en el feto   | 99           | 0         | 3          | 5          | 17         | 28         | 34         | 11         | 1         |
| Anomalías fetales incompatibles con la vida o enfermedad extremadamente grave e incurable | 11           | 0         | 0          | 0          | 2          | 4          | 3          | 2          | 0         |
| Varios Motivos  | 0            | 0         | 0          | 0          | 0          | 0          | 0          | 0          | 0         |
| <b>Método intervención</b>  |              |           |            |            |            |            |            |            |           |
| Dilatación y Evacuación   | 141          | 1         | 8          | 24         | 26         | 35         | 33         | 13         | 1         |
| Dilatación y Aspiración   | 3.065        | 16        | 324        | 632        | 661        | 691        | 534        | 190        | 17        |
| Mifepristona  | 182          | 0         | 17         | 35         | 47         | 43         | 27         | 12         | 1         |
| Prostaglandinas   | 23           | 0         | 3          | 1          | 5          | 8          | 4          | 2          | 0         |
| Otros Métodos/NC  | 50           | 0         | 9          | 6          | 10         | 11         | 12         | 2          | 0         |

**TABLA CA.3.**

**I.V.E. Número según nivel de instrucción, situación laboral de la mujer y utilización de métodos anticonceptivos**

**2015 MURCIA, REGIÓN DE**

|                                 | <u>Nivel de instrucción</u> |                              |              |                       |                             |  |                 |           |
|---------------------------------|-----------------------------|------------------------------|--------------|-----------------------|-----------------------------|--|-----------------|-----------|
|                                 | TOTAL                       | Analfabeta /<br>Sin Estudios | Primer grado | ESO y<br>Equivalentes | Bachillerato y<br>Ciclos Fp | Escuelas<br>Universitarias<br>Facultades | No Clasificable | No Consta |
| <b>TOTAL I.V.E.</b>             | <b>3.456</b>                | <b>167</b>                   | <b>976</b>   | <b>1.191</b>          | <b>663</b>                  | <b>368</b>                               | <b>5</b>        | <b>86</b> |
| <b>Situación laboral mujer</b>  |                             |                              |              |                       |                             |  |                 |           |
| Trabajadora Cuenta Propia       | 53                          | 0                            | 7            | 19                    | 20                          | 7  | 0               | 0         |
| Trabajadora Cuenta Ajena        | 1.757                       | 54                           | 462          | 576                   | 382                         | 251                                      | 2               | 30        |
| Pensionista                     | 14                          | 1                            | 2            | 7                     | 3                           | 1  | 0               | 0         |
| Estudiante                      | 379                         | 2                            | 65           | 156                   | 104                         | 43                                       | 3               | 6         |
| Desempleada o sin empleo        | 986                         | 58                           | 334          | 380                   | 128                         | 57                                       | 0               | 29        |
| Trabajo Doméstico no Remunerado | 184                         | 33                           | 75           | 41                    | 20                          | 5  | 0               | 10        |
| Otras                           | 49                          | 17                           | 24           | 4                     | 2                           | 0  | 0               | 2         |
| No Consta                       | 34                          | 2                            | 7            | 8                     | 4                           | 4  | 0               | 9         |
| <b>Métodos Anticonceptivos</b>  |                             |                              |              |                       |                             |  |                 |           |
| Naturales                       | 8                           | 1                            | 0            | 0                     | 3                           | 4  | 0               | 0         |
| Barrera                         | 428                         | 8                            | 104          | 115                   | 107                         | 83                                       | 2               | 9         |
| Mecánicos                       | 11                          | 0                            | 2            | 3                     | 4                           | 2  | 0               | 0         |
| Hormonales                      | 552                         | 19                           | 174          | 175                   | 123                         | 51                                       | 1               | 9         |
| Otros Métodos                   | 23                          | 2                            | 5            | 7                     | 5                           | 3  | 0               | 1         |
| No Consta                       | 64                          | 4                            | 20           | 15                    | 13                          | 7  | 0               | 5         |
| No Utiliza                      | 2.370                       | 133                          | 671          | 876                   | 408                         | 218                                      | 2               | 62        |

**TABLA CA.4.**

**I.V.E. Número según nivel de instrucción y lugar de información, semanas de gestación y motivo de la interrupción**

**2015 MURCIA, REGIÓN DE**

|   | TOTAL        | Nivel de instrucción         |              |                       |                             |  |                 |           |
|---|--------------|------------------------------|--------------|-----------------------|-----------------------------|--|-----------------|-----------|
|   |              | Analfabeta /<br>Sin Estudios | Primer grado | ESO y<br>Equivalentes | Bachillerato y<br>Ciclos Fp | Escuelas<br>Universitarias<br>Facultades | No Clasificable | No Consta |
| <b>TOTAL I.V.E.</b>   | <b>3.456</b> | <b>167</b>                   | <b>976</b>   | <b>1.191</b>          | <b>663</b>                  | <b>368</b>                               | <b>5</b>        | <b>86</b> |
| <b>Lugar de información</b>   |              |                              |              |                       |                             |  |                 |           |
| Centro Sanitario Público  | 2.239        | 139                          | 704          | 791                   | 381                         | 161                                      | 4               | 59        |
| Centro Sanitario Privado  | 97           | 2                            | 23           | 24                    | 20                          | 28                                       | 0               | 0         |
| Teléfono Información al Ciudadano   | 0            | 0                            | 0            | 0                     | 0                           | 0  | 0               | 0         |
| Amigos/Familiares   | 460          | 13                           | 118          | 155                   | 99                          | 63                                       | 1               | 11        |
| Medios Comunicación   | 43           | 3                            | 18           | 5                     | 11                          | 6  | 0               | 0         |
| Internet  | 395          | 4                            | 72           | 115                   | 105                         | 94                                       | 0               | 5         |
| No Consta   | 222          | 6                            | 41           | 101                   | 47                          | 16                                       | 0               | 11        |
| <b>Semanas de gestación</b>   |              |                              |              |                       |                             |  |                 |           |
| 8 o menos semanas   | 2.446        | 106                          | 711          | 799                   | 487                         | 282                                      | 3               | 58        |
| 9-14 semanas  | 820          | 48                           | 248          | 306                   | 129                         | 64                                       | 1               | 24        |
| 15-22 semanas   | 183          | 13                           | 17           | 85                    | 43                          | 20                                       | 1               | 4         |
| 23 o más semanas  | 7            | 0                            | 0            | 1                     | 4                           | 2  | 0               | 0         |
| <b>Motivo interrupción</b>  |              |                              |              |                       |                             |  |                 |           |
| A petición de la mujer  | 3.246        | 154                          | 956          | 1.100                 | 609                         | 342                                      | 4               | 81        |
| Grave riesgo para la vida o la salud de la embarazada                                     | 100          | 7                            | 13           | 50                    | 17                          | 10                                       | 0               | 3         |
| Riesgo de graves anomalías en el feto   | 99           | 4                            | 7            | 39                    | 33                          | 13                                       | 1               | 2         |
| Anomalías fetales incompatibles con la vida o enfermedad extremadamente grave e incurable | 11           | 2                            | 0            | 2                     | 4                           | 3  | 0               | 0         |
| Varios Motivos  | 0            | 0                            | 0            | 0                     | 0                           | 0  | 0               | 0         |



**TABLA CA.5.****I.V.E. Número según tipo de centro y semanas de gestación, motivo de la interrupción, método empleado en la intervención****2015 MURCIA, REGIÓN DE**

|   | TOTAL        | Tipo de Centro         |          |           |                             |          |              |
|---|--------------|------------------------|----------|-----------|-----------------------------|----------|--------------|
|   |              | -----HOSPITALARIO----- |          |           | -----EXTRAHOSPITALARIO----- |          |              |
|   |              | Total                  | Público  | Privado   | Total                       | Público  | Privado      |
| <b>TOTAL I.V.E.</b>   | <b>3.456</b> | <b>23</b>              | <b>1</b> | <b>22</b> | <b>3.433</b>                | <b>0</b> | <b>3.433</b> |
| <b>Semanas de gestación</b>   |              |                        |          |           |                             |          |              |
| 8 o menos semanas   | 2.446        | 1                      | 0        | 1         | 2.445                       | 0        | 2.445        |
| 9-14 semanas  | 820          | 0                      | 0        | 0         | 820                         | 0        | 820          |
| 15-22 semanas   | 183          | 17                     | 1        | 16        | 166                         | 0        | 166          |
| 23 o más semanas  | 7            | 5                      | 0        | 5         | 2                           | 0        | 2            |
| <b>Motivo interrupción</b>  |              |                        |          |           |                             |          |              |
| A petición de la mujer  | 3.246        | 0                      | 0        | 0         | 3.246                       | 0        | 3.246        |
| Grave riesgo para la vida o la salud de la embarazada                                     | 100          | 5                      | 0        | 5         | 95                          | 0        | 95           |
| Riesgo de graves anomalías en el feto   | 99           | 12                     | 1        | 11        | 87                          | 0        | 87           |
| Anomalías fetales incompatibles con la vida o enfermedad extremadamente grave e incurable | 11           | 6                      | 0        | 6         | 5                           | 0        | 5            |
| Varios Motivos  | 0            | 0                      | 0        | 0         | 0                           | 0        | 0            |
| <b>Método intervención</b>  |              |                        |          |           |                             |          |              |
| Dilatación y Evacuación   | 141          | 3                      | 0        | 3         | 138                         | 0        | 138          |
| Dilatación y Aspiración   | 3.065        | 1                      | 0        | 1         | 3.064                       | 0        | 3.064        |
| Mifepristona  | 182          | 1                      | 1        | 0         | 181                         | 0        | 181          |
| Prostaglandinas   | 23           | 19                     | 1        | 18        | 4                           | 0        | 4            |
| Otros Métodos/NC  | 50           | 0                      | 0        | 0         | 50                          | 0        | 50           |





TABLA CA.1.

I.V.E. Número según grupo de edad y convivencia, nivel de instrucción, tipo de hábitat, número de hijos vivos actualmente, número de abortos voluntarios anteriores al actual y métodos anticonceptivos

2015 NAVARRA, COMUNIDAD FORAL DE

|  | <b>Edad</b>  |               |              |              |              |              |              |              |               |
|--|--------------|---------------|--------------|--------------|--------------|--------------|--------------|--------------|---------------|
|  | <b>TOTAL</b> | <b>&lt;15</b> | <b>15-19</b> | <b>20-24</b> | <b>25-29</b> | <b>30-34</b> | <b>35-39</b> | <b>40-44</b> | <b>&gt;44</b> |
| <b>TOTAL I.V.E.</b>                                | <b>922</b>   | <b>2</b>      | <b>126</b>   | <b>164</b>   | <b>178</b>   | <b>216</b>   | <b>169</b>   | <b>60</b>    | <b>7</b>      |
| <b>Convivencia con hijos</b>                       |              |               |              |              |              |              |              |              |               |
| Sola   | 118          | 0             | 4            | 9            | 21           | 39           | 33           | 11           | 1             |
| En Pareja  | 313          | 0             | 3            | 29           | 61           | 87           | 95           | 33           | 5             |
| Con Padres/Familiares                              | 38           | 0             | 2            | 12           | 10           | 10           | 3            | 1            | 0             |
| Otras Personas                                     | 10           | 0             | 1            | 1            | 1            | 3            | 3            | 1            | 0             |
| No Consta  | 1            | 0             | 0            | 0            | 0            | 0            | 1            | 0            | 0             |
| <b>Convivencia sin hijos</b>                       |              |               |              |              |              |              |              |              |               |
| Sola   | 54           | 0             | 1            | 7            | 14           | 20           | 10           | 2            | 0             |
| En Pareja  | 106          | 0             | 10           | 17           | 29           | 29           | 15           | 5            | 1             |
| Con Padres/Familiares                              | 227          | 2             | 101          | 78           | 30           | 12           | 2            | 2            | 0             |
| Otras Personas                                     | 21           | 0             | 3            | 5            | 5            | 5            | 0            | 3            | 0             |
| No Consta  | 1            | 0             | 0            | 0            | 0            | 1            | 0            | 0            | 0             |
| <b>Convivencia no consta hijos</b>                 |              |               |              |              |              |              |              |              |               |
| Sola   | 8            | 0             | 1            | 1            | 3            | 1            | 1            | 1            | 0             |
| En Pareja  | 16           | 0             | 0            | 1            | 3            | 6            | 5            | 1            | 0             |
| Con Padres/Familiares                              | 4            | 0             | 0            | 4            | 0            | 0            | 0            | 0            | 0             |
| Otras Personas                                     | 1            | 0             | 0            | 0            | 1            | 0            | 0            | 0            | 0             |
| No Consta  | 4            | 0             | 0            | 0            | 0            | 3            | 1            | 0            | 0             |
| <b>Nivel de instrucción</b>                        |              |               |              |              |              |              |              |              |               |
| Analfabeta/Sin Estudios                            | 49           | 0             | 4            | 5            | 8            | 19           | 8            | 4            | 1             |
| Primer Grado(6º Ed.Primaria y Equivalentes)        | 125          | 1             | 15           | 27           | 22           | 33           | 20           | 7            | 0             |
| ESO y Equivalentes                                 | 272          | 1             | 65           | 54           | 55           | 48           | 33           | 16           | 0             |
| Bachillerato y Ciclos de FP equivalentes           | 290          | 0             | 39           | 52           | 57           | 64           | 59           | 17           | 2             |
| Escuelas Universitarias y Facultades               | 174          | 0             | 2            | 24           | 34           | 49           | 46           | 15           | 4             |
| No clasificables por grado y no bien especificadas | 1            | 0             | 0            | 1            | 0            | 0            | 0            | 0            | 0             |
| No Consta  | 11           | 0             | 1            | 1            | 2            | 3            | 3            | 1            | 0             |
| <b>Tipo de habitat</b>                             |              |               |              |              |              |              |              |              |               |
| 10.000 y Menos                                     | 264          | 1             | 36           | 45           | 47           | 62           | 49           | 22           | 2             |
| 10.001-50.000 (exc. cap.)                          | 210          | 1             | 39           | 36           | 46           | 47           | 28           | 11           | 2             |
| 50.001-500.000 (inc. cap.)                         | 448          | 0             | 51           | 83           | 85           | 107          | 92           | 27           | 3             |
| 501.000 y Más                                      | 0            | 0             | 0            | 0            | 0            | 0            | 0            | 0            | 0             |
| <b>N.º hijos vivos actualmente</b>                 |              |               |              |              |              |              |              |              |               |
| Ningún hijo  | 419          | 2             | 114          | 114          | 83           | 64           | 28           | 13           | 1             |
| Un hijo  | 225          | 0             | 11           | 37           | 49           | 49           | 65           | 12           | 2             |
| Dos Hijos  | 196          | 0             | 1            | 10           | 33           | 72           | 53           | 24           | 3             |
| Tres Hijos   | 64           | 0             | 0            | 2            | 10           | 25           | 19           | 8            | 0             |
| Cuatro Hijos                                       | 9            | 0             | 0            | 0            | 1            | 5            | 2            | 1            | 0             |
| Cinco o mas Hijos                                  | 9            | 0             | 0            | 1            | 2            | 1            | 2            | 2            | 1             |
| <b>N.º abortos voluntarios anteriores</b>          |              |               |              |              |              |              |              |              |               |
| Ningún IVE   | 600          | 2             | 100          | 102          | 116          | 118          | 119          | 37           | 6             |
| Un IVE   | 224          | 0             | 22           | 48           | 42           | 63           | 32           | 17           | 0             |
| Dos IVE  | 65           | 0             | 4            | 8            | 11           | 23           | 14           | 4            | 1             |
| Tres IVE   | 17           | 0             | 0            | 2            | 5            | 8            | 0            | 2            | 0             |
| Cuatro IVE   | 11           | 0             | 0            | 3            | 3            | 3            | 2            | 0            | 0             |
| Cinco o más IVE                                    | 5            | 0             | 0            | 1            | 1            | 1            | 2            | 0            | 0             |
| <b>Métodos anticonceptivos</b>                     |              |               |              |              |              |              |              |              |               |
| Naturales  | 7            | 0             | 0            | 1            | 3            | 3            | 0            | 0            | 0             |
| Barrera  | 285          | 1             | 49           | 54           | 57           | 53           | 54           | 15           | 2             |
| Mecánicos  | 10           | 0             | 0            | 1            | 2            | 5            | 1            | 1            | 0             |
| Hormonales   | 102          | 0             | 11           | 20           | 33           | 16           | 16           | 6            | 0             |
| Otros Métodos                                      | 3            | 0             | 1            | 0            | 1            | 0            | 1            | 0            | 0             |
| No Consta  | 9            | 0             | 2            | 1            | 0            | 4            | 2            | 0            | 0             |
| No Utiliza   | 506          | 1             | 63           | 87           | 82           | 135          | 95           | 38           | 5             |

**TABLA CA.2.**

**I.V.E. Número según grupo de edad y tipo de centro, lugar de información, semanas de gestación, motivo de la interrupción, metodo empleado en la intervención**

**2015 NAVARRA, COMUNIDAD FORAL DE**

|   | <u>Edad</u> |          |            |            |            |            |            |           |          |
|---|-------------|----------|------------|------------|------------|------------|------------|-----------|----------|
|   | TOTAL       | <15      | 15-19      | 20-24      | 25-29      | 30-34      | 35-39      | 40-44     | >44      |
| <b>TOTAL I.V.E.</b>   | <b>922</b>  | <b>2</b> | <b>126</b> | <b>164</b> | <b>178</b> | <b>216</b> | <b>169</b> | <b>60</b> | <b>7</b> |
| <b>Tipo de Centro</b>   |             |          |            |            |            |            |            |           |          |
| <b>HOSPITALARIO</b>   | <b>745</b>  | <b>2</b> | <b>103</b> | <b>140</b> | <b>135</b> | <b>176</b> | <b>133</b> | <b>51</b> | <b>5</b> |
| Público   | 716         | 2        | 101        | 135        | 134        | 166        | 124        | 49        | 5        |
| Privado   | 29          | 0        | 2          | 5          | 1          | 10         | 9          | 2         | 0        |
| <b>EXTRAHOSPITALARIO</b>  | <b>177</b>  | <b>0</b> | <b>23</b>  | <b>24</b>  | <b>43</b>  | <b>40</b>  | <b>36</b>  | <b>9</b>  | <b>2</b> |
| Público   | 1           | 0        | 1          | 0          | 0          | 0          | 0          | 0         | 0        |
| Privado   | 176         | 0        | 22         | 24         | 43         | 40         | 36         | 9         | 2        |
| <b>Lugar de información</b>   |             |          |            |            |            |            |            |           |          |
| Centro Sanitario Público  | 858         | 2        | 123        | 156        | 164        | 198        | 154        | 55        | 6        |
| Centro Sanitario Privado  | 20          | 0        | 1          | 2          | 4          | 9          | 2          | 2         | 0        |
| Teléfono Información al Ciudadano   | 0           | 0        | 0          | 0          | 0          | 0          | 0          | 0         | 0        |
| Amigos/Familiares   | 7           | 0        | 1          | 1          | 2          | 2          | 0          | 1         | 0        |
| Medios Comunicación   | 0           | 0        | 0          | 0          | 0          | 0          | 0          | 0         | 0        |
| Internet  | 34          | 0        | 1          | 5          | 8          | 4          | 13         | 2         | 1        |
| No Consta   | 3           | 0        | 0          | 0          | 0          | 3          | 0          | 0         | 0        |
| <b>Semanas de gestación</b>   |             |          |            |            |            |            |            |           |          |
| 8 o menos semanas   | 652         | 1        | 87         | 116        | 134        | 148        | 119        | 42        | 5        |
| 9-14 semanas  | 200         | 1        | 34         | 41         | 35         | 46         | 28         | 14        | 1        |
| 15-22 semanas   | 68          | 0        | 5          | 6          | 9          | 22         | 21         | 4         | 1        |
| 23 o más semanas  | 2           | 0        | 0          | 1          | 0          | 0          | 1          | 0         | 0        |
| <b>Motivo interrupción</b>  |             |          |            |            |            |            |            |           |          |
| A petición de la mujer  | 822         | 2        | 120        | 153        | 160        | 189        | 141        | 52        | 5        |
| Grave riesgo para la vida o la salud de la embarazada                                     | 49          | 0        | 6          | 5          | 14         | 10         | 7          | 5         | 2        |
| Riesgo de graves anomalías en el feto   | 47          | 0        | 0          | 5          | 4          | 15         | 20         | 3         | 0        |
| Anomalías fetales incompatibles con la vida o enfermedad extremadamente grave e incurable | 4           | 0        | 0          | 1          | 0          | 2          | 1          | 0         | 0        |
| Varios Motivos  | 0           | 0        | 0          | 0          | 0          | 0          | 0          | 0         | 0        |
| <b>Método intervención</b>  |             |          |            |            |            |            |            |           |          |
| Dilatación y Evacuación   | 39          | 0        | 2          | 3          | 5          | 12         | 14         | 2         | 1        |
| Dilatación y Aspiración   | 566         | 1        | 84         | 89         | 99         | 149        | 100        | 40        | 4        |
| Mifepristona  | 286         | 1        | 38         | 67         | 68         | 47         | 47         | 16        | 2        |
| Prostaglandinas   | 298         | 1        | 37         | 71         | 67         | 51         | 52         | 17        | 2        |
| Otros Métodos/NC  | 13          | 0        | 2          | 1          | 5          | 3          | 1          | 1         | 0        |

**TABLA CA.3.**

**I.V.E. Número según nivel de instrucción, situación laboral de la mujer y utilización de métodos anticonceptivos**

**2015 NAVARRA, COMUNIDAD FORAL DE**

|                                 | <u>Nivel de instrucción</u> |                              |              |                       |                             |  |                 |           |
|---------------------------------|-----------------------------|------------------------------|--------------|-----------------------|-----------------------------|--|-----------------|-----------|
|                                 | TOTAL                       | Analfabeta /<br>Sin Estudios | Primer grado | ESO y<br>Equivalentes | Bachillerato y<br>Ciclos Fp | Escuelas<br>Universitarias<br>Facultades | No Clasificable | No Consta |
| <b>TOTAL I.V.E.</b>             | <b>922</b>                  | <b>49</b>                    | <b>125</b>   | <b>272</b>            | <b>290</b>                  | <b>174</b>                               | <b>1</b>        | <b>11</b> |
| <b>Situación laboral mujer</b>  |                             |                              |              |                       |                             |  |                 |           |
| Trabajadora Cuenta Propia       | 20                          | 0                            | 2            | 3                     | 8                           | 7  | 0               | 0         |
| Trabajadora Cuenta Ajena        | 463                         | 15                           | 51           | 109                   | 159                         | 123                                      | 0               | 6         |
| Pensionista                     | 2                           | 0                            | 1            | 0                     | 1                           | 0  | 0               | 0         |
| Estudiante                      | 137                         | 1                            | 11           | 55                    | 52                          | 18                                       | 0               | 0         |
| Desempleada o sin empleo        | 226                         | 14                           | 40           | 88                    | 59                          | 23                                       | 0               | 2         |
| Trabajo Doméstico no Remunerado | 27                          | 7                            | 7            | 5                     | 5                           | 2  | 1               | 0         |
| Otras                           | 18                          | 4                            | 4            | 7                     | 2                           | 1  | 0               | 0         |
| No Consta                       | 29                          | 8                            | 9            | 5                     | 4                           | 0  | 0               | 3         |
| <b>Métodos Anticonceptivos</b>  |                             |                              |              |                       |                             |  |                 |           |
| Naturales                       | 7                           | 1                            | 2            | 0                     | 1                           | 3  | 0               | 0         |
| Barrera                         | 285                         | 3                            | 32           | 78                    | 103                         | 67                                       | 0               | 2         |
| Mecánicos                       | 10                          | 1                            | 0            | 4                     | 3                           | 1  | 0               | 1         |
| Hormonales                      | 102                         | 1                            | 12           | 31                    | 44                          | 11                                       | 1               | 2         |
| Otros Métodos                   | 3                           | 0                            | 0            | 2                     | 1                           | 0  | 0               | 0         |
| No Consta                       | 9                           | 0                            | 2            | 4                     | 1                           | 0  | 0               | 2         |
| No Utiliza                      | 506                         | 43                           | 77           | 153                   | 137                         | 92                                       | 0               | 4         |

**TABLA CA.4.****I.V.E. Número según nivel de instrucción y lugar de información, semanas de gestación y motivo de la interrupción****2015 NAVARRA, COMUNIDAD FORAL DE**

|   | TOTAL      | Nivel de instrucción         |              |                       |                             |  |                 | No Consta |
|---|------------|------------------------------|--------------|-----------------------|-----------------------------|--|-----------------|-----------|
|   |            | Analfabeta /<br>Sin Estudios | Primer grado | ESO y<br>Equivalentes | Bachillerato y<br>Ciclos Fp | Escuelas<br>Universitarias<br>Facultades | No Clasificable |           |
| <b>TOTAL I.V.E.</b>   | <b>922</b> | <b>49</b>                    | <b>125</b>   | <b>272</b>            | <b>290</b>                  | <b>174</b>                               | <b>1</b>        | <b>11</b> |
| <b>Lugar de información</b>   |            |                              |              |                       |                             |  |                 |           |
| Centro Sanitario Público  | 858        | 49                           | 119          | 252                   | 272                         | 156                                      | 1               | 9         |
| Centro Sanitario Privado  | 20         | 0                            | 4            | 8                     | 4                           | 4  | 0               | 0         |
| Teléfono Información al Ciudadano   | 0          | 0                            | 0            | 0                     | 0                           | 0  | 0               | 0         |
| Amigos/Familiares   | 7          | 0                            | 0            | 4                     | 3                           | 0  | 0               | 0         |
| Medios Comunicación   | 0          | 0                            | 0            | 0                     | 0                           | 0  | 0               | 0         |
| Internet  | 34         | 0                            | 1            | 6                     | 11                          | 14                                       | 0               | 2         |
| No Consta   | 3          | 0                            | 1            | 2                     | 0                           | 0  | 0               | 0         |
| <b>Semanas de gestación</b>   |            |                              |              |                       |                             |  |                 |           |
| 8 o menos semanas   | 652        | 39                           | 89           | 188                   | 223                         | 107                                      | 0               | 6         |
| 9-14 semanas  | 200        | 10                           | 32           | 66                    | 52                          | 36                                       | 1               | 3         |
| 15-22 semanas   | 68         | 0                            | 4            | 16                    | 15                          | 31                                       | 0               | 2         |
| 23 o más semanas  | 2          | 0                            | 0            | 2                     | 0                           | 0  | 0               | 0         |
| <b>Motivo interrupción</b>  |            |                              |              |                       |                             |  |                 |           |
| A petición de la mujer  | 822        | 49                           | 121          | 241                   | 266                         | 137                                      | 1               | 7         |
| Grave riesgo para la vida o la salud de la embarazada                                     | 49         | 0                            | 3            | 21                    | 12                          | 10                                       | 0               | 3         |
| Riesgo de graves anomalías en el feto   | 47         | 0                            | 1            | 8                     | 12                          | 26                                       | 0               | 0         |
| Anomalías fetales incompatibles con la vida o enfermedad extremadamente grave e incurable | 4          | 0                            | 0            | 2                     | 0                           | 1  | 0               | 1         |
| Varios Motivos  | 0          | 0                            | 0            | 0                     | 0                           | 0  | 0               | 0         |

**TABLA CA.5.****I.V.E. Número según tipo de centro y semanas de gestación, motivo de la interrupción, método empleado en la intervención****2015 NAVARRA, COMUNIDAD FORAL DE**

|   | TOTAL      | Tipo de Centro         |            |           |                             |          |            |
|---|------------|------------------------|------------|-----------|-----------------------------|----------|------------|
|   |            | -----HOSPITALARIO----- |            |           | -----EXTRAHOSPITALARIO----- |          |            |
|   |            | Total                  | Público    | Privado   | Total                       | Público  | Privado    |
| <b>TOTAL I.V.E.</b>   | <b>922</b> | <b>745</b>             | <b>716</b> | <b>29</b> | <b>177</b>                  | <b>1</b> | <b>176</b> |
| <b>Semanas de gestación</b>   |            |                        |            |           |                             |          |            |
| 8 o menos semanas   | 652        | 549                    | 548        | 1         | 103                         | 1        | 102        |
| 9-14 semanas  | 200        | 163                    | 163        | 0         | 37                          | 0        | 37         |
| 15-22 semanas   | 68         | 31                     | 5          | 26        | 37                          | 0        | 37         |
| 23 o más semanas  | 2          | 2                      | 0          | 2         | 0                           | 0        | 0          |
| <b>Motivo interrupción</b>  |            |                        |            |           |                             |          |            |
| A petición de la mujer  | 822        | 712                    | 711        | 1         | 110                         | 1        | 109        |
| Grave riesgo para la vida o la salud de la embarazada                                     | 49         | 8                      | 1          | 7         | 41                          | 0        | 41         |
| Riesgo de graves anomalías en el feto   | 47         | 21                     | 3          | 18        | 26                          | 0        | 26         |
| Anomalías fetales incompatibles con la vida o enfermedad extremadamente grave e incurable | 4          | 4                      | 1          | 3         | 0                           | 0        | 0          |
| Varios Motivos  | 0          | 0                      | 0          | 0         | 0                           | 0        | 0          |
| <b>Método intervención</b>  |            |                        |            |           |                             |          |            |
| Dilatación y Evacuación   | 39         | 12                     | 1          | 11        | 27                          | 0        | 27         |
| Dilatación y Aspiración   | 566        | 443                    | 442        | 1         | 123                         | 0        | 123        |
| Mifepristona  | 286        | 271                    | 271        | 0         | 15                          | 1        | 14         |
| Prostaglandinas   | 298        | 289                    | 272        | 17        | 9                           | 1        | 8          |
| Otros Métodos/NC  | 13         | 1                      | 1          | 0         | 12                          | 0        | 12         |



2015 NAVARRA, COMUNIDAD FORAL DE

[illegible]



TABLA CA.1.

I.V.E. Número según grupo de edad y convivencia, nivel de instrucción, tipo de hábitat, número de hijos vivos actualmente, número de abortos voluntarios anteriores al actual y métodos anticonceptivos

2015 PAIS VASCO

|  | <b>Edad</b>  |               |              |              |              |              |              |              |               |
|--|--------------|---------------|--------------|--------------|--------------|--------------|--------------|--------------|---------------|
|  | <b>TOTAL</b> | <b>&lt;15</b> | <b>15-19</b> | <b>20-24</b> | <b>25-29</b> | <b>30-34</b> | <b>35-39</b> | <b>40-44</b> | <b>&gt;44</b> |
| <b>TOTAL I.V.E.</b>                                | <b>3.413</b> | <b>14</b>     | <b>320</b>   | <b>652</b>   | <b>736</b>   | <b>736</b>   | <b>675</b>   | <b>257</b>   | <b>23</b>     |
| <b>Convivencia con hijos</b>                       |              |               |              |              |              |              |              |              |               |
| Sola   | 253          | 0             | 0            | 22           | 50           | 72           | 66           | 41           | 2             |
| En Pareja  | 855          | 0             | 11           | 75           | 156          | 215          | 274          | 108          | 16            |
| Con Padres/Familiares                              | 162          | 0             | 12           | 59           | 43           | 24           | 19           | 4            | 1             |
| Otras Personas                                     | 53           | 0             | 0            | 7            | 18           | 17           | 8            | 3            | 0             |
| No Consta  | 88           | 0             | 1            | 10           | 16           | 21           | 28           | 12           | 0             |
| <b>Convivencia sin hijos</b>                       |              |               |              |              |              |              |              |              |               |
| Sola   | 85           | 0             | 3            | 11           | 13           | 18           | 29           | 11           | 0             |
| En Pareja  | 109          | 0             | 1            | 11           | 26           | 34           | 28           | 9            | 0             |
| Con Padres/Familiares                              | 355          | 9             | 139          | 115          | 62           | 25           | 4            | 0            | 1             |
| Otras Personas                                     | 106          | 0             | 3            | 7            | 27           | 46           | 21           | 2            | 0             |
| No Consta  | 1            | 0             | 1            | 0            | 0            | 0            | 0            | 0            | 0             |
| <b>Convivencia no consta hijos</b>                 |              |               |              |              |              |              |              |              |               |
| Sola   | 174          | 0             | 5            | 28           | 51           | 44           | 36           | 9            | 1             |
| En Pareja  | 445          | 0             | 16           | 65           | 108          | 108          | 105          | 41           | 2             |
| Con Padres/Familiares                              | 494          | 5             | 119          | 200          | 105          | 46           | 14           | 5            | 0             |
| Otras Personas                                     | 133          | 0             | 5            | 32           | 48           | 33           | 13           | 2            | 0             |
| No Consta  | 100          | 0             | 4            | 10           | 13           | 33           | 30           | 10           | 0             |
| <b>Nivel de instrucción</b>                        |              |               |              |              |              |              |              |              |               |
| Analfabeta/Sin Estudios                            | 11           | 0             | 0            | 1            | 1            | 5            | 4            | 0            | 0             |
| Primer Grado(6º Ed.Primaria y Equivalentes)        | 262          | 2             | 10           | 44           | 76           | 60           | 54           | 16           | 0             |
| ESO y Equivalentes                                 | 818          | 12            | 118          | 176          | 174          | 156          | 129          | 47           | 6             |
| Bachillerato y Ciclos de FP equivalentes           | 1.187        | 0             | 151          | 224          | 259          | 242          | 209          | 90           | 12            |
| Escuelas Universitarias y Facultades               | 931          | 0             | 34           | 189          | 189          | 207          | 220          | 88           | 4             |
| No clasificables por grado y no bien especificadas | 83           | 0             | 1            | 14           | 19           | 30           | 16           | 2            | 1             |
| No Consta  | 121          | 0             | 6            | 4            | 18           | 36           | 43           | 14           | 0             |
| <b>Tipo de habitat</b>                             |              |               |              |              |              |              |              |              |               |
| 10.000 y Menos                                     | 483          | 1             | 45           | 77           | 111          | 102          | 105          | 40           | 2             |
| 10.001-50.000 (exc. cap.)                          | 1.037        | 3             | 77           | 224          | 228          | 212          | 214          | 67           | 12            |
| 50.001-500.000 (inc. cap.)                         | 1.893        | 10            | 198          | 351          | 397          | 422          | 356          | 150          | 9             |
| 501.000 y Más                                      | 0            | 0             | 0            | 0            | 0            | 0            | 0            | 0            | 0             |
| <b>N.º hijos vivos actualmente</b>                 |              |               |              |              |              |              |              |              |               |
| Ningún hijo  | 1.550        | 14            | 294          | 442          | 353          | 250          | 145          | 50           | 2             |
| Un hijo  | 881          | 0             | 24           | 152          | 201          | 228          | 196          | 75           | 5             |
| Dos Hijos  | 682          | 0             | 2            | 46           | 132          | 188          | 214          | 87           | 13            |
| Tres Hijos   | 198          | 0             | 0            | 10           | 34           | 50           | 70           | 32           | 2             |
| Cuatro Hijos                                       | 69           | 0             | 0            | 2            | 13           | 15           | 31           | 7            | 1             |
| Cinco o mas Hijos                                  | 33           | 0             | 0            | 0            | 3            | 5            | 19           | 6            | 0             |
| <b>N.º abortos voluntarios anteriores</b>          |              |               |              |              |              |              |              |              |               |
| Ningún IVE   | 2.198        | 14            | 269          | 422          | 432          | 445          | 426          | 176          | 14            |
| Un IVE   | 783          | 0             | 40           | 166          | 182          | 185          | 158          | 46           | 6             |
| Dos IVE  | 284          | 0             | 10           | 47           | 81           | 66           | 55           | 23           | 2             |
| Tres IVE   | 87           | 0             | 1            | 11           | 24           | 21           | 23           | 7            | 0             |
| Cuatro IVE   | 30           | 0             | 0            | 4            | 8            | 8            | 7            | 3            | 0             |
| Cinco o más IVE                                    | 31           | 0             | 0            | 2            | 9            | 11           | 6            | 2            | 1             |
| <b>Métodos anticonceptivos</b>                     |              |               |              |              |              |              |              |              |               |
| Naturales  | 332          | 0             | 30           | 75           | 61           | 59           | 65           | 41           | 1             |
| Barrera  | 1.061        | 1             | 126          | 211          | 232          | 219          | 198          | 73           | 1             |
| Mecánicos  | 32           | 0             | 1            | 7            | 4            | 6            | 8            | 6            | 0             |
| Hormonales   | 472          | 0             | 31           | 112          | 111          | 118          | 74           | 24           | 2             |
| Otros Métodos                                      | 39           | 0             | 1            | 8            | 11           | 6            | 11           | 1            | 1             |
| No Consta  | 137          | 0             | 4            | 15           | 22           | 37           | 45           | 14           | 0             |
| No Utiliza   | 1.340        | 13            | 127          | 224          | 295          | 291          | 274          | 98           | 18            |

**TABLA CA.2.****I.V.E. Número según grupo de edad y tipo de centro, lugar de información, semanas de gestación, motivo de la interrupción, metodo empleado en la intervención****2015 PAIS VASCO**

|   | <u>Edad</u>  |           |            |            |            |            |            |            |           |
|---|--------------|-----------|------------|------------|------------|------------|------------|------------|-----------|
|   | TOTAL        | <15       | 15-19      | 20-24      | 25-29      | 30-34      | 35-39      | 40-44      | >44       |
| <b>TOTAL I.V.E.</b>   | <b>3.413</b> | <b>14</b> | <b>320</b> | <b>652</b> | <b>736</b> | <b>736</b> | <b>675</b> | <b>257</b> | <b>23</b> |
| <b>Tipo de Centro</b>   |              |           |            |            |            |            |            |            |           |
| <b>HOSPITALARIO</b>   | <b>237</b>   | <b>0</b>  | <b>10</b>  | <b>13</b>  | <b>27</b>  | <b>65</b>  | <b>88</b>  | <b>33</b>  | <b>1</b>  |
| Público   | 190          | 0         | 0          | 6          | 16         | 57         | 80         | 30         | 1         |
| Privado   | 47           | 0         | 10         | 7          | 11         | 8          | 8          | 3          | 0         |
| <b>EXTRAHOSPITALARIO</b>  | <b>3.176</b> | <b>14</b> | <b>310</b> | <b>639</b> | <b>709</b> | <b>671</b> | <b>587</b> | <b>224</b> | <b>22</b> |
| Público   | 1            | 0         | 0          | 1          | 0          | 0          | 0          | 0          | 0         |
| Privado   | 3.175        | 14        | 310        | 638        | 709        | 671        | 587        | 224        | 22        |
| <b>Lugar de información</b>   |              |           |            |            |            |            |            |            |           |
| Centro Sanitario Público  | 2.942        | 13        | 274        | 570        | 644        | 627        | 573        | 221        | 20        |
| Centro Sanitario Privado  | 105          | 1         | 15         | 9          | 19         | 23         | 26         | 11         | 1         |
| Teléfono Información al Ciudadano   | 1            | 0         | 0          | 0          | 0          | 0          | 1          | 0          | 0         |
| Amigos/Familiares   | 63           | 0         | 4          | 8          | 16         | 15         | 14         | 6          | 0         |
| Medios Comunicación   | 1            | 0         | 0          | 0          | 1          | 0          | 0          | 0          | 0         |
| Internet  | 86           | 0         | 6          | 16         | 14         | 18         | 23         | 8          | 1         |
| No Consta   | 215          | 0         | 21         | 49         | 42         | 53         | 38         | 11         | 1         |
| <b>Semanas de gestación</b>   |              |           |            |            |            |            |            |            |           |
| 8 o menos semanas   | 2.531        | 9         | 237        | 496        | 569        | 543        | 488        | 177        | 12        |
| 9-14 semanas  | 725          | 5         | 72         | 145        | 151        | 148        | 132        | 62         | 10        |
| 15-22 semanas   | 157          | 0         | 11         | 11         | 16         | 45         | 55         | 18         | 1         |
| 23 o más semanas  | 0            | 0         | 0          | 0          | 0          | 0          | 0          | 0          | 0         |
| <b>Motivo interrupción</b>  |              |           |            |            |            |            |            |            |           |
| A petición de la mujer  | 3.174        | 14        | 309        | 639        | 711        | 669        | 587        | 223        | 22        |
| Grave riesgo para la vida o la salud de la embarazada                                     | 47           | 0         | 11         | 8          | 10         | 9          | 6          | 3          | 0         |
| Riesgo de graves anomalías en el feto   | 159          | 0         | 0          | 5          | 12         | 48         | 68         | 25         | 1         |
| Anomalías fetales incompatibles con la vida o enfermedad extremadamente grave e incurable | 33           | 0         | 0          | 0          | 3          | 10         | 14         | 6          | 0         |
| Varios Motivos  | 0            | 0         | 0          | 0          | 0          | 0          | 0          | 0          | 0         |
| <b>Método intervención</b>  |              |           |            |            |            |            |            |            |           |
| Dilatación y Evacuación   | 72           | 0         | 9          | 8          | 13         | 15         | 17         | 10         | 0         |
| Dilatación y Aspiración   | 1.665        | 11        | 152        | 321        | 366        | 339        | 325        | 138        | 13        |
| Mifepristona  | 1.645        | 3         | 155        | 320        | 351        | 375        | 322        | 109        | 10        |
| Prostaglandinas   | 1.271        | 1         | 115        | 232        | 280        | 296        | 264        | 78         | 5         |
| Otros Métodos/NC  | 24           | 0         | 0          | 2          | 2          | 6          | 10         | 4          | 0         |

**TABLA CA.3.**

**I.V.E. Número según nivel de instrucción, situación laboral de la mujer y utilización de métodos anticonceptivos**

**2015 PAIS VASCO**

|                                 | <u>Nivel de instrucción</u> |                              |              |                       |                             |  |                 |            |
|---------------------------------|-----------------------------|------------------------------|--------------|-----------------------|-----------------------------|--|-----------------|------------|
|                                 | TOTAL                       | Analfabeta /<br>Sin Estudios | Primer grado | ESO y<br>Equivalentes | Bachillerato y<br>Ciclos Fp | Escuelas<br>Universitarias<br>Facultades | No Clasificable | No Consta  |
| <b>TOTAL I.V.E.</b>             | <b>3.413</b>                | <b>11</b>                    | <b>262</b>   | <b>818</b>            | <b>1.187</b>                | <b>931</b>                               | <b>83</b>       | <b>121</b> |
| <b>Situación laboral mujer</b>  |                             |                              |              |                       |                             |  |                 |            |
| Trabajadora Cuenta Propia       | 134                         | 0                            | 3            | 13                    | 34                          | 80                                       | 2               | 2          |
| Trabajadora Cuenta Ajena        | 1.600                       | 0                            | 75           | 368                   | 601                         | 506                                      | 34              | 16         |
| Pensionista                     | 12                          | 0                            | 0            | 5                     | 4                           | 3  | 0               | 0          |
| Estudiante                      | 501                         | 0                            | 5            | 121                   | 197                         | 176                                      | 0               | 2          |
| Desempleada o sin empleo        | 890                         | 8                            | 130          | 244                   | 302                         | 150                                      | 36              | 20         |
| Trabajo Doméstico no Remunerado | 100                         | 1                            | 30           | 31                    | 25                          | 3  | 8               | 2          |
| Otras                           | 49                          | 1                            | 14           | 23                    | 8                           | 2  | 1               | 0          |
| No Consta                       | 127                         | 1                            | 5            | 13                    | 16                          | 11                                       | 2               | 79         |
| <b>Métodos Anticonceptivos</b>  |                             |                              |              |                       |                             |  |                 |            |
| Naturales                       | 332                         | 1                            | 8            | 51                    | 113                         | 126                                      | 30              | 3          |
| Barrera                         | 1.061                       | 1                            | 21           | 160                   | 415                         | 432                                      | 21              | 11         |
| Mecánicos                       | 32                          | 0                            | 2            | 9                     | 10                          | 8  | 2               | 1          |
| Hormonales                      | 472                         | 0                            | 40           | 110                   | 196                         | 110                                      | 4               | 12         |
| Otros Métodos                   | 39                          | 0                            | 5            | 13                    | 11                          | 9  | 0               | 1          |
| No Consta                       | 137                         | 2                            | 6            | 24                    | 20                          | 24                                       | 0               | 61         |
| No Utiliza                      | 1.340                       | 7                            | 180          | 451                   | 422                         | 222                                      | 26              | 32         |

**TABLA CA.4.****I.V.E. Número según nivel de instrucción y lugar de información, semanas de gestación y motivo de la interrupción****2015 PAIS VASCO**

|   | TOTAL        | Nivel de instrucción         |              |                       |                             |  |                 |            |
|---|--------------|------------------------------|--------------|-----------------------|-----------------------------|--|-----------------|------------|
|   |              | Analfabeta /<br>Sin Estudios | Primer grado | ESO y<br>Equivalentes | Bachillerato y<br>Ciclos Fp | Escuelas<br>Universitarias<br>Facultades | No Clasificable | No Consta  |
| <b>TOTAL I.V.E.</b>   | <b>3.413</b> | <b>11</b>                    | <b>262</b>   | <b>818</b>            | <b>1.187</b>                | <b>931</b>                               | <b>83</b>       | <b>121</b> |
| <b>Lugar de información</b>   |              |                              |              |                       |                             |  |                 |            |
| Centro Sanitario Público  | 2.942        | 8                            | 184          | 719                   | 1.046                       | 802                                      | 83              | 100        |
| Centro Sanitario Privado  | 105          | 0                            | 9            | 22                    | 29                          | 41                                       | 0               | 4          |
| Teléfono Información al Ciudadano   | 1            | 0                            | 0            | 0                     | 0                           | 1  | 0               | 0          |
| Amigos/Familiares   | 63           | 0                            | 2            | 15                    | 27                          | 19                                       | 0               | 0          |
| Medios Comunicación   | 1            | 0                            | 0            | 0                     | 1                           | 0  | 0               | 0          |
| Internet  | 86           | 0                            | 5            | 12                    | 28                          | 41                                       | 0               | 0          |
| No Consta   | 215          | 3                            | 62           | 50                    | 56                          | 27                                       | 0               | 17         |
| <b>Semanas de gestación</b>   |              |                              |              |                       |                             |  |                 |            |
| 8 o menos semanas   | 2.531        | 7                            | 206          | 601                   | 929                         | 698                                      | 58              | 32         |
| 9-14 semanas  | 725          | 2                            | 48           | 194                   | 224                         | 190                                      | 24              | 43         |
| 15-22 semanas   | 157          | 2                            | 8            | 23                    | 34                          | 43                                       | 1               | 46         |
| 23 o más semanas  | 0            | 0                            | 0            | 0                     | 0                           | 0  | 0               | 0          |
| <b>Motivo interrupción</b>  |              |                              |              |                       |                             |  |                 |            |
| A petición de la mujer  | 3.174        | 9                            | 253          | 794                   | 1.135                       | 861                                      | 82              | 40         |
| Grave riesgo para la vida o la salud de la embarazada                                     | 47           | 0                            | 4            | 18                    | 19                          | 6  | 0               | 0          |
| Riesgo de graves anomalías en el feto   | 159          | 2                            | 4            | 5                     | 27                          | 52                                       | 1               | 68         |
| Anomalías fetales incompatibles con la vida o enfermedad extremadamente grave e incurable | 33           | 0                            | 1            | 1                     | 6                           | 12                                       | 0               | 13         |
| Varios Motivos  | 0            | 0                            | 0            | 0                     | 0                           | 0  | 0               | 0          |

**TABLA CA.5.****I.V.E. Número según tipo de centro y semanas de gestación, motivo de la interrupción, método empleado en la intervención****2015 PAIS VASCO**

|   | Tipo de Centro |                        |         |         |                             |         |         |
|---|----------------|------------------------|---------|---------|-----------------------------|---------|---------|
|   | TOTAL          | -----HOSPITALARIO----- |         |         | -----EXTRAHOSPITALARIO----- |         |         |
|   |                | Total                  | Público | Privado | Total                       | Público | Privado |
| TOTAL I.V.E.  | 3.413          | 237                    | 190     | 47      | 3.176                       | 1       | 3.175   |
| Semanas de gestación  |                |                        |         |         |                             |         |         |
| 8 o menos semanas   | 2.531          | 3                      | 2       | 1       | 2.528                       | 1       | 2.527   |
| 9-14 semanas  | 725            | 83                     | 79      | 4       | 642                         | 0       | 642     |
| 15-22 semanas   | 157            | 151                    | 109     | 42      | 6                           | 0       | 6       |
| 23 o más semanas  | 0              | 0                      | 0       | 0       | 0                           | 0       | 0       |
| Motivo interrupción   |                |                        |         |         |                             |         |         |
| A petición de la mujer  | 3.174          | 5                      | 3       | 2       | 3.169                       | 1       | 3.168   |
| Grave riesgo para la vida o la salud de la embarazada                                     | 47             | 42                     | 2       | 40      | 5                           | 0       | 5       |
| Riesgo de graves anomalías en el feto   | 159            | 157                    | 152     | 5       | 2                           | 0       | 2       |
| Anomalías fetales incompatibles con la vida o enfermedad extremadamente grave e incurable | 33             | 33                     | 33      | 0       | 0                           | 0       | 0       |
| Varios Motivos  | 0              | 0                      | 0       | 0       | 0                           | 0       | 0       |
| Método intervención   |                |                        |         |         |                             |         |         |
| Dilatación y Evacuación   | 72             | 53                     | 23      | 30      | 19                          | 0       | 19      |
| Dilatación y Aspiracion   | 1.665          | 18                     | 15      | 3       | 1.647                       | 0       | 1.647   |
| Mifepristona  | 1.645          | 130                    | 129     | 1       | 1.515                       | 1       | 1.514   |
| Prostaglandinas   | 1.271          | 153                    | 139     | 14      | 1.118                       | 1       | 1.117   |
| Otros Métodos/NC  | 24             | 22                     | 21      | 1       | 2                           | 0       | 2       |

**TABLA CA.6****I.V.E. Según residencia y nacionalidad de la mujer por grupo de edad****2015 PAIS VASCO**

|                          | TOTAL | <u>Edad</u> |            |            |            |            |            |            |          |
|--------------------------|-------|-------------|------------|------------|------------|------------|------------|------------|----------|
|                          |       | <15 años    | 15-19 años | 20-24 años | 25-29 años | 30-34 años | 35-39 años | 40-44 años | >44 años |
| TOTAL I.V.E.             | 3.413 | 14          | 320        | 652        | 736        | 736        | 675        | 257        | 23       |
| <b>EUROPA</b>            | 2.257 | 9           | 225        | 433        | 462        | 450        | 469        | 190        | 19       |
| España                   | 2.076 | 7           | 211        | 403        | 401        | 420        | 436        | 180        | 18       |
| Resto Unión Europea      | 158   | 1           | 12         | 27         | 54         | 24         | 31         | 8          | 1        |
| Resto Europa             | 23    | 1           | 2          | 3          | 7          | 6          | 2          | 2          | 0        |
| <b>ÁFRICA</b>            | 272   | 0           | 8          | 42         | 69         | 80         | 59         | 13         | 1        |
| África del Norte         | 107   | 0           | 2          | 16         | 32         | 27         | 20         | 10         | 0        |
| África Subsahariana      | 165   | 0           | 6          | 26         | 37         | 53         | 39         | 3          | 1        |
| Resto África             | 0     | 0           | 0          | 0          | 0          | 0          | 0          | 0          | 0        |
| <b>AMÉRICA</b>           | 824   | 4           | 84         | 173        | 189        | 192        | 131        | 50         | 1        |
| América del Norte        | 4     | 0           | 0          | 1          | 2          | 0          | 0          | 1          | 0        |
| América Central y Caribe | 207   | 0           | 16         | 39         | 66         | 51         | 29         | 6          | 0        |
| América del Sur          | 613   | 4           | 68         | 133        | 121        | 141        | 102        | 43         | 1        |
| Resto América            | 0     | 0           | 0          | 0          | 0          | 0          | 0          | 0          | 0        |
| <b>ASIA</b>              | 58    | 1           | 2          | 4          | 16         | 14         | 15         | 4          | 2        |
| <b>OCEANÍA</b>           | 0     | 0           | 0          | 0          | 0          | 0          | 0          | 0          | 0        |
| <b>NO CONSTA</b>         | 2     | 0           | 1          | 0          | 0          | 0          | 1          | 0          | 0        |



**TABLA CA.7****I.V.E. Según residencia y lugar de nacimiento de la mujer por grupo de edad.****2015 PAIS VASCO**

|                          |              | <u>Edad</u> |            |            |            |            |            |            |           |
|--------------------------|--------------|-------------|------------|------------|------------|------------|------------|------------|-----------|
|                          | TOTAL        | <15 años    | 15-19 años | 20-24 años | 25-29 años | 30-34 años | 35-39 años | 40-44 años | >44 años  |
| <b>TOTAL</b>             | <b>3.413</b> | <b>14</b>   | <b>320</b> | <b>652</b> | <b>736</b> | <b>736</b> | <b>675</b> | <b>257</b> | <b>23</b> |
| <b>EUROPA</b>            | <b>2.251</b> | <b>9</b>    | <b>225</b> | <b>431</b> | <b>461</b> | <b>449</b> | <b>468</b> | <b>189</b> | <b>19</b> |
| España                   | 2.071        | 7           | 211        | 400        | 401        | 419        | 436        | 179        | 18        |
| Resto Unión Europea      | 157          | 1           | 12         | 28         | 53         | 24         | 30         | 8          | 1         |
| Resto Europa             | 23           | 1           | 2          | 3          | 7          | 6          | 2          | 2          | 0         |
| <b>ÁFRICA</b>            | <b>273</b>   | <b>0</b>    | <b>8</b>   | <b>42</b>  | <b>69</b>  | <b>80</b>  | <b>60</b>  | <b>13</b>  | <b>1</b>  |
| África del Norte         | 107          | 0           | 2          | 16         | 32         | 27         | 20         | 10         | 0         |
| África Subsahariana      | 166          | 0           | 6          | 26         | 37         | 53         | 40         | 3          | 1         |
| Resto África             | 0            | 0           | 0          | 0          | 0          | 0          | 0          | 0          | 0         |
| <b>AMÉRICA</b>           | <b>832</b>   | <b>4</b>    | <b>85</b>  | <b>175</b> | <b>190</b> | <b>193</b> | <b>133</b> | <b>51</b>  | <b>1</b>  |
| América del Norte        | 4            | 0           | 0          | 1          | 2          | 0          | 0          | 1          | 0         |
| América Central y Caribe | 209          | 0           | 16         | 39         | 66         | 52         | 30         | 6          | 0         |
| América del Sur          | 619          | 4           | 69         | 135        | 122        | 141        | 103        | 44         | 1         |
| Resto América            | 0            | 0           | 0          | 0          | 0          | 0          | 0          | 0          | 0         |
| <b>ASIA</b>              | <b>56</b>    | <b>1</b>    | <b>2</b>   | <b>4</b>   | <b>16</b>  | <b>14</b>  | <b>13</b>  | <b>4</b>   | <b>2</b>  |
| <b>OCEANÍA</b>           | <b>0</b>     | <b>0</b>    | <b>0</b>   | <b>0</b>   | <b>0</b>   | <b>0</b>   | <b>0</b>   | <b>0</b>   | <b>0</b>  |
| <b>NO CONSTA</b>         | <b>1</b>     | <b>0</b>    | <b>0</b>   | <b>0</b>   | <b>0</b>   | <b>0</b>   | <b>1</b>   | <b>0</b>   | <b>0</b>  |

TABLA CA.1.

I.V.E. Número según grupo de edad y convivencia, nivel de instrucción, tipo de hábitat, número de hijos vivos actualmente, número de abortos voluntarios anteriores al actual y métodos anticonceptivos

2015 RIOJA, LA

|  | <b>Edad</b>  |               |              |              |              |              |              |              |               |
|--|--------------|---------------|--------------|--------------|--------------|--------------|--------------|--------------|---------------|
|  | <b>TOTAL</b> | <b>&lt;15</b> | <b>15-19</b> | <b>20-24</b> | <b>25-29</b> | <b>30-34</b> | <b>35-39</b> | <b>40-44</b> | <b>&gt;44</b> |
| <b>TOTAL I.V.E.</b>                                | <b>351</b>   | <b>3</b>      | <b>37</b>    | <b>62</b>    | <b>68</b>    | <b>73</b>    | <b>73</b>    | <b>33</b>    | <b>2</b>      |
| <b>Convivencia con hijos</b>                       |              |               |              |              |              |              |              |              |               |
| Sola   | 30           | 0             | 0            | 4            | 5            | 6            | 9            | 6            | 0             |
| En Pareja  | 119          | 0             | 0            | 7            | 18           | 33           | 42           | 17           | 2             |
| Con Padres/Familiares                              | 25           | 0             | 0            | 11           | 9            | 5            | 0            | 0            | 0             |
| Otras Personas                                     | 10           | 0             | 0            | 2            | 0            | 5            | 2            | 1            | 0             |
| No Consta  | 1            | 0             | 0            | 0            | 1            | 0            | 0            | 0            | 0             |
| <b>Convivencia sin hijos</b>                       |              |               |              |              |              |              |              |              |               |
| Sola   | 27           | 0             | 0            | 3            | 6            | 9            | 7            | 2            | 0             |
| En Pareja  | 40           | 0             | 0            | 8            | 10           | 8            | 10           | 4            | 0             |
| Con Padres/Familiares                              | 80           | 3             | 34           | 23           | 14           | 6            | 0            | 0            | 0             |
| Otras Personas                                     | 10           | 0             | 2            | 3            | 3            | 1            | 0            | 1            | 0             |
| No Consta  | 0            | 0             | 0            | 0            | 0            | 0            | 0            | 0            | 0             |
| <b>Convivencia no consta hijos</b>                 |              |               |              |              |              |              |              |              |               |
| Sola   | 1            | 0             | 0            | 0            | 0            | 0            | 1            | 0            | 0             |
| En Pareja  | 3            | 0             | 1            | 0            | 0            | 0            | 1            | 1            | 0             |
| Con Padres/Familiares                              | 2            | 0             | 0            | 1            | 1            | 0            | 0            | 0            | 0             |
| Otras Personas                                     | 0            | 0             | 0            | 0            | 0            | 0            | 0            | 0            | 0             |
| No Consta  | 3            | 0             | 0            | 0            | 1            | 0            | 1            | 1            | 0             |
| <b>Nivel de instrucción</b>                        |              |               |              |              |              |              |              |              |               |
| Analfabeta/Sin Estudios                            | 10           | 0             | 0            | 0            | 3            | 3            | 2            | 2            | 0             |
| Primer Grado(6º Ed.Primaria y Equivalentes)        | 35           | 2             | 2            | 4            | 5            | 8            | 10           | 4            | 0             |
| ESO y Equivalentes                                 | 132          | 1             | 23           | 28           | 28           | 24           | 22           | 5            | 1             |
| Bachillerato y Ciclos de FP equivalentes           | 104          | 0             | 11           | 14           | 21           | 24           | 20           | 13           | 1             |
| Escuelas Universitarias y Facultades               | 58           | 0             | 1            | 12           | 10           | 11           | 18           | 6            | 0             |
| No clasificables por grado y no bien especificadas | 3            | 0             | 0            | 1            | 0            | 2            | 0            | 0            | 0             |
| No Consta  | 9            | 0             | 0            | 3            | 1            | 1            | 1            | 3            | 0             |
| <b>Tipo de hábitat</b>                             |              |               |              |              |              |              |              |              |               |
| 10.000 y Menos                                     | 64           | 0             | 4            | 12           | 14           | 10           | 16           | 8            | 0             |
| 10.001-50.000 (exc. cap.)                          | 74           | 1             | 4            | 17           | 16           | 17           | 14           | 4            | 1             |
| 50.001-500.000 (inc. cap.)                         | 213          | 2             | 29           | 33           | 38           | 46           | 43           | 21           | 1             |
| 501.000 y Más                                      | 0            | 0             | 0            | 0            | 0            | 0            | 0            | 0            | 0             |
| <b>N.º hijos vivos actualmente</b>                 |              |               |              |              |              |              |              |              |               |
| Ningún hijo  | 151          | 3             | 37           | 37           | 34           | 21           | 13           | 6            | 0             |
| Un hijo  | 97           | 0             | 0            | 21           | 16           | 27           | 25           | 6            | 2             |
| Dos Hijos  | 68           | 0             | 0            | 4            | 12           | 16           | 20           | 16           | 0             |
| Tres Hijos   | 28           | 0             | 0            | 0            | 5            | 7            | 11           | 5            | 0             |
| Cuatro Hijos                                       | 6            | 0             | 0            | 0            | 1            | 1            | 4            | 0            | 0             |
| Cinco o mas Hijos                                  | 1            | 0             | 0            | 0            | 0            | 1            | 0            | 0            | 0             |
| <b>N.º abortos voluntarios anteriores</b>          |              |               |              |              |              |              |              |              |               |
| Ningún IVE   | 251          | 3             | 33           | 47           | 52           | 44           | 46           | 25           | 1             |
| Un IVE   | 68           | 0             | 4            | 11           | 11           | 18           | 19           | 5            | 0             |
| Dos IVE  | 21           | 0             | 0            | 3            | 3            | 7            | 5            | 2            | 1             |
| Tres IVE   | 7            | 0             | 0            | 1            | 2            | 2            | 1            | 1            | 0             |
| Cuatro IVE   | 2            | 0             | 0            | 0            | 0            | 2            | 0            | 0            | 0             |
| Cinco o más IVE                                    | 2            | 0             | 0            | 0            | 0            | 0            | 2            | 0            | 0             |
| <b>Métodos anticonceptivos</b>                     |              |               |              |              |              |              |              |              |               |
| Naturales  | 21           | 0             | 1            | 2            | 5            | 3            | 4            | 6            | 0             |
| Barrera  | 90           | 0             | 17           | 12           | 20           | 12           | 22           | 7            | 0             |
| Mecánicos  | 0            | 0             | 0            | 0            | 0            | 0            | 0            | 0            | 0             |
| Hormonales   | 51           | 0             | 2            | 20           | 11           | 7            | 9            | 2            | 0             |
| Otros Métodos                                      | 1            | 0             | 0            | 0            | 0            | 0            | 1            | 0            | 0             |
| No Consta  | 28           | 0             | 1            | 4            | 0            | 9            | 10           | 4            | 0             |
| No Utiliza   | 160          | 3             | 16           | 24           | 32           | 42           | 27           | 14           | 2             |

**TABLA CA.2.**

**I.V.E. Número según grupo de edad y tipo de centro, lugar de información, semanas de gestación, motivo de la interrupción, metodo empleado en la intervención**

**2015 RIOJA, LA**

|   | <u>Edad</u> |          |           |           |           |           |           |           |          |
|---|-------------|----------|-----------|-----------|-----------|-----------|-----------|-----------|----------|
|   | TOTAL       | <15      | 15-19     | 20-24     | 25-29     | 30-34     | 35-39     | 40-44     | >44      |
| <b>TOTAL I.V.E.</b>   | <b>351</b>  | <b>3</b> | <b>37</b> | <b>62</b> | <b>68</b> | <b>73</b> | <b>73</b> | <b>33</b> | <b>2</b> |
| <b>Tipo de Centro</b>   |             |          |           |           |           |           |           |           |          |
| <b>HOSPITALARIO</b>   | <b>185</b>  | <b>1</b> | <b>25</b> | <b>21</b> | <b>32</b> | <b>41</b> | <b>43</b> | <b>21</b> | <b>1</b> |
| Público   | 181         | 1        | 23        | 21        | 32        | 41        | 41        | 21        | 1        |
| Privado   | 4           | 0        | 2         | 0         | 0         | 0         | 2         | 0         | 0        |
| <b>EXTRAHOSPITALARIO</b>  | <b>166</b>  | <b>2</b> | <b>12</b> | <b>41</b> | <b>36</b> | <b>32</b> | <b>30</b> | <b>12</b> | <b>1</b> |
| Público   | 0           | 0        | 0         | 0         | 0         | 0         | 0         | 0         | 0        |
| Privado   | 166         | 2        | 12        | 41        | 36        | 32        | 30        | 12        | 1        |
| <b>Lugar de información</b>   |             |          |           |           |           |           |           |           |          |
| Centro Sanitario Público  | 301         | 2        | 32        | 53        | 56        | 67        | 62        | 27        | 2        |
| Centro Sanitario Privado  | 14          | 0        | 0         | 4         | 3         | 3         | 3         | 1         | 0        |
| Teléfono Información al Ciudadano   | 0           | 0        | 0         | 0         | 0         | 0         | 0         | 0         | 0        |
| Amigos/Familiares   | 15          | 1        | 3         | 0         | 4         | 2         | 5         | 0         | 0        |
| Medios Comunicación   | 0           | 0        | 0         | 0         | 0         | 0         | 0         | 0         | 0        |
| Internet  | 21          | 0        | 2         | 5         | 5         | 1         | 3         | 5         | 0        |
| No Consta   | 0           | 0        | 0         | 0         | 0         | 0         | 0         | 0         | 0        |
| <b>Semanas de gestación</b>   |             |          |           |           |           |           |           |           |          |
| 8 o menos semanas   | 162         | 0        | 15        | 30        | 33        | 32        | 35        | 15        | 2        |
| 9-14 semanas  | 152         | 2        | 20        | 29        | 32        | 31        | 26        | 12        | 0        |
| 15-22 semanas   | 36          | 1        | 2         | 3         | 3         | 10        | 11        | 6         | 0        |
| 23 o más semanas  | 1           | 0        | 0         | 0         | 0         | 0         | 1         | 0         | 0        |
| <b>Motivo interrupción</b>  |             |          |           |           |           |           |           |           |          |
| A petición de la mujer  | 274         | 2        | 33        | 49        | 55        | 57        | 50        | 26        | 2        |
| Grave riesgo para la vida o la salud de la embarazada                                     | 50          | 1        | 4         | 12        | 13        | 8         | 11        | 1         | 0        |
| Riesgo de graves anomalías en el feto   | 18          | 0        | 0         | 1         | 0         | 4         | 8         | 5         | 0        |
| Anomalías fetales incompatibles con la vida o enfermedad extremadamente grave e incurable | 9           | 0        | 0         | 0         | 0         | 4         | 4         | 1         | 0        |
| Varios Motivos  | 0           | 0        | 0         | 0         | 0         | 0         | 0         | 0         | 0        |
| <b>Método intervención</b>  |             |          |           |           |           |           |           |           |          |
| Dilatación y Evacuación   | 27          | 1        | 5         | 1         | 1         | 13        | 4         | 2         | 0        |
| Dilatación y Aspiración   | 299         | 1        | 32        | 53        | 65        | 59        | 60        | 27        | 2        |
| Mifepristona  | 10          | 0        | 0         | 5         | 2         | 0         | 2         | 1         | 0        |
| Prostaglandinas   | 24          | 0        | 0         | 4         | 1         | 4         | 10        | 5         | 0        |
| Otros Métodos/NC  | 6           | 1        | 0         | 2         | 0         | 0         | 2         | 1         | 0        |

**TABLA CA.3.**

**I.V.E. Número según nivel de instrucción, situación laboral de la mujer y utilización de métodos anticonceptivos**

**2015 RIOJA, LA**

|                                 | <u>Nivel de instrucción</u> |                              |              |                       |                             |  |                 |           |
|---------------------------------|-----------------------------|------------------------------|--------------|-----------------------|-----------------------------|--|-----------------|-----------|
|                                 | TOTAL                       | Analfabeta /<br>Sin Estudios | Primer grado | ESO y<br>Equivalentes | Bachillerato y<br>Ciclos Fp | Escuelas<br>Universitarias<br>Facultades | No Clasificable | No Consta |
| <b>TOTAL I.V.E.</b>             | <b>351</b>                  | <b>10</b>                    | <b>35</b>    | <b>132</b>            | <b>104</b>                  | <b>58</b>                                | <b>3</b>        | <b>9</b>  |
| <b>Situación laboral mujer</b>  |                             |                              |              |                       |                             |  |                 |           |
| Trabajadora Cuenta Propia       | 8                           | 0                            | 0            | 2                     | 2                           | 4  | 0               | 0         |
| Trabajadora Cuenta Ajena        | 195                         | 3                            | 13           | 73                    | 64                          | 35                                       | 2               | 5         |
| Pensionista                     | 1                           | 0                            | 0            | 0                     | 1                           | 0  | 0               | 0         |
| Estudiante                      | 57                          | 0                            | 3            | 22                    | 18                          | 11                                       | 0               | 3         |
| Desempleada o sin empleo        | 71                          | 3                            | 14           | 29                    | 18                          | 6  | 1               | 0         |
| Trabajo Doméstico no Remunerado | 10                          | 3                            | 0            | 4                     | 1                           | 2  | 0               | 0         |
| Otras                           | 2                           | 0                            | 2            | 0                     | 0                           | 0  | 0               | 0         |
| No Consta                       | 7                           | 1                            | 3            | 2                     | 0                           | 0  | 0               | 1         |
| <b>Métodos Anticonceptivos</b>  |                             |                              |              |                       |                             |  |                 |           |
| Naturales                       | 21                          | 1                            | 0            | 3                     | 10                          | 6  | 1               | 0         |
| Barrera                         | 90                          | 0                            | 4            | 36                    | 29                          | 19                                       | 1               | 1         |
| Mecánicos                       | 0                           | 0                            | 0            | 0                     | 0                           | 0  | 0               | 0         |
| Hormonales                      | 51                          | 0                            | 3            | 22                    | 17                          | 8  | 0               | 1         |
| Otros Métodos                   | 1                           | 0                            | 0            | 1                     | 0                           | 0  | 0               | 0         |
| No Consta                       | 28                          | 0                            | 5            | 6                     | 5                           | 8  | 0               | 4         |
| No Utiliza                      | 160                         | 9                            | 23           | 64                    | 43                          | 17                                       | 1               | 3         |

**TABLA CA.4.**

**I.V.E. Número según nivel de instrucción y lugar de información, semanas de gestación y motivo de la interrupción**

**2015 RIOJA, LA**

|   | TOTAL      | Nivel de instrucción         |              |                       |                             |  |                 |           |
|---|------------|------------------------------|--------------|-----------------------|-----------------------------|--|-----------------|-----------|
|   |            | Analfabeta /<br>Sin Estudios | Primer grado | ESO y<br>Equivalentes | Bachillerato y<br>Ciclos Fp | Escuelas<br>Universitarias<br>Facultades | No Clasificable | No Consta |
| <b>TOTAL I.V.E.</b>   | <b>351</b> | <b>10</b>                    | <b>35</b>    | <b>132</b>            | <b>104</b>                  | <b>58</b>                                | <b>3</b>        | <b>9</b>  |
| <b>Lugar de información</b>   |            |                              |              |                       |                             |  |                 |           |
| Centro Sanitario Público  | 301        | 10                           | 34           | 109                   | 85                          | 52                                       | 3               | 8         |
| Centro Sanitario Privado  | 14         | 0                            | 0            | 8                     | 2                           | 3  | 0               | 1         |
| Teléfono Información al Ciudadano   | 0          | 0                            | 0            | 0                     | 0                           | 0  | 0               | 0         |
| Amigos/Familiares   | 15         | 0                            | 1            | 7                     | 7                           | 0  | 0               | 0         |
| Medios Comunicación   | 0          | 0                            | 0            | 0                     | 0                           | 0  | 0               | 0         |
| Internet  | 21         | 0                            | 0            | 8                     | 10                          | 3  | 0               | 0         |
| No Consta   | 0          | 0                            | 0            | 0                     | 0                           | 0  | 0               | 0         |
| <b>Semanas de gestación</b>   |            |                              |              |                       |                             |  |                 |           |
| 8 o menos semanas   | 162        | 4                            | 13           | 64                    | 54                          | 25                                       | 0               | 2         |
| 9-14 semanas  | 152        | 6                            | 16           | 58                    | 41                          | 24                                       | 3               | 4         |
| 15-22 semanas   | 36         | 0                            | 6            | 10                    | 9                           | 8  | 0               | 3         |
| 23 o más semanas  | 1          | 0                            | 0            | 0                     | 0                           | 1  | 0               | 0         |
| <b>Motivo interrupción</b>  |            |                              |              |                       |                             |  |                 |           |
| A petición de la mujer  | 274        | 10                           | 29           | 100                   | 84                          | 45                                       | 3               | 3         |
| Grave riesgo para la vida o la salud de la embarazada                                     | 50         | 0                            | 1            | 29                    | 14                          | 3  | 0               | 3         |
| Riesgo de graves anomalías en el feto   | 18         | 0                            | 4            | 1                     | 5                           | 6  | 0               | 2         |
| Anomalías fetales incompatibles con la vida o enfermedad extremadamente grave e incurable | 9          | 0                            | 1            | 2                     | 1                           | 4  | 0               | 1         |
| Varios Motivos  | 0          | 0                            | 0            | 0                     | 0                           | 0  | 0               | 0         |

**TABLA CA.5.****I.V.E. Número según tipo de centro y semanas de gestación, motivo de la interrupción, método empleado en la intervención****2015 RIOJA, LA**

|   | Tipo de Centro |                        |         |         |                             |         |         |
|---|----------------|------------------------|---------|---------|-----------------------------|---------|---------|
|   | TOTAL          | -----HOSPITALARIO----- |         |         | -----EXTRAHOSPITALARIO----- |         |         |
|   |                | Total                  | Público | Privado | Total                       | Público | Privado |
| TOTAL I.V.E.  | 351            | 185                    | 181     | 4       | 166                         | 0       | 166     |
| Semanas de gestación  |                |                        |         |         |                             |         |         |
| 8 o menos semanas   | 162            | 82                     | 81      | 1       | 80                          | 0       | 80      |
| 9-14 semanas  | 152            | 78                     | 77      | 1       | 74                          | 0       | 74      |
| 15-22 semanas   | 36             | 25                     | 23      | 2       | 11                          | 0       | 11      |
| 23 o más semanas  | 1              | 0                      | 0       | 0       | 1                           | 0       | 1       |
| Motivo interrupción   |                |                        |         |         |                             |         |         |
| A petición de la mujer  | 274            | 157                    | 155     | 2       | 117                         | 0       | 117     |
| Grave riesgo para la vida o la salud de la embarazada                                     | 50             | 2                      | 0       | 2       | 48                          | 0       | 48      |
| Riesgo de graves anomalías en el feto   | 18             | 18                     | 18      | 0       | 0                           | 0       | 0       |
| Anomalías fetales incompatibles con la vida o enfermedad extremadamente grave e incurable | 9              | 8                      | 8       | 0       | 1                           | 0       | 1       |
| Varios Motivos  | 0              | 0                      | 0       | 0       | 0                           | 0       | 0       |
| Método intervención   |                |                        |         |         |                             |         |         |
| Dilatación y Evacuación   | 27             | 18                     | 16      | 2       | 9                           | 0       | 9       |
| Dilatación y Aspiración   | 299            | 151                    | 149     | 2       | 148                         | 0       | 148     |
| Mifepristona  | 10             | 5                      | 5       | 0       | 5                           | 0       | 5       |
| Prostaglandinas   | 24             | 23                     | 23      | 0       | 1                           | 0       | 1       |
| Otros Métodos/NC  | 6              | 2                      | 2       | 0       | 4                           | 0       | 4       |

**2015 RIOJA, LA**

[illegible]





TABLA CA.1.

I.V.E. Número según grupo de edad y convivencia, nivel de instrucción, tipo de hábitat, número de hijos vivos actualmente, número de abortos voluntarios anteriores al actual y métodos anticonceptivos

2015 CEUTA, CIUDAD AUTÓNOMA

|  | <b>Edad</b>  |               |              |              |              |              |              |              |               |
|--|--------------|---------------|--------------|--------------|--------------|--------------|--------------|--------------|---------------|
|  | <b>TOTAL</b> | <b>&lt;15</b> | <b>15-19</b> | <b>20-24</b> | <b>25-29</b> | <b>30-34</b> | <b>35-39</b> | <b>40-44</b> | <b>&gt;44</b> |
| <b>TOTAL I.V.E.</b>                                | <b>9</b>     | <b>0</b>      | <b>1</b>     | <b>3</b>     | <b>3</b>     | <b>0</b>     | <b>2</b>     | <b>0</b>     | <b>0</b>      |
| <b>Convivencia con hijos</b>                       |              |               |              |              |              |              |              |              |               |
| Sola   | 0            | 0             | 0            | 0            | 0            | 0            | 0            | 0            | 0             |
| En Pareja  | 4            | 0             | 0            | 1            | 2            | 0            | 1            | 0            | 0             |
| Con Padres/Familiares                              | 0            | 0             | 0            | 0            | 0            | 0            | 0            | 0            | 0             |
| Otras Personas                                     | 0            | 0             | 0            | 0            | 0            | 0            | 0            | 0            | 0             |
| No Consta  | 0            | 0             | 0            | 0            | 0            | 0            | 0            | 0            | 0             |
| <b>Convivencia sin hijos</b>                       |              |               |              |              |              |              |              |              |               |
| Sola   | 0            | 0             | 0            | 0            | 0            | 0            | 0            | 0            | 0             |
| En Pareja  | 2            | 0             | 0            | 0            | 1            | 0            | 1            | 0            | 0             |
| Con Padres/Familiares                              | 3            | 0             | 1            | 2            | 0            | 0            | 0            | 0            | 0             |
| Otras Personas                                     | 0            | 0             | 0            | 0            | 0            | 0            | 0            | 0            | 0             |
| No Consta  | 0            | 0             | 0            | 0            | 0            | 0            | 0            | 0            | 0             |
| <b>Convivencia no consta hijos</b>                 |              |               |              |              |              |              |              |              |               |
| Sola   | 0            | 0             | 0            | 0            | 0            | 0            | 0            | 0            | 0             |
| En Pareja  | 0            | 0             | 0            | 0            | 0            | 0            | 0            | 0            | 0             |
| Con Padres/Familiares                              | 0            | 0             | 0            | 0            | 0            | 0            | 0            | 0            | 0             |
| Otras Personas                                     | 0            | 0             | 0            | 0            | 0            | 0            | 0            | 0            | 0             |
| No Consta  | 0            | 0             | 0            | 0            | 0            | 0            | 0            | 0            | 0             |
| <b>Nivel de instrucción</b>                        |              |               |              |              |              |              |              |              |               |
| Analfabeta/Sin Estudios                            | 0            | 0             | 0            | 0            | 0            | 0            | 0            | 0            | 0             |
| Primer Grado(6º Ed.Primaria y Equivalentes)        | 3            | 0             | 1            | 1            | 1            | 0            | 0            | 0            | 0             |
| ESO y Equivalentes                                 | 2            | 0             | 0            | 1            | 1            | 0            | 0            | 0            | 0             |
| Bachillerato y Ciclos de FP equivalentes           | 0            | 0             | 0            | 0            | 0            | 0            | 0            | 0            | 0             |
| Escuelas Universitarias y Facultades               | 4            | 0             | 0            | 1            | 1            | 0            | 2            | 0            | 0             |
| No clasificables por grado y no bien especificadas | 0            | 0             | 0            | 0            | 0            | 0            | 0            | 0            | 0             |
| No Consta  | 0            | 0             | 0            | 0            | 0            | 0            | 0            | 0            | 0             |
| <b>Tipo de hábitat</b>                             |              |               |              |              |              |              |              |              |               |
| 10.000 y Menos                                     | 0            | 0             | 0            | 0            | 0            | 0            | 0            | 0            | 0             |
| 10.001-50.000 (exc. cap.)                          | 0            | 0             | 0            | 0            | 0            | 0            | 0            | 0            | 0             |
| 50.001-500.000 (inc. cap.)                         | 9            | 0             | 1            | 3            | 3            | 0            | 2            | 0            | 0             |
| 501.000 y Más                                      | 0            | 0             | 0            | 0            | 0            | 0            | 0            | 0            | 0             |
| <b>N.º hijos vivos actualmente</b>                 |              |               |              |              |              |              |              |              |               |
| Ningún hijo  | 5            | 0             | 1            | 2            | 1            | 0            | 1            | 0            | 0             |
| Un hijo  | 2            | 0             | 0            | 0            | 1            | 0            | 1            | 0            | 0             |
| Dos Hijos  | 2            | 0             | 0            | 1            | 1            | 0            | 0            | 0            | 0             |
| Tres Hijos   | 0            | 0             | 0            | 0            | 0            | 0            | 0            | 0            | 0             |
| Cuatro Hijos                                       | 0            | 0             | 0            | 0            | 0            | 0            | 0            | 0            | 0             |
| Cinco o mas Hijos                                  | 0            | 0             | 0            | 0            | 0            | 0            | 0            | 0            | 0             |
| <b>N.º abortos voluntarios anteriores</b>          |              |               |              |              |              |              |              |              |               |
| Ningún IVE   | 9            | 0             | 1            | 3            | 3            | 0            | 2            | 0            | 0             |
| Un IVE   | 0            | 0             | 0            | 0            | 0            | 0            | 0            | 0            | 0             |
| Dos IVE  | 0            | 0             | 0            | 0            | 0            | 0            | 0            | 0            | 0             |
| Tres IVE   | 0            | 0             | 0            | 0            | 0            | 0            | 0            | 0            | 0             |
| Cuatro IVE   | 0            | 0             | 0            | 0            | 0            | 0            | 0            | 0            | 0             |
| Cinco o más IVE                                    | 0            | 0             | 0            | 0            | 0            | 0            | 0            | 0            | 0             |
| <b>Métodos anticonceptivos</b>                     |              |               |              |              |              |              |              |              |               |
| Naturales  | 0            | 0             | 0            | 0            | 0            | 0            | 0            | 0            | 0             |
| Barrera  | 2            | 0             | 1            | 1            | 0            | 0            | 0            | 0            | 0             |
| Mecánicos  | 0            | 0             | 0            | 0            | 0            | 0            | 0            | 0            | 0             |
| Hormonales   | 3            | 0             | 0            | 0            | 2            | 0            | 1            | 0            | 0             |
| Otros Métodos                                      | 0            | 0             | 0            | 0            | 0            | 0            | 0            | 0            | 0             |
| No Consta  | 0            | 0             | 0            | 0            | 0            | 0            | 0            | 0            | 0             |
| No Utiliza   | 4            | 0             | 0            | 2            | 1            | 0            | 1            | 0            | 0             |

**TABLA CA.2.**

**I.V.E. Número según grupo de edad y tipo de centro, lugar de información, semanas de gestación, motivo de la interrupción, metodo empleado en la intervención**

**2015 CEUTA, CIUDAD AUTÓNOMA**

|   | <u>Edad</u> |          |          |          |          |          |          |          |          |
|---|-------------|----------|----------|----------|----------|----------|----------|----------|----------|
|   | TOTAL       | <15      | 15-19    | 20-24    | 25-29    | 30-34    | 35-39    | 40-44    | >44      |
| <b>TOTAL I.V.E.</b>   | <b>9</b>    | <b>0</b> | <b>1</b> | <b>3</b> | <b>3</b> | <b>0</b> | <b>2</b> | <b>0</b> | <b>0</b> |
| <b>Tipo de Centro</b>   |             |          |          |          |          |          |          |          |          |
| <b>HOSPITALARIO</b>   | <b>1</b>    | <b>0</b> | <b>0</b> | <b>1</b> | <b>0</b> | <b>0</b> | <b>0</b> | <b>0</b> | <b>0</b> |
| Público   | 0           | 0        | 0        | 0        | 0        | 0        | 0        | 0        | 0        |
| Privado   | 1           | 0        | 0        | 1        | 0        | 0        | 0        | 0        | 0        |
| <b>EXTRAHOSPITALARIO</b>  | <b>8</b>    | <b>0</b> | <b>1</b> | <b>2</b> | <b>3</b> | <b>0</b> | <b>2</b> | <b>0</b> | <b>0</b> |
| Público   | 0           | 0        | 0        | 0        | 0        | 0        | 0        | 0        | 0        |
| Privado   | 8           | 0        | 1        | 2        | 3        | 0        | 2        | 0        | 0        |
| <b>Lugar de información</b>   |             |          |          |          |          |          |          |          |          |
| Centro Sanitario Público  | 2           | 0        | 0        | 1        | 1        | 0        | 0        | 0        | 0        |
| Centro Sanitario Privado  | 1           | 0        | 0        | 0        | 1        | 0        | 0        | 0        | 0        |
| Teléfono Información al Ciudadano   | 0           | 0        | 0        | 0        | 0        | 0        | 0        | 0        | 0        |
| Amigos/Familiares   | 1           | 0        | 0        | 1        | 0        | 0        | 0        | 0        | 0        |
| Medios Comunicación   | 0           | 0        | 0        | 0        | 0        | 0        | 0        | 0        | 0        |
| Internet  | 4           | 0        | 1        | 1        | 1        | 0        | 1        | 0        | 0        |
| No Consta   | 1           | 0        | 0        | 0        | 0        | 0        | 1        | 0        | 0        |
| <b>Semanas de gestación</b>   |             |          |          |          |          |          |          |          |          |
| 8 o menos semanas   | 1           | 0        | 0        | 0        | 1        | 0        | 0        | 0        | 0        |
| 9-14 semanas  | 1           | 0        | 0        | 1        | 0        | 0        | 0        | 0        | 0        |
| 15-22 semanas   | 7           | 0        | 1        | 2        | 2        | 0        | 2        | 0        | 0        |
| 23 o más semanas  | 0           | 0        | 0        | 0        | 0        | 0        | 0        | 0        | 0        |
| <b>Motivo interrupción</b>  |             |          |          |          |          |          |          |          |          |
| A petición de la mujer  | 2           | 0        | 0        | 1        | 1        | 0        | 0        | 0        | 0        |
| Grave riesgo para la vida o la salud de la embarazada                                     | 3           | 0        | 1        | 1        | 0        | 0        | 1        | 0        | 0        |
| Riesgo de graves anomalías en el feto   | 4           | 0        | 0        | 1        | 2        | 0        | 1        | 0        | 0        |
| Anomalías fetales incompatibles con la vida o enfermedad extremadamente grave e incurable | 0           | 0        | 0        | 0        | 0        | 0        | 0        | 0        | 0        |
| Varios Motivos  | 0           | 0        | 0        | 0        | 0        | 0        | 0        | 0        | 0        |
| <b>Método intervención</b>  |             |          |          |          |          |          |          |          |          |
| Dilatación y Evacuación   | 1           | 0        | 0        | 0        | 0        | 0        | 1        | 0        | 0        |
| Dilatación y Aspiración   | 3           | 0        | 0        | 2        | 1        | 0        | 0        | 0        | 0        |
| Mifepristona  | 0           | 0        | 0        | 0        | 0        | 0        | 0        | 0        | 0        |
| Prostaglandinas   | 1           | 0        | 0        | 1        | 0        | 0        | 0        | 0        | 0        |
| Otros Métodos/NC  | 4           | 0        | 1        | 0        | 2        | 0        | 1        | 0        | 0        |

**TABLA CA.3.**

**I.V.E. Número según nivel de instrucción, situación laboral de la mujer y utilización de métodos anticonceptivos**

**2015 CEUTA, CIUDAD AUTÓNOMA**

|                                 | <u>Nivel de instrucción</u> |                              |              |                       |                             |  |                 |           |
|---------------------------------|-----------------------------|------------------------------|--------------|-----------------------|-----------------------------|--|-----------------|-----------|
|                                 | TOTAL                       | Analfabeta /<br>Sin Estudios | Primer grado | ESO y<br>Equivalentes | Bachillerato y<br>Ciclos Fp | Escuelas<br>Universitarias<br>Facultades | No Clasificable | No Consta |
| <b>TOTAL I.V.E.</b>             | <b>9</b>                    | <b>0</b>                     | <b>3</b>     | <b>2</b>              | <b>0</b>                    | <b>4</b>                                 | <b>0</b>        | <b>0</b>  |
| <b>Situación laboral mujer</b>  |                             |                              |              |                       |                             |  |                 |           |
| Trabajadora Cuenta Propia       | 1                           | 0                            | 0            | 0                     | 0                           | 1  | 0               | 0         |
| Trabajadora Cuenta Ajena        | 3                           | 0                            | 0            | 1                     | 0                           | 2  | 0               | 0         |
| Pensionista                     | 0                           | 0                            | 0            | 0                     | 0                           | 0  | 0               | 0         |
| Estudiante                      | 2                           | 0                            | 1            | 0                     | 0                           | 1  | 0               | 0         |
| Desempleada o sin empleo        | 3                           | 0                            | 2            | 1                     | 0                           | 0  | 0               | 0         |
| Trabajo Doméstico no Remunerado | 0                           | 0                            | 0            | 0                     | 0                           | 0  | 0               | 0         |
| Otras                           | 0                           | 0                            | 0            | 0                     | 0                           | 0  | 0               | 0         |
| No Consta                       | 0                           | 0                            | 0            | 0                     | 0                           | 0  | 0               | 0         |
| <b>Métodos Anticonceptivos</b>  |                             |                              |              |                       |                             |  |                 |           |
| Naturales                       | 0                           | 0                            | 0            | 0                     | 0                           | 0  | 0               | 0         |
| Barrera                         | 2                           | 0                            | 1            | 0                     | 0                           | 1  | 0               | 0         |
| Mecánicos                       | 0                           | 0                            | 0            | 0                     | 0                           | 0  | 0               | 0         |
| Hormonales                      | 3                           | 0                            | 0            | 1                     | 0                           | 2  | 0               | 0         |
| Otros Métodos                   | 0                           | 0                            | 0            | 0                     | 0                           | 0  | 0               | 0         |
| No Consta                       | 0                           | 0                            | 0            | 0                     | 0                           | 0  | 0               | 0         |
| No Utiliza                      | 4                           | 0                            | 2            | 1                     | 0                           | 1  | 0               | 0         |

**TABLA CA.4.**

**I.V.E. Número según nivel de instrucción y lugar de información, semanas de gestación y motivo de la interrupción**

**2015 CEUTA, CIUDAD AUTÓNOMA**

|   | Nivel de instrucción |                              |              |                       |                             |  |                 |           |
|---|----------------------|------------------------------|--------------|-----------------------|-----------------------------|--|-----------------|-----------|
|   | TOTAL                | Analfabeta /<br>Sin Estudios | Primer grado | ESO y<br>Equivalentes | Bachillerato y<br>Ciclos Fp | Escuelas<br>Universitarias<br>Facultades | No Clasificable | No Consta |
| <b>TOTAL I.V.E.</b>   | <b>9</b>             | <b>0</b>                     | <b>3</b>     | <b>2</b>              | <b>0</b>                    | <b>4</b>                                 | <b>0</b>        | <b>0</b>  |
| <b>Lugar de información</b>   |                      |                              |              |                       |                             |  |                 |           |
| Centro Sanitario Público  | 2                    | 0                            | 1            | 0                     | 0                           | 1  | 0               | 0         |
| Centro Sanitario Privado  | 1                    | 0                            | 1            | 0                     | 0                           | 0  | 0               | 0         |
| Teléfono Información al Ciudadano   | 0                    | 0                            | 0            | 0                     | 0                           | 0  | 0               | 0         |
| Amigos/Familiares   | 1                    | 0                            | 0            | 0                     | 0                           | 1  | 0               | 0         |
| Medios Comunicación   | 0                    | 0                            | 0            | 0                     | 0                           | 0  | 0               | 0         |
| Internet  | 4                    | 0                            | 1            | 2                     | 0                           | 1  | 0               | 0         |
| No Consta   | 1                    | 0                            | 0            | 0                     | 0                           | 1  | 0               | 0         |
| <b>Semanas de gestación</b>   |                      |                              |              |                       |                             |  |                 |           |
| 8 o menos semanas   | 1                    | 0                            | 0            | 1                     | 0                           | 0  | 0               | 0         |
| 9-14 semanas  | 1                    | 0                            | 0            | 1                     | 0                           | 0  | 0               | 0         |
| 15-22 semanas   | 7                    | 0                            | 3            | 0                     | 0                           | 4  | 0               | 0         |
| 23 o más semanas  | 0                    | 0                            | 0            | 0                     | 0                           | 0  | 0               | 0         |
| <b>Motivo interrupción</b>  |                      |                              |              |                       |                             |  |                 |           |
| A petición de la mujer  | 2                    | 0                            | 0            | 2                     | 0                           | 0  | 0               | 0         |
| Grave riesgo para la vida o la salud de la embarazada                                     | 3                    | 0                            | 1            | 0                     | 0                           | 2  | 0               | 0         |
| Riesgo de graves anomalías en el feto   | 4                    | 0                            | 2            | 0                     | 0                           | 2  | 0               | 0         |
| Anomalías fetales incompatibles con la vida o enfermedad extremadamente grave e incurable | 0                    | 0                            | 0            | 0                     | 0                           | 0  | 0               | 0         |
| Varios Motivos  | 0                    | 0                            | 0            | 0                     | 0                           | 0  | 0               | 0         |

**TABLA CA.5.****I.V.E. Número según tipo de centro y semanas de gestación, motivo de la interrupción, método empleado en la intervención****2015 CEUTA, CIUDAD AUTÓNOMA**

|   | Tipo de Centro         |       |         |                             |       |         |         |
|---|------------------------|-------|---------|-----------------------------|-------|---------|---------|
|   | -----HOSPITALARIO----- |       |         | -----EXTRAHOSPITALARIO----- |       |         |         |
|   | TOTAL                  | Total | Público | Privado                     | Total | Público | Privado |
| TOTAL I.V.E.  | 9                      | 1     | 0       | 1                           | 8     | 0       | 8       |
| Semanas de gestación  |                        |       |         |                             |       |         |         |
| 8 o menos semanas   | 1                      | 0     | 0       | 0                           | 1     | 0       | 1       |
| 9-14 semanas  | 1                      | 0     | 0       | 0                           | 1     | 0       | 1       |
| 15-22 semanas   | 7                      | 1     | 0       | 1                           | 6     | 0       | 6       |
| 23 o más semanas  | 0                      | 0     | 0       | 0                           | 0     | 0       | 0       |
| Motivo interrupción   |                        |       |         |                             |       |         |         |
| A petición de la mujer  | 2                      | 0     | 0       | 0                           | 2     | 0       | 2       |
| Grave riesgo para la vida o la salud de la embarazada                                     | 3                      | 1     | 0       | 1                           | 2     | 0       | 2       |
| Riesgo de graves anomalías en el feto   | 4                      | 0     | 0       | 0                           | 4     | 0       | 4       |
| Anomalías fetales incompatibles con la vida o enfermedad extremadamente grave e incurable | 0                      | 0     | 0       | 0                           | 0     | 0       | 0       |
| Varios Motivos  | 0                      | 0     | 0       | 0                           | 0     | 0       | 0       |
| Método intervención   |                        |       |         |                             |       |         |         |
| Dilatación y Evacuación   | 1                      | 0     | 0       | 0                           | 1     | 0       | 1       |
| Dilatación y Aspiracion   | 3                      | 0     | 0       | 0                           | 3     | 0       | 3       |
| Mifepristona  | 0                      | 0     | 0       | 0                           | 0     | 0       | 0       |
| Prostaglandinas   | 1                      | 1     | 0       | 1                           | 0     | 0       | 0       |
| Otros Métodos/NC  | 4                      | 0     | 0       | 0                           | 4     | 0       | 4       |





TABLA CA.1.

I.V.E. Número según grupo de edad y convivencia, nivel de instrucción, tipo de hábitat, número de hijos vivos actualmente, número de abortos voluntarios anteriores al actual y métodos anticonceptivos

2015 MELILLA, CIUDAD AUTÓNOMA

|  | <b>Edad</b>  |               |              |              |              |              |              |              |               |
|--|--------------|---------------|--------------|--------------|--------------|--------------|--------------|--------------|---------------|
|  | <b>TOTAL</b> | <b>&lt;15</b> | <b>15-19</b> | <b>20-24</b> | <b>25-29</b> | <b>30-34</b> | <b>35-39</b> | <b>40-44</b> | <b>&gt;44</b> |
| <b>TOTAL I.V.E.</b>                                | <b>84</b>    | <b>0</b>      | <b>8</b>     | <b>31</b>    | <b>23</b>    | <b>5</b>     | <b>10</b>    | <b>6</b>     | <b>1</b>      |
| <b>Convivencia con hijos</b>                       |              |               |              |              |              |              |              |              |               |
| Sola   | 8            | 0             | 0            | 0            | 1            | 0            | 5            | 2            | 0             |
| En Pareja  | 27           | 0             | 0            | 8            | 8            | 3            | 4            | 3            | 1             |
| Con Padres/Familiares                              | 8            | 0             | 0            | 4            | 2            | 1            | 1            | 0            | 0             |
| Otras Personas                                     | 0            | 0             | 0            | 0            | 0            | 0            | 0            | 0            | 0             |
| No Consta  | 0            | 0             | 0            | 0            | 0            | 0            | 0            | 0            | 0             |
| <b>Convivencia sin hijos</b>                       |              |               |              |              |              |              |              |              |               |
| Sola   | 2            | 0             | 0            | 1            | 0            | 1            | 0            | 0            | 0             |
| En Pareja  | 6            | 0             | 1            | 1            | 3            | 0            | 0            | 1            | 0             |
| Con Padres/Familiares                              | 30           | 0             | 7            | 15           | 8            | 0            | 0            | 0            | 0             |
| Otras Personas                                     | 0            | 0             | 0            | 0            | 0            | 0            | 0            | 0            | 0             |
| No Consta  | 2            | 0             | 0            | 2            | 0            | 0            | 0            | 0            | 0             |
| <b>Convivencia no consta hijos</b>                 |              |               |              |              |              |              |              |              |               |
| Sola   | 0            | 0             | 0            | 0            | 0            | 0            | 0            | 0            | 0             |
| En Pareja  | 1            | 0             | 0            | 0            | 1            | 0            | 0            | 0            | 0             |
| Con Padres/Familiares                              | 0            | 0             | 0            | 0            | 0            | 0            | 0            | 0            | 0             |
| Otras Personas                                     | 0            | 0             | 0            | 0            | 0            | 0            | 0            | 0            | 0             |
| No Consta  | 0            | 0             | 0            | 0            | 0            | 0            | 0            | 0            | 0             |
| <b>Nivel de instrucción</b>                        |              |               |              |              |              |              |              |              |               |
| Analfabeta/Sin Estudios                            | 2            | 0             | 0            | 0            | 0            | 0            | 1            | 1            | 0             |
| Primer Grado(6º Ed.Primaria y Equivalentes)        | 18           | 0             | 2            | 7            | 4            | 1            | 2            | 2            | 0             |
| ESO y Equivalentes                                 | 26           | 0             | 6            | 8            | 6            | 3            | 3            | 0            | 0             |
| Bachillerato y Ciclos de FP equivalentes           | 23           | 0             | 0            | 12           | 6            | 1            | 2            | 1            | 1             |
| Escuelas Universitarias y Facultades               | 13           | 0             | 0            | 3            | 6            | 0            | 2            | 2            | 0             |
| No clasificables por grado y no bien especificadas | 1            | 0             | 0            | 1            | 0            | 0            | 0            | 0            | 0             |
| No Consta  | 1            | 0             | 0            | 0            | 1            | 0            | 0            | 0            | 0             |
| <b>Tipo de hábitat</b>                             |              |               |              |              |              |              |              |              |               |
| 10.000 y Menos                                     | 0            | 0             | 0            | 0            | 0            | 0            | 0            | 0            | 0             |
| 10.001-50.000 (exc. cap.)                          | 0            | 0             | 0            | 0            | 0            | 0            | 0            | 0            | 0             |
| 50.001-500.000 (inc. cap.)                         | 84           | 0             | 8            | 31           | 23           | 5            | 10           | 6            | 1             |
| 501.000 y Más                                      | 0            | 0             | 0            | 0            | 0            | 0            | 0            | 0            | 0             |
| <b>N.º hijos vivos actualmente</b>                 |              |               |              |              |              |              |              |              |               |
| Ningún hijo  | 40           | 0             | 8            | 19           | 11           | 1            | 0            | 1            | 0             |
| Un hijo  | 16           | 0             | 0            | 6            | 7            | 0            | 3            | 0            | 0             |
| Dos Hijos  | 17           | 0             | 0            | 5            | 3            | 3            | 3            | 2            | 1             |
| Tres Hijos   | 5            | 0             | 0            | 1            | 2            | 0            | 2            | 0            | 0             |
| Cuatro Hijos                                       | 6            | 0             | 0            | 0            | 0            | 1            | 2            | 3            | 0             |
| Cinco o mas Hijos                                  | 0            | 0             | 0            | 0            | 0            | 0            | 0            | 0            | 0             |
| <b>N.º abortos voluntarios anteriores</b>          |              |               |              |              |              |              |              |              |               |
| Ningún IVE   | 54           | 0             | 6            | 26           | 12           | 1            | 3            | 5            | 1             |
| Un IVE   | 22           | 0             | 2            | 4            | 7            | 3            | 5            | 1            | 0             |
| Dos IVE  | 6            | 0             | 0            | 0            | 4            | 0            | 2            | 0            | 0             |
| Tres IVE   | 2            | 0             | 0            | 1            | 0            | 1            | 0            | 0            | 0             |
| Cuatro IVE   | 0            | 0             | 0            | 0            | 0            | 0            | 0            | 0            | 0             |
| Cinco o más IVE                                    | 0            | 0             | 0            | 0            | 0            | 0            | 0            | 0            | 0             |
| <b>Métodos anticonceptivos</b>                     |              |               |              |              |              |              |              |              |               |
| Naturales  | 21           | 0             | 1            | 11           | 5            | 2            | 0            | 1            | 1             |
| Barrera  | 16           | 0             | 3            | 2            | 5            | 0            | 5            | 1            | 0             |
| Mecánicos  | 0            | 0             | 0            | 0            | 0            | 0            | 0            | 0            | 0             |
| Hormonales   | 12           | 0             | 0            | 4            | 4            | 2            | 2            | 0            | 0             |
| Otros Métodos                                      | 0            | 0             | 0            | 0            | 0            | 0            | 0            | 0            | 0             |
| No Consta  | 1            | 0             | 0            | 0            | 1            | 0            | 0            | 0            | 0             |
| No Utiliza   | 34           | 0             | 4            | 14           | 8            | 1            | 3            | 4            | 0             |



**TABLA CA.2.**

**I.V.E. Número según grupo de edad y tipo de centro, lugar de información, semanas de gestación, motivo de la interrupción, metodo empleado en la intervención**

**2015 MELILLA, CIUDAD AUTÓNOMA**

|   | <u>Edad</u> |          |          |           |           |          |           |          |          |
|---|-------------|----------|----------|-----------|-----------|----------|-----------|----------|----------|
|   | TOTAL       | <15      | 15-19    | 20-24     | 25-29     | 30-34    | 35-39     | 40-44    | >44      |
| <b>TOTAL I.V.E.</b>   | <b>84</b>   | <b>0</b> | <b>8</b> | <b>31</b> | <b>23</b> | <b>5</b> | <b>10</b> | <b>6</b> | <b>1</b> |
| <b>Tipo de Centro</b>   |             |          |          |           |           |          |           |          |          |
| <b>HOSPITALARIO</b>   | <b>0</b>    | <b>0</b> | <b>0</b> | <b>0</b>  | <b>0</b>  | <b>0</b> | <b>0</b>  | <b>0</b> | <b>0</b> |
| Público   | 0           | 0        | 0        | 0         | 0         | 0        | 0         | 0        | 0        |
| Privado   | 0           | 0        | 0        | 0         | 0         | 0        | 0         | 0        | 0        |
| <b>EXTRAHOSPITALARIO</b>  | <b>84</b>   | <b>0</b> | <b>8</b> | <b>31</b> | <b>23</b> | <b>5</b> | <b>10</b> | <b>6</b> | <b>1</b> |
| Público   | 0           | 0        | 0        | 0         | 0         | 0        | 0         | 0        | 0        |
| Privado   | 84          | 0        | 8        | 31        | 23        | 5        | 10        | 6        | 1        |
| <b>Lugar de información</b>   |             |          |          |           |           |          |           |          |          |
| Centro Sanitario Público  | 64          | 0        | 5        | 24        | 19        | 4        | 6         | 5        | 1        |
| Centro Sanitario Privado  | 5           | 0        | 0        | 2         | 1         | 0        | 2         | 0        | 0        |
| Teléfono Información al Ciudadano   | 0           | 0        | 0        | 0         | 0         | 0        | 0         | 0        | 0        |
| Amigos/Familiares   | 1           | 0        | 0        | 0         | 1         | 0        | 0         | 0        | 0        |
| Medios Comunicación   | 0           | 0        | 0        | 0         | 0         | 0        | 0         | 0        | 0        |
| Internet  | 12          | 0        | 3        | 5         | 2         | 1        | 1         | 0        | 0        |
| No Consta   | 2           | 0        | 0        | 0         | 0         | 0        | 1         | 1        | 0        |
| <b>Semanas de gestación</b>   |             |          |          |           |           |          |           |          |          |
| 8 o menos semanas   | 41          | 0        | 5        | 14        | 10        | 3        | 4         | 4        | 1        |
| 9-14 semanas  | 39          | 0        | 2        | 17        | 12        | 2        | 5         | 1        | 0        |
| 15-22 semanas   | 4           | 0        | 1        | 0         | 1         | 0        | 1         | 1        | 0        |
| 23 o más semanas  | 0           | 0        | 0        | 0         | 0         | 0        | 0         | 0        | 0        |
| <b>Motivo interrupción</b>  |             |          |          |           |           |          |           |          |          |
| A petición de la mujer  | 80          | 0        | 7        | 31        | 22        | 5        | 9         | 5        | 1        |
| Grave riesgo para la vida o la salud de la embarazada                                     | 1           | 0        | 1        | 0         | 0         | 0        | 0         | 0        | 0        |
| Riesgo de graves anomalías en el feto   | 3           | 0        | 0        | 0         | 1         | 0        | 1         | 1        | 0        |
| Anomalías fetales incompatibles con la vida o enfermedad extremadamente grave e incurable | 0           | 0        | 0        | 0         | 0         | 0        | 0         | 0        | 0        |
| Varios Motivos  | 0           | 0        | 0        | 0         | 0         | 0        | 0         | 0        | 0        |
| <b>Método intervención</b>  |             |          |          |           |           |          |           |          |          |
| Dilatación y Evacuación   | 0           | 0        | 0        | 0         | 0         | 0        | 0         | 0        | 0        |
| Dilatación y Aspiración   | 75          | 0        | 6        | 28        | 21        | 5        | 8         | 6        | 1        |
| Mifepristona  | 7           | 0        | 2        | 3         | 1         | 0        | 1         | 0        | 0        |
| Prostaglandinas   | 7           | 0        | 2        | 3         | 1         | 0        | 1         | 0        | 0        |
| Otros Métodos/NC  | 2           | 0        | 0        | 0         | 1         | 0        | 1         | 0        | 0        |

**TABLA CA.3.**

**I.V.E. Número según nivel de instrucción, situación laboral de la mujer y utilización de métodos anticonceptivos**

**2015 MELILLA, CIUDAD AUTÓNOMA**

|                                 | <u>Nivel de instrucción</u> |                              |              |                       |                             |  |                 |           |
|---------------------------------|-----------------------------|------------------------------|--------------|-----------------------|-----------------------------|--|-----------------|-----------|
|                                 | TOTAL                       | Analfabeta /<br>Sin Estudios | Primer grado | ESO y<br>Equivalentes | Bachillerato y<br>Ciclos Fp | Escuelas<br>Universitarias<br>Facultades | No Clasificable | No Consta |
| <b>TOTAL I.V.E.</b>             | <b>84</b>                   | <b>2</b>                     | <b>18</b>    | <b>26</b>             | <b>23</b>                   | <b>13</b>                                | <b>1</b>        | <b>1</b>  |
| <b>Situación laboral mujer</b>  |                             |                              |              |                       |                             |  |                 |           |
| Trabajadora Cuenta Propia       | 7                           | 0                            | 0            | 4                     | 1                           | 2  | 0               | 0         |
| Trabajadora Cuenta Ajena        | 33                          | 0                            | 6            | 11                    | 7                           | 8  | 0               | 1         |
| Pensionista                     | 0                           | 0                            | 0            | 0                     | 0                           | 0  | 0               | 0         |
| Estudiante                      | 16                          | 0                            | 2            | 4                     | 9                           | 1  | 0               | 0         |
| Desempleada o sin empleo        | 21                          | 0                            | 7            | 6                     | 6                           | 2  | 0               | 0         |
| Trabajo Doméstico no Remunerado | 7                           | 2                            | 3            | 1                     | 0                           | 0  | 1               | 0         |
| Otras                           | 0                           | 0                            | 0            | 0                     | 0                           | 0  | 0               | 0         |
| No Consta                       | 0                           | 0                            | 0            | 0                     | 0                           | 0  | 0               | 0         |
| <b>Métodos Anticonceptivos</b>  |                             |                              |              |                       |                             |  |                 |           |
| Naturales                       | 21                          | 0                            | 6            | 6                     | 6                           | 3  | 0               | 0         |
| Barrera                         | 16                          | 0                            | 2            | 7                     | 4                           | 3  | 0               | 0         |
| Mecánicos                       | 0                           | 0                            | 0            | 0                     | 0                           | 0  | 0               | 0         |
| Hormonales                      | 12                          | 0                            | 2            | 5                     | 2                           | 2  | 0               | 1         |
| Otros Métodos                   | 0                           | 0                            | 0            | 0                     | 0                           | 0  | 0               | 0         |
| No Consta                       | 1                           | 0                            | 0            | 1                     | 0                           | 0  | 0               | 0         |
| No Utiliza                      | 34                          | 2                            | 8            | 7                     | 11                          | 5  | 1               | 0         |

**TABLA CA.4.**

**I.V.E. Número según nivel de instrucción y lugar de información, semanas de gestación y motivo de la interrupción**

**2015 MELILLA, CIUDAD AUTÓNOMA**

|   | TOTAL     | Nivel de instrucción         |              |                       |                             |  |                 |           |
|---|-----------|------------------------------|--------------|-----------------------|-----------------------------|--|-----------------|-----------|
|   |           | Analfabeta /<br>Sin Estudios | Primer grado | ESO y<br>Equivalentes | Bachillerato y<br>Ciclos Fp | Escuelas<br>Universitarias<br>Facultades | No Clasificable | No Consta |
| <b>TOTAL I.V.E.</b>   | <b>84</b> | <b>2</b>                     | <b>18</b>    | <b>26</b>             | <b>23</b>                   | <b>13</b>                                | <b>1</b>        | <b>1</b>  |
| <b>Lugar de información</b>   |           |                              |              |                       |                             |  |                 |           |
| Centro Sanitario Público  | 64        | 2                            | 17           | 19                    | 17                          | 8  | 0               | 1         |
| Centro Sanitario Privado  | 5         | 0                            | 0            | 1                     | 2                           | 1  | 1               | 0         |
| Teléfono Información al Ciudadano   | 0         | 0                            | 0            | 0                     | 0                           | 0  | 0               | 0         |
| Amigos/Familiares   | 1         | 0                            | 0            | 0                     | 0                           | 1  | 0               | 0         |
| Medios Comunicación   | 0         | 0                            | 0            | 0                     | 0                           | 0  | 0               | 0         |
| Internet  | 12        | 0                            | 1            | 6                     | 4                           | 1  | 0               | 0         |
| No Consta   | 2         | 0                            | 0            | 0                     | 0                           | 2  | 0               | 0         |
| <b>Semanas de gestación</b>   |           |                              |              |                       |                             |  |                 |           |
| 8 o menos semanas   | 41        | 0                            | 7            | 11                    | 14                          | 8  | 1               | 0         |
| 9-14 semanas  | 39        | 1                            | 10           | 15                    | 8                           | 4  | 0               | 1         |
| 15-22 semanas   | 4         | 1                            | 1            | 0                     | 1                           | 1  | 0               | 0         |
| 23 o más semanas  | 0         | 0                            | 0            | 0                     | 0                           | 0  | 0               | 0         |
| <b>Motivo interrupción</b>  |           |                              |              |                       |                             |  |                 |           |
| A petición de la mujer  | 80        | 1                            | 17           | 26                    | 22                          | 12                                       | 1               | 1         |
| Grave riesgo para la vida o la salud de la embarazada                                     | 1         | 0                            | 1            | 0                     | 0                           | 0  | 0               | 0         |
| Riesgo de graves anomalías en el feto   | 3         | 1                            | 0            | 0                     | 1                           | 1  | 0               | 0         |
| Anomalías fetales incompatibles con la vida o enfermedad extremadamente grave e incurable | 0         | 0                            | 0            | 0                     | 0                           | 0  | 0               | 0         |
| Varios Motivos  | 0         | 0                            | 0            | 0                     | 0                           | 0  | 0               | 0         |

**TABLA CA.5.****I.V.E. Número según tipo de centro y semanas de gestación, motivo de la interrupción, método empleado en la intervención****2015 MELILLA, CIUDAD AUTÓNOMA**

|   | TOTAL     | Tipo de Centro         |          |          |                             |          |           |
|---|-----------|------------------------|----------|----------|-----------------------------|----------|-----------|
|   |           | -----HOSPITALARIO----- |          |          | -----EXTRAHOSPITALARIO----- |          |           |
|   |           | Total                  | Público  | Privado  | Total                       | Público  | Privado   |
| <b>TOTAL I.V.E.</b>   | <b>84</b> | <b>0</b>               | <b>0</b> | <b>0</b> | <b>84</b>                   | <b>0</b> | <b>84</b> |
| <b>Semanas de gestación</b>   |           |                        |          |          |                             |          |           |
| 8 o menos semanas   | 41        | 0                      | 0        | 0        | 41                          | 0        | 41        |
| 9-14 semanas  | 39        | 0                      | 0        | 0        | 39                          | 0        | 39        |
| 15-22 semanas   | 4         | 0                      | 0        | 0        | 4                           | 0        | 4         |
| 23 o más semanas  | 0         | 0                      | 0        | 0        | 0                           | 0        | 0         |
| <b>Motivo interrupción</b>  |           |                        |          |          |                             |          |           |
| A petición de la mujer  | 80        | 0                      | 0        | 0        | 80                          | 0        | 80        |
| Grave riesgo para la vida o la salud de la embarazada                                     | 1         | 0                      | 0        | 0        | 1                           | 0        | 1         |
| Riesgo de graves anomalías en el feto   | 3         | 0                      | 0        | 0        | 3                           | 0        | 3         |
| Anomalías fetales incompatibles con la vida o enfermedad extremadamente grave e incurable | 0         | 0                      | 0        | 0        | 0                           | 0        | 0         |
| Varios Motivos  | 0         | 0                      | 0        | 0        | 0                           | 0        | 0         |
| <b>Método intervención</b>  |           |                        |          |          |                             |          |           |
| Dilatación y Evacuación   | 0         | 0                      | 0        | 0        | 0                           | 0        | 0         |
| Dilatación y Aspiración   | 75        | 0                      | 0        | 0        | 75                          | 0        | 75        |
| Mifepristona  | 7         | 0                      | 0        | 0        | 7                           | 0        | 7         |
| Prostaglandinas   | 7         | 0                      | 0        | 0        | 7                           | 0        | 7         |
| Otros Métodos/NC  | 2         | 0                      | 0        | 0        | 2                           | 0        | 2         |

## 2015 MELILLA, CIUDAD AUTÓNOMA

[illegible]



TABLA CA.1.

I.V.E. Número según grupo de edad y convivencia, nivel de instrucción, tipo de hábitat, número de hijos vivos actualmente, número de abortos voluntarios anteriores al actual y métodos anticonceptivos

2015 NO RESIDENTES

|  | <b>Edad</b>  |               |              |              |              |              |              |              |               |
|--|--------------|---------------|--------------|--------------|--------------|--------------|--------------|--------------|---------------|
|  | <b>TOTAL</b> | <b>&lt;15</b> | <b>15-19</b> | <b>20-24</b> | <b>25-29</b> | <b>30-34</b> | <b>35-39</b> | <b>40-44</b> | <b>&gt;44</b> |
| <b>TOTAL I.V.E.</b>                                | <b>1.623</b> | <b>17</b>     | <b>277</b>   | <b>359</b>   | <b>330</b>   | <b>253</b>   | <b>245</b>   | <b>128</b>   | <b>14</b>     |
| <b>Convivencia con hijos</b>                       |              |               |              |              |              |              |              |              |               |
| Sola   | 52           | 0             | 0            | 3            | 13           | 11           | 12           | 12           | 1             |
| En Pareja  | 248          | 0             | 0            | 17           | 30           | 59           | 91           | 47           | 4             |
| Con Padres/Familiares                              | 29           | 0             | 2            | 6            | 11           | 5            | 5            | 0            | 0             |
| Otras Personas                                     | 8            | 0             | 0            | 0            | 2            | 0            | 2            | 4            | 0             |
| No Consta  | 1            | 0             | 0            | 0            | 0            | 0            | 1            | 0            | 0             |
| <b>Convivencia sin hijos</b>                       |              |               |              |              |              |              |              |              |               |
| Sola   | 90           | 0             | 6            | 16           | 30           | 19           | 15           | 4            | 0             |
| En Pareja  | 86           | 0             | 3            | 23           | 28           | 15           | 12           | 5            | 0             |
| Con Padres/Familiares                              | 218          | 11            | 94           | 71           | 29           | 8            | 5            | 0            | 0             |
| Otras Personas                                     | 12           | 0             | 1            | 3            | 2            | 3            | 1            | 2            | 0             |
| No Consta  | 2            | 0             | 0            | 0            | 1            | 1            | 0            | 0            | 0             |
| <b>Convivencia no consta hijos</b>                 |              |               |              |              |              |              |              |              |               |
| Sola   | 547          | 5             | 145          | 152          | 104          | 67           | 48           | 22           | 4             |
| En Pareja  | 282          | 1             | 22           | 52           | 68           | 54           | 49           | 31           | 5             |
| Con Padres/Familiares                              | 0            | 0             | 0            | 0            | 0            | 0            | 0            | 0            | 0             |
| Otras Personas                                     | 2            | 0             | 0            | 0            | 0            | 2            | 0            | 0            | 0             |
| No Consta  | 46           | 0             | 4            | 16           | 12           | 9            | 4            | 1            | 0             |
| <b>Nivel de instrucción</b>                        |              |               |              |              |              |              |              |              |               |
| Analfabeta/Sin Estudios                            | 10           | 0             | 0            | 3            | 0            | 2            | 3            | 1            | 1             |
| Primer Grado(6° Ed.Primaria y Equivalentes)        | 139          | 12            | 45           | 23           | 20           | 13           | 17           | 9            | 0             |
| ESO y Equivalentes                                 | 752          | 5             | 194          | 186          | 148          | 90           | 70           | 50           | 9             |
| Bachillerato y Ciclos de FP equivalentes           | 452          | 0             | 35           | 118          | 92           | 88           | 82           | 37           | 0             |
| Escuelas Universitarias y Facultades               | 258          | 0             | 3            | 26           | 69           | 58           | 69           | 30           | 3             |
| No clasificables por grado y no bien especificadas | 1            | 0             | 0            | 0            | 0            | 1            | 0            | 0            | 0             |
| No Consta  | 11           | 0             | 0            | 3            | 1            | 1            | 4            | 1            | 1             |
| <b>Tipo de hábitat</b>                             |              |               |              |              |              |              |              |              |               |
| 10.000 y Menos                                     | 0            | 0             | 0            | 0            | 0            | 0            | 0            | 0            | 0             |
| 10.001-50.000 (exc. cap.)                          | 0            | 0             | 0            | 0            | 0            | 0            | 0            | 0            | 0             |
| 50.001-500.000 (inc. cap.)                         | 0            | 0             | 0            | 0            | 0            | 0            | 0            | 0            | 0             |
| 501.000 y Más                                      | 0            | 0             | 0            | 0            | 0            | 0            | 0            | 0            | 0             |
| <b>N.º hijos vivos actualmente</b>                 |              |               |              |              |              |              |              |              |               |
| Ningún hijo  | 979          | 17            | 270          | 295          | 200          | 105          | 67           | 23           | 2             |
| Un hijo  | 321          | 0             | 7            | 52           | 79           | 76           | 62           | 40           | 5             |
| Dos Hijos  | 234          | 0             | 0            | 12           | 36           | 48           | 82           | 52           | 4             |
| Tres Hijos   | 59           | 0             | 0            | 0            | 11           | 19           | 17           | 12           | 0             |
| Cuatro Hijos                                       | 20           | 0             | 0            | 0            | 1            | 5            | 11           | 0            | 3             |
| Cinco o mas Hijos                                  | 10           | 0             | 0            | 0            | 3            | 0            | 6            | 1            | 0             |
| <b>N.º abortos voluntarios anteriores</b>          |              |               |              |              |              |              |              |              |               |
| Ningún IVE   | 1.208        | 17            | 248          | 278          | 242          | 173          | 152          | 90           | 8             |
| Un IVE   | 304          | 0             | 26           | 63           | 67           | 54           | 62           | 28           | 4             |
| Dos IVE  | 90           | 0             | 3            | 17           | 15           | 21           | 23           | 9            | 2             |
| Tres IVE   | 16           | 0             | 0            | 0            | 5            | 4            | 6            | 1            | 0             |
| Cuatro IVE   | 2            | 0             | 0            | 1            | 0            | 1            | 0            | 0            | 0             |
| Cinco o más IVE                                    | 3            | 0             | 0            | 0            | 1            | 0            | 2            | 0            | 0             |
| <b>Métodos anticonceptivos</b>                     |              |               |              |              |              |              |              |              |               |
| Naturales  | 12           | 0             | 2            | 2            | 1            | 3            | 3            | 0            | 1             |
| Barrera  | 123          | 2             | 24           | 20           | 25           | 16           | 24           | 11           | 1             |
| Mecánicos  | 7            | 0             | 0            | 0            | 0            | 4            | 2            | 1            | 0             |
| Hormonales   | 271          | 0             | 25           | 58           | 62           | 49           | 47           | 28           | 2             |
| Otros Métodos                                      | 3            | 0             | 0            | 1            | 0            | 2            | 0            | 0            | 0             |
| No Consta  | 869          | 6             | 171          | 219          | 182          | 129          | 99           | 54           | 9             |
| No Utiliza   | 338          | 9             | 55           | 59           | 60           | 50           | 70           | 34           | 1             |

**TABLA CA.2.**

**I.V.E. Número según grupo de edad y tipo de centro, lugar de información, semanas de gestación, motivo de la interrupción, metodo empleado en la intervención**

**2015 NO RESIDENTES**

|   | <u>Edad</u>  |           |            |            |            |            |            |            |           |
|---|--------------|-----------|------------|------------|------------|------------|------------|------------|-----------|
|   | TOTAL        | <15       | 15-19      | 20-24      | 25-29      | 30-34      | 35-39      | 40-44      | >44       |
| <b>TOTAL I.V.E.</b>   | <b>1.623</b> | <b>17</b> | <b>277</b> | <b>359</b> | <b>330</b> | <b>253</b> | <b>245</b> | <b>128</b> | <b>14</b> |
| <b>Tipo de Centro</b>   |              |           |            |            |            |            |            |            |           |
| <b>HOSPITALARIO</b>   | <b>112</b>   | <b>2</b>  | <b>23</b>  | <b>21</b>  | <b>26</b>  | <b>13</b>  | <b>19</b>  | <b>6</b>   | <b>2</b>  |
| Público   | 6            | 0         | 1          | 0          | 0          | 2          | 3          | 0          | 0         |
| Privado   | 106          | 2         | 22         | 21         | 26         | 11         | 16         | 6          | 2         |
| <b>EXTRAHOSPITALARIO</b>  | <b>1.511</b> | <b>15</b> | <b>254</b> | <b>338</b> | <b>304</b> | <b>240</b> | <b>226</b> | <b>122</b> | <b>12</b> |
| Público   | 22           | 0         | 1          | 6          | 6          | 5          | 4          | 0          | 0         |
| Privado   | 1.489        | 15        | 253        | 332        | 298        | 235        | 222        | 122        | 12        |
| <b>Lugar de información</b>   |              |           |            |            |            |            |            |            |           |
| Centro Sanitario Público  | 543          | 5         | 111        | 141        | 112        | 79         | 53         | 35         | 7         |
| Centro Sanitario Privado  | 481          | 4         | 68         | 103        | 95         | 82         | 84         | 42         | 3         |
| Teléfono Información al Ciudadano   | 0            | 0         | 0          | 0          | 0          | 0          | 0          | 0          | 0         |
| Amigos/Familiares   | 146          | 6         | 24         | 29         | 21         | 22         | 26         | 16         | 2         |
| Medios Comunicación   | 1            | 0         | 0          | 0          | 1          | 0          | 0          | 0          | 0         |
| Internet  | 228          | 1         | 28         | 44         | 59         | 35         | 41         | 19         | 1         |
| No Consta   | 224          | 1         | 46         | 42         | 42         | 35         | 41         | 16         | 1         |
| <b>Semanas de gestación</b>   |              |           |            |            |            |            |            |            |           |
| 8 o menos semanas   | 377          | 2         | 24         | 67         | 89         | 75         | 87         | 31         | 2         |
| 9-14 semanas  | 408          | 1         | 59         | 83         | 73         | 76         | 74         | 40         | 2         |
| 15-22 semanas   | 838          | 14        | 194        | 209        | 168        | 102        | 84         | 57         | 10        |
| 23 o más semanas  | 0            | 0         | 0          | 0          | 0          | 0          | 0          | 0          | 0         |
| <b>Motivo interrupción</b>  |              |           |            |            |            |            |            |            |           |
| A petición de la mujer  | 424          | 1         | 31         | 83         | 104        | 87         | 80         | 36         | 2         |
| Grave riesgo para la vida o la salud de la embarazada                                     | 1.188        | 16        | 244        | 275        | 226        | 165        | 161        | 90         | 11        |
| Riesgo de graves anomalías en el feto   | 10           | 0         | 1          | 1          | 0          | 1          | 4          | 2          | 1         |
| Anomalías fetales incompatibles con la vida o enfermedad extremadamente grave e incurable | 1            | 0         | 1          | 0          | 0          | 0          | 0          | 0          | 0         |
| Varios Motivos  | 0            | 0         | 0          | 0          | 0          | 0          | 0          | 0          | 0         |
| <b>Método intervención</b>  |              |           |            |            |            |            |            |            |           |
| Dilatación y Evacuación   | 657          | 8         | 153        | 165        | 121        | 88         | 66         | 50         | 6         |
| Dilatación y Aspiración   | 811          | 7         | 97         | 151        | 170        | 154        | 157        | 70         | 5         |
| Mifepristona  | 61           | 0         | 4          | 18         | 13         | 9          | 12         | 5          | 0         |
| Prostaglandinas   | 100          | 1         | 17         | 25         | 27         | 10         | 12         | 6          | 2         |
| Otros Métodos/NC  | 47           | 1         | 10         | 14         | 12         | 2          | 7          | 0          | 1         |



**TABLA CA.3.**

**I.V.E. Número según nivel de instrucción, situación laboral de la mujer y utilización de métodos anticonceptivos**

**2015 NO RESIDENTES**

|                                 | <u>Nivel de instrucción</u> |                              |              |                       |                             |  |                 |           |
|---------------------------------|-----------------------------|------------------------------|--------------|-----------------------|-----------------------------|--|-----------------|-----------|
|                                 | TOTAL                       | Analfabeta /<br>Sin Estudios | Primer grado | ESO y<br>Equivalentes | Bachillerato y<br>Ciclos Fp | Escuelas<br>Universitarias<br>Facultades | No Clasificable | No Consta |
| <b>TOTAL I.V.E.</b>             | <b>1.623</b>                | <b>10</b>                    | <b>139</b>   | <b>752</b>            | <b>452</b>                  | <b>258</b>                               | <b>1</b>        | <b>11</b> |
| <b>Situación laboral mujer</b>  |                             |                              |              |                       |                             |  |                 |           |
| Trabajadora Cuenta Propia       | 34                          | 0                            | 2            | 6                     | 14                          | 12                                       | 0               | 0         |
| Trabajadora Cuenta Ajena        | 892                         | 4                            | 59           | 334                   | 295                         | 196                                      | 0               | 4         |
| Pensionista                     | 0                           | 0                            | 0            | 0                     | 0                           | 0  | 0               | 0         |
| Estudiante                      | 315                         | 0                            | 46           | 177                   | 70                          | 21                                       | 1               | 0         |
| Desempleada o sin empleo        | 203                         | 1                            | 18           | 107                   | 54                          | 23                                       | 0               | 0         |
| Trabajo Doméstico no Remunerado | 153                         | 2                            | 11           | 123                   | 13                          | 3  | 0               | 1         |
| Otras                           | 12                          | 1                            | 2            | 5                     | 2                           | 2  | 0               | 0         |
| No Consta                       | 14                          | 2                            | 1            | 0                     | 4                           | 1  | 0               | 6         |
| <b>Métodos Anticonceptivos</b>  |                             |                              |              |                       |                             |  |                 |           |
| Naturales                       | 12                          | 1                            | 0            | 3                     | 3                           | 5  | 0               | 0         |
| Barrera                         | 123                         | 0                            | 9            | 28                    | 32                          | 51                                       | 1               | 2         |
| Mecánicos                       | 7                           | 0                            | 0            | 3                     | 2                           | 2  | 0               | 0         |
| Hormonales                      | 271                         | 1                            | 19           | 70                    | 113                         | 67                                       | 0               | 1         |
| Otros Métodos                   | 3                           | 1                            | 0            | 2                     | 0                           | 0  | 0               | 0         |
| No Consta                       | 869                         | 6                            | 84           | 554                   | 183                         | 36                                       | 0               | 6         |
| No Utiliza                      | 338                         | 1                            | 27           | 92                    | 119                         | 97                                       | 0               | 2         |

**TABLA CA.4.**

**I.V.E. Número según nivel de instrucción y lugar de información, semanas de gestación y motivo de la interrupción**

**2015 NO RESIDENTES**

|   | TOTAL        | Nivel de instrucción         |              |                       |                             |  |                 |           |
|---|--------------|------------------------------|--------------|-----------------------|-----------------------------|--|-----------------|-----------|
|   |              | Analfabeta /<br>Sin Estudios | Primer grado | ESO y<br>Equivalentes | Bachillerato y<br>Ciclos Fp | Escuelas<br>Universitarias<br>Facultades | No Clasificable | No Consta |
| <b>TOTAL I.V.E.</b>   | <b>1.623</b> | <b>10</b>                    | <b>139</b>   | <b>752</b>            | <b>452</b>                  | <b>258</b>                               | <b>1</b>        | <b>11</b> |
| <b>Lugar de información</b>   |              |                              |              |                       |                             |  |                 |           |
| Centro Sanitario Público  | 543          | 5                            | 46           | 360                   | 106                         | 25                                       | 0               | 1         |
| Centro Sanitario Privado  | 481          | 3                            | 46           | 184                   | 156                         | 87                                       | 0               | 5         |
| Teléfono Información al Ciudadano   | 0            | 0                            | 0            | 0                     | 0                           | 0  | 0               | 0         |
| Amigos/Familiares   | 146          | 0                            | 12           | 42                    | 57                          | 35                                       | 0               | 0         |
| Medios Comunicación   | 1            | 0                            | 0            | 0                     | 1                           | 0  | 0               | 0         |
| Internet  | 228          | 1                            | 10           | 53                    | 76                          | 84                                       | 1               | 3         |
| No Consta   | 224          | 1                            | 25           | 113                   | 56                          | 27                                       | 0               | 2         |
| <b>Semanas de gestación</b>   |              |                              |              |                       |                             |  |                 |           |
| 8 o menos semanas   | 377          | 5                            | 39           | 132                   | 117                         | 76                                       | 1               | 7         |
| 9-14 semanas  | 408          | 2                            | 38           | 139                   | 132                         | 96                                       | 0               | 1         |
| 15-22 semanas   | 838          | 3                            | 62           | 481                   | 203                         | 86                                       | 0               | 3         |
| 23 o más semanas  | 0            | 0                            | 0            | 0                     | 0                           | 0  | 0               | 0         |
| <b>Motivo interrupción</b>  |              |                              |              |                       |                             |  |                 |           |
| A petición de la mujer  | 424          | 5                            | 38           | 170                   | 121                         | 81                                       | 1               | 8         |
| Grave riesgo para la vida o la salud de la embarazada                                     | 1.188        | 5                            | 99           | 581                   | 329                         | 173                                      | 0               | 1         |
| Riesgo de graves anomalías en el feto   | 10           | 0                            | 2            | 0                     | 2                           | 4  | 0               | 2         |
| Anomalías fetales incompatibles con la vida o enfermedad extremadamente grave e incurable | 1            | 0                            | 0            | 1                     | 0                           | 0  | 0               | 0         |
| Varios Motivos  | 0            | 0                            | 0            | 0                     | 0                           | 0  | 0               | 0         |

**TABLA CA.5.**

**I.V.E. Número según tipo de centro y semanas de gestación, motivo de la interrupción, método empleado en la intervención**

**2015 NO RESIDENTES**

|   | TOTAL        | Tipo de Centro         |          |            |                             |           |              |
|---|--------------|------------------------|----------|------------|-----------------------------|-----------|--------------|
|   |              | -----HOSPITALARIO----- |          |            | -----EXTRAHOSPITALARIO----- |           |              |
|   |              | Total                  | Público  | Privado    | Total                       | Público   | Privado      |
| <b>TOTAL I.V.E.</b>   | <b>1.623</b> | <b>112</b>             | <b>6</b> | <b>106</b> | <b>1.511</b>                | <b>22</b> | <b>1.489</b> |
| <b>Semanas de gestación</b>   |              |                        |          |            |                             |           |              |
| 8 o menos semanas   | 377          | 18                     | 1        | 17         | 359                         | 22        | 337          |
| 9-14 semanas  | 408          | 8                      | 0        | 8          | 400                         | 0         | 400          |
| 15-22 semanas   | 838          | 86                     | 5        | 81         | 752                         | 0         | 752          |
| 23 o más semanas  | 0            | 0                      | 0        | 0          | 0                           | 0         | 0            |
| <b>Motivo interrupción</b>  |              |                        |          |            |                             |           |              |
| A petición de la mujer  | 424          | 14                     | 1        | 13         | 410                         | 22        | 388          |
| Grave riesgo para la vida o la salud de la embarazada                                     | 1.188        | 90                     | 0        | 90         | 1.098                       | 0         | 1.098        |
| Riesgo de graves anomalías en el feto   | 10           | 7                      | 4        | 3          | 3                           | 0         | 3            |
| Anomalías fetales incompatibles con la vida o enfermedad extremadamente grave e incurable | 1            | 1                      | 1        | 0          | 0                           | 0         | 0            |
| Varios Motivos  | 0            | 0                      | 0        | 0          | 0                           | 0         | 0            |
| <b>Método intervención</b>  |              |                        |          |            |                             |           |              |
| Dilatación y Evacuación   | 657          | 43                     | 0        | 43         | 614                         | 0         | 614          |
| Dilatación y Aspiración   | 811          | 20                     | 0        | 20         | 791                         | 0         | 791          |
| Mifepristona  | 61           | 3                      | 3        | 0          | 58                          | 22        | 36           |
| Prostaglandinas   | 100          | 48                     | 5        | 43         | 52                          | 22        | 30           |
| Otros Métodos/NC  | 47           | 1                      | 1        | 0          | 46                          | 0         | 46           |

**TABLA CA.6****I.V.E. Según residencia y nacionalidad de la mujer por grupo de edad****2015 NO RESIDENTES**

|                          | TOTAL | Edad     |            |            |            |            |            |            |          |
|--------------------------|-------|----------|------------|------------|------------|------------|------------|------------|----------|
|                          |       | <15 años | 15-19 años | 20-24 años | 25-29 años | 30-34 años | 35-39 años | 40-44 años | >44 años |
| TOTAL I.V.E.             | 1.623 | 17       | 277        | 359        | 330        | 253        | 245        | 128        | 14       |
| <b>EUROPA</b>            | 1.444 | 16       | 269        | 331        | 278        | 215        | 201        | 121        | 13       |
| España                   | 21    | 0        | 0          | 1          | 4          | 5          | 7          | 4          | 0        |
| Resto Unión Europea      | 1.291 | 15       | 250        | 300        | 248        | 186        | 173        | 107        | 12       |
| Resto Europa             | 132   | 1        | 19         | 30         | 26         | 24         | 21         | 10         | 1        |
| <b>ÁFRICA</b>            | 53    | 0        | 4          | 10         | 13         | 7          | 17         | 2          | 0        |
| África del Norte         | 16    | 0        | 0          | 2          | 3          | 2          | 9          | 0          | 0        |
| África Subsahariana      | 36    | 0        | 4          | 8          | 10         | 5          | 7          | 2          | 0        |
| Resto África             | 1     | 0        | 0          | 0          | 0          | 0          | 1          | 0          | 0        |
| <b>AMÉRICA</b>           | 87    | 1        | 4          | 11         | 28         | 20         | 19         | 3          | 1        |
| América del Norte        | 19    | 0        | 2          | 1          | 5          | 5          | 4          | 1          | 1        |
| América Central y Caribe | 8     | 0        | 0          | 1          | 4          | 3          | 0          | 0          | 0        |
| América del Sur          | 60    | 1        | 2          | 9          | 19         | 12         | 15         | 2          | 0        |
| Resto América            | 0     | 0        | 0          | 0          | 0          | 0          | 0          | 0          | 0        |
| <b>ASIA</b>              | 32    | 0        | 0          | 4          | 10         | 9          | 8          | 1          | 0        |
| <b>OCEANÍA</b>           | 1     | 0        | 0          | 0          | 0          | 0          | 0          | 1          | 0        |
| <b>NO CONSTA</b>         | 6     | 0        | 0          | 3          | 1          | 2          | 0          | 0          | 0        |

**TABLA CA.7****I.V.E. Según residencia y lugar de nacimiento de la mujer por grupo de edad.****2015 NO RESIDENTES**

|                          |              | <u>Edad</u> |            |            |            |            |            |            |           |
|--------------------------|--------------|-------------|------------|------------|------------|------------|------------|------------|-----------|
|                          | TOTAL        | <15 años    | 15-19 años | 20-24 años | 25-29 años | 30-34 años | 35-39 años | 40-44 años | >44 años  |
| <b>TOTAL</b>             | <b>1.623</b> | <b>17</b>   | <b>277</b> | <b>359</b> | <b>330</b> | <b>253</b> | <b>245</b> | <b>128</b> | <b>14</b> |
| <b>EUROPA</b>            | <b>662</b>   | <b>10</b>   | <b>99</b>  | <b>128</b> | <b>122</b> | <b>109</b> | <b>119</b> | <b>70</b>  | <b>5</b>  |
| España                   | 20           | 0           | 0          | 1          | 4          | 5          | 6          | 4          | 0         |
| Resto Unión Europea      | 637          | 10          | 98         | 126        | 118        | 104        | 111        | 65         | 5         |
| Resto Europa             | 5            | 0           | 1          | 1          | 0          | 0          | 2          | 1          | 0         |
| <b>ÁFRICA</b>            | <b>40</b>    | <b>0</b>    | <b>5</b>   | <b>6</b>   | <b>10</b>  | <b>4</b>   | <b>13</b>  | <b>2</b>   | <b>0</b>  |
| África del Norte         | 6            | 0           | 0          | 0          | 1          | 1          | 4          | 0          | 0         |
| África Subsahariana      | 33           | 0           | 5          | 6          | 9          | 3          | 8          | 2          | 0         |
| Resto África             | 1            | 0           | 0          | 0          | 0          | 0          | 1          | 0          | 0         |
| <b>AMÉRICA</b>           | <b>42</b>    | <b>1</b>    | <b>2</b>   | <b>6</b>   | <b>13</b>  | <b>6</b>   | <b>12</b>  | <b>2</b>   | <b>0</b>  |
| América del Norte        | 6            | 0           | 0          | 0          | 2          | 2          | 1          | 1          | 0         |
| América Central y Caribe | 2            | 0           | 0          | 0          | 2          | 0          | 0          | 0          | 0         |
| América del Sur          | 34           | 1           | 2          | 6          | 9          | 4          | 11         | 1          | 0         |
| Resto América            | 0            | 0           | 0          | 0          | 0          | 0          | 0          | 0          | 0         |
| <b>ASIA</b>              | <b>10</b>    | <b>0</b>    | <b>0</b>   | <b>1</b>   | <b>2</b>   | <b>5</b>   | <b>2</b>   | <b>0</b>   | <b>0</b>  |
| <b>OCEANÍA</b>           | <b>0</b>     | <b>0</b>    | <b>0</b>   | <b>0</b>   | <b>0</b>   | <b>0</b>   | <b>0</b>   | <b>0</b>   | <b>0</b>  |
| <b>NO CONSTA</b>         | <b>869</b>   | <b>6</b>    | <b>171</b> | <b>218</b> | <b>183</b> | <b>129</b> | <b>99</b>  | <b>54</b>  | <b>9</b>  |

## **Tabla de Colectivo Especial**

TABLA CE.1.

I.V.E. En mujeres menores de 20 años. Número según tipo de hábitat y métodos anticonceptivos, lugar de información, semanas de gestación y motivo de la interrupción

2015

TOTAL NACIONAL

|   | <u>Tipo de hábitat</u> |                |                              |                               |               |            |
|---|------------------------|----------------|------------------------------|-------------------------------|---------------|------------|
|   | TOTAL                  | 10.000 y menos | 10.001-50.000<br>(exc. cap.) | 50.001-500.000<br>(inc. cap.) | 500.001 y más | No consta  |
| <b>TOTAL I.V.E.</b>   | <b>10.012</b>          | <b>1.320</b>   | <b>2.496</b>                 | <b>4.029</b>                  | <b>1.873</b>  | <b>294</b> |
| <b>MÉTODOS ANTICONCEPTIVOS</b>  |                        |                |                              |                               |               |            |
| Naturales   | 350                    | 43             | 93                           | 121                           | 91            | 2          |
| Barrera   | 3.337                  | 508            | 836                          | 1.352                         | 615           | 26         |
| Mecánicos   | 45                     | 7              | 12                           | 22                            | 4             | 0          |
| Hormonales  | 881                    | 95             | 253                          | 358                           | 150           | 25         |
| Otros Métodos   | 40                     | 8              | 14                           | 15                            | 3             | 0          |
| No Consta   | 2.072                  | 246            | 487                          | 758                           | 404           | 177        |
| No Utiliza  | 3.287                  | 413            | 801                          | 1.403                         | 606           | 64         |
| <b>LUGAR DE INFORMACIÓN</b>   |                        |                |                              |                               |               |            |
| Centro Sanitario Público  | 7.391                  | 972            | 1.976                        | 2.993                         | 1.334         | 116        |
| Centro Sanitario Privado  | 856                    | 94             | 164                          | 310                           | 216           | 72         |
| Teléfono Información al Ciudadano   | 29                     | 5              | 5                            | 6                             | 13            | 0          |
| Amigos/Familiares   | 789                    | 97             | 149                          | 368                           | 145           | 30         |
| Medios Comunicación   | 12                     | 1              | 3                            | 6                             | 2             | 0          |
| Internet  | 694                    | 122            | 153                          | 250                           | 140           | 29         |
| No Consta   | 241                    | 29             | 46                           | 96                            | 23            | 47         |
| <b>SEMANAS DE GESTACIÓN</b>   |                        |                |                              |                               |               |            |
| 8 o menos semanas   | 6.385                  | 857            | 1.638                        | 2.596                         | 1.268         | 26         |
| 9-14 semanas  | 2.916                  | 396            | 737                          | 1.226                         | 497           | 60         |
| 15-22 semanas   | 705                    | 67             | 117                          | 205                           | 108           | 208        |
| 23 o más semanas  | 6                      | 0              | 4                            | 2                             | 0             | 0          |
| <b>MOTIVO INTERRUPCIÓN</b>  |                        |                |                              |                               |               |            |
| A petición de la mujer  | 9.021                  | 1.204          | 2.328                        | 3.762                         | 1.695         | 32         |
| Grave riesgo para la vida o la salud de la embarazada                                     | 939                    | 112            | 150                          | 247                           | 170           | 260        |
| Riesgo de graves anomalías en el feto   | 44                     | 4              | 14                           | 17                            | 8             | 1          |
| Anomalías fetales incompatibles con la vida o enfermedad extremadamente grave e incurable | 8                      | 0              | 4                            | 3                             | 0             | 1          |
| Varios Motivos  | 0                      | 0              | 0                            | 0                             | 0             | 0          |

TABLA CE.2

I.V.E. En mujeres menores de 20 años. Número según provincia de residencia y edad.

2015 TOTAL NACIONAL

|                                    | TOTAL         | Edad     |          |          |          |           |            |            |              |              |              |              |
|------------------------------------|---------------|----------|----------|----------|----------|-----------|------------|------------|--------------|--------------|--------------|--------------|
|                                    |               | 9 años   | 10 años  | 11 años  | 12 años  | 13 años   | 14 años    | 15 años    | 16 años      | 17 años      | 18 años      | 19 años      |
| <b>TOTAL I.V.E.</b>                | <b>10.012</b> | <b>0</b> | <b>0</b> | <b>0</b> | <b>6</b> | <b>62</b> | <b>303</b> | <b>773</b> | <b>1.338</b> | <b>1.749</b> | <b>2.722</b> | <b>3.059</b> |
| <b>ANDALUCÍA</b>                   | <b>2.059</b>  | <b>0</b> | <b>0</b> | <b>0</b> | <b>1</b> | <b>16</b> | <b>69</b>  | <b>173</b> | <b>282</b>   | <b>366</b>   | <b>562</b>   | <b>590</b>   |
| Almería                            | 176           | 0        | 0        | 0        | 0        | 0         | 6          | 21         | 19           | 29           | 49           | 52           |
| Cádiz                              | 304           | 0        | 0        | 0        | 0        | 4         | 15         | 29         | 41           | 44           | 92           | 79           |
| Córdoba                            | 155           | 0        | 0        | 0        | 0        | 1         | 4          | 8          | 24           | 35           | 38           | 45           |
| Granada                            | 202           | 0        | 0        | 0        | 0        | 1         | 4          | 10         | 31           | 33           | 55           | 68           |
| Huelva                             | 181           | 0        | 0        | 0        | 1        | 2         | 5          | 17         | 20           | 23           | 54           | 59           |
| Jaén                               | 119           | 0        | 0        | 0        | 0        | 1         | 6          | 11         | 15           | 20           | 26           | 40           |
| Málaga                             | 421           | 0        | 0        | 0        | 0        | 2         | 15         | 26         | 66           | 87           | 105          | 120          |
| Sevilla                            | 501           | 0        | 0        | 0        | 0        | 5         | 14         | 51         | 66           | 95           | 143          | 127          |
| <b>ARAGÓN</b>                      | <b>211</b>    | <b>0</b> | <b>0</b> | <b>0</b> | <b>0</b> | <b>1</b>  | <b>4</b>   | <b>16</b>  | <b>21</b>    | <b>33</b>    | <b>71</b>    | <b>65</b>    |
| Huesca                             | 30            | 0        | 0        | 0        | 0        | 0         | 0          | 5          | 4            | 4            | 9            | 8            |
| Teruel                             | 15            | 0        | 0        | 0        | 0        | 0         | 1          | 0          | 6            | 2            | 4            | 2            |
| Zaragoza                           | 166           | 0        | 0        | 0        | 0        | 1         | 3          | 11         | 11           | 27           | 58           | 55           |
| <b>ASTURIAS, PRINCIPADO DE</b>     | <b>250</b>    | <b>0</b> | <b>0</b> | <b>0</b> | <b>0</b> | <b>2</b>  | <b>4</b>   | <b>20</b>  | <b>34</b>    | <b>41</b>    | <b>72</b>    | <b>77</b>    |
| <b>BALEARS, ILLES</b>              | <b>280</b>    | <b>0</b> | <b>0</b> | <b>0</b> | <b>1</b> | <b>1</b>  | <b>6</b>   | <b>30</b>  | <b>31</b>    | <b>44</b>    | <b>77</b>    | <b>90</b>    |
| <b>CANARIAS</b>                    | <b>549</b>    | <b>0</b> | <b>0</b> | <b>0</b> | <b>1</b> | <b>1</b>  | <b>24</b>  | <b>54</b>  | <b>72</b>    | <b>102</b>   | <b>137</b>   | <b>158</b>   |
| Las Palmas                         | 304           | 0        | 0        | 0        | 0        | 1         | 14         | 28         | 48           | 59           | 64           | 90           |
| Santa Cruz de Tenerife             | 245           | 0        | 0        | 0        | 1        | 0         | 10         | 26         | 24           | 43           | 73           | 68           |
| <b>CANTABRIA</b>                   | <b>104</b>    | <b>0</b> | <b>0</b> | <b>0</b> | <b>0</b> | <b>0</b>  | <b>3</b>   | <b>9</b>   | <b>14</b>    | <b>16</b>    | <b>30</b>    | <b>32</b>    |
| <b>CASTILLA-LA MANCHA</b>          | <b>362</b>    | <b>0</b> | <b>0</b> | <b>0</b> | <b>0</b> | <b>2</b>  | <b>13</b>  | <b>23</b>  | <b>55</b>    | <b>59</b>    | <b>105</b>   | <b>105</b>   |
| Albacete                           | 85            | 0        | 0        | 0        | 0        | 0         | 2          | 4          | 15           | 14           | 26           | 24           |
| Ciudad Real                        | 91            | 0        | 0        | 0        | 0        | 0         | 1          | 4          | 14           | 18           | 27           | 27           |
| Cuenca                             | 28            | 0        | 0        | 0        | 0        | 0         | 3          | 2          | 7            | 3            | 4            | 9            |
| Guadalajara                        | 46            | 0        | 0        | 0        | 0        | 1         | 1          | 4          | 5            | 8            | 20           | 7            |
| Toledo                             | 112           | 0        | 0        | 0        | 0        | 1         | 6          | 9          | 14           | 16           | 28           | 38           |
| <b>CASTILLA Y LEÓN</b>             | <b>294</b>    | <b>0</b> | <b>0</b> | <b>0</b> | <b>1</b> | <b>0</b>  | <b>5</b>   | <b>18</b>  | <b>44</b>    | <b>62</b>    | <b>75</b>    | <b>89</b>    |
| Ávila                              | 23            | 0        | 0        | 0        | 1        | 0         | 0          | 0          | 4            | 7            | 5            | 6            |
| Burgos                             | 49            | 0        | 0        | 0        | 0        | 0         | 3          | 4          | 7            | 8            | 14           | 13           |
| León                               | 60            | 0        | 0        | 0        | 0        | 0         | 1          | 3          | 12           | 13           | 13           | 18           |
| Palencia                           | 13            | 0        | 0        | 0        | 0        | 0         | 0          | 1          | 2            | 5            | 4            | 1            |
| Salamanca                          | 14            | 0        | 0        | 0        | 0        | 0         | 0          | 1          | 0            | 1            | 8            | 4            |
| Segovia                            | 33            | 0        | 0        | 0        | 0        | 0         | 0          | 2          | 5            | 4            | 10           | 12           |
| Soria                              | 17            | 0        | 0        | 0        | 0        | 0         | 0          | 1          | 3            | 7            | 3            | 3            |
| Valladolid                         | 70            | 0        | 0        | 0        | 0        | 0         | 1          | 4          | 10           | 15           | 11           | 29           |
| Zamora                             | 15            | 0        | 0        | 0        | 0        | 0         | 0          | 2          | 1            | 2            | 7            | 3            |
| <b>CATALUÑA</b>                    | <b>1.835</b>  | <b>0</b> | <b>0</b> | <b>0</b> | <b>0</b> | <b>4</b>  | <b>36</b>  | <b>133</b> | <b>257</b>   | <b>316</b>   | <b>491</b>   | <b>598</b>   |
| Barcelona                          | 1.394         | 0        | 0        | 0        | 0        | 3         | 23         | 98         | 193          | 233          | 379          | 465          |
| Gerona                             | 179           | 0        | 0        | 0        | 0        | 0         | 6          | 14         | 22           | 36           | 50           | 51           |
| Lérida                             | 105           | 0        | 0        | 0        | 0        | 1         | 2          | 7          | 10           | 19           | 28           | 38           |
| Tarragona                          | 157           | 0        | 0        | 0        | 0        | 0         | 5          | 14         | 32           | 28           | 34           | 44           |
| <b>COMUNITAT VALENCIANA</b>        | <b>970</b>    | <b>0</b> | <b>0</b> | <b>0</b> | <b>0</b> | <b>5</b>  | <b>43</b>  | <b>78</b>  | <b>147</b>   | <b>154</b>   | <b>251</b>   | <b>292</b>   |
| Alicante                           | 438           | 0        | 0        | 0        | 0        | 1         | 11         | 26         | 75           | 54           | 142          | 129          |
| Castellón                          | 82            | 0        | 0        | 0        | 0        | 0         | 5          | 4          | 13           | 15           | 22           | 23           |
| Valencia                           | 450           | 0        | 0        | 0        | 0        | 4         | 27         | 48         | 59           | 85           | 87           | 140          |
| <b>EXTREMADURA</b>                 | <b>143</b>    | <b>0</b> | <b>0</b> | <b>0</b> | <b>0</b> | <b>2</b>  | <b>3</b>   | <b>5</b>   | <b>25</b>    | <b>32</b>    | <b>32</b>    | <b>44</b>    |
| Badajoz                            | 108           | 0        | 0        | 0        | 0        | 2         | 2          | 3          | 18           | 25           | 23           | 35           |
| Cáceres                            | 35            | 0        | 0        | 0        | 0        | 0         | 1          | 2          | 7            | 7            | 9            | 9            |
| <b>GALICIA</b>                     | <b>327</b>    | <b>0</b> | <b>0</b> | <b>0</b> | <b>0</b> | <b>1</b>  | <b>15</b>  | <b>16</b>  | <b>38</b>    | <b>62</b>    | <b>88</b>    | <b>107</b>   |
| A Coruña                           | 172           | 0        | 0        | 0        | 0        | 1         | 9          | 7          | 21           | 37           | 44           | 53           |
| Lugo                               | 39            | 0        | 0        | 0        | 0        | 0         | 1          | 3          | 5            | 4            | 13           | 13           |
| Ourense                            | 43            | 0        | 0        | 0        | 0        | 0         | 2          | 2          | 5            | 10           | 11           | 13           |
| Pontevedra                         | 73            | 0        | 0        | 0        | 0        | 0         | 3          | 4          | 7            | 11           | 20           | 28           |
| <b>MADRID, COMUNIDAD DE</b>        | <b>1.446</b>  | <b>0</b> | <b>0</b> | <b>0</b> | <b>2</b> | <b>14</b> | <b>38</b>  | <b>100</b> | <b>147</b>   | <b>249</b>   | <b>418</b>   | <b>478</b>   |
| <b>MURCIA, REGIÓN DE</b>           | <b>377</b>    | <b>0</b> | <b>0</b> | <b>0</b> | <b>0</b> | <b>4</b>  | <b>13</b>  | <b>28</b>  | <b>63</b>    | <b>78</b>    | <b>97</b>    | <b>94</b>    |
| <b>NAVARRA, COMUNIDAD FORAL DE</b> | <b>128</b>    | <b>0</b> | <b>0</b> | <b>0</b> | <b>0</b> | <b>1</b>  | <b>1</b>   | <b>10</b>  | <b>17</b>    | <b>23</b>    | <b>32</b>    | <b>44</b>    |
| <b>PAIS VASCO</b>                  | <b>334</b>    | <b>0</b> | <b>0</b> | <b>0</b> | <b>0</b> | <b>4</b>  | <b>10</b>  | <b>24</b>  | <b>34</b>    | <b>55</b>    | <b>102</b>   | <b>105</b>   |
| Alava                              | 49            | 0        | 0        | 0        | 0        | 2         | 0          | 3          | 8            | 9            | 16           | 11           |
| Guipuzcoa                          | 111           | 0        | 0        | 0        | 0        | 0         | 5          | 9          | 10           | 20           | 36           | 31           |
| Vizcaya                            | 174           | 0        | 0        | 0        | 0        | 2         | 5          | 12         | 16           | 26           | 50           | 63           |
| <b>RIOJA, LA</b>                   | <b>40</b>     | <b>0</b> | <b>0</b> | <b>0</b> | <b>0</b> | <b>0</b>  | <b>3</b>   | <b>4</b>   | <b>10</b>    | <b>7</b>     | <b>9</b>     | <b>7</b>     |
| <b>CEUTA, CIUDAD AUTÓNOMA</b>      | <b>1</b>      | <b>0</b> | <b>0</b> | <b>0</b> | <b>0</b> | <b>0</b>  | <b>0</b>   | <b>0</b>   | <b>1</b>     | <b>0</b>     | <b>0</b>     | <b>0</b>     |
| <b>MELILLA, CIUDAD AUTÓNOMA</b>    | <b>8</b>      | <b>0</b> | <b>0</b> | <b>0</b> | <b>0</b> | <b>0</b>  | <b>0</b>   | <b>0</b>   | <b>2</b>     | <b>1</b>     | <b>4</b>     | <b>1</b>     |
| <b>NO RESIDENTE</b>                | <b>294</b>    | <b>0</b> | <b>0</b> | <b>0</b> | <b>0</b> | <b>4</b>  | <b>13</b>  | <b>32</b>  | <b>44</b>    | <b>49</b>    | <b>69</b>    | <b>83</b>    |



Tabla CE.3.

I.V.E. En mujeres menores de 20 años, número según provincia de residencia y utilización de métodos anticonceptivos

2015

TOTAL NACIONAL

|                                    | Utilización métodos anticonceptivos |                   |                 |                   |                    |               |              |              |
|------------------------------------|-------------------------------------|-------------------|-----------------|-------------------|--------------------|---------------|--------------|--------------|
|                                    | TOTAL                               | Métodos naturales | Métodos barrera | Métodos mecánicos | Métodos hormonales | Otros métodos | No consta    | No utiliza   |
| <b>TOTAL I.V.E.</b>                | <b>10.012</b>                       | <b>350</b>        | <b>3.337</b>    | <b>45</b>         | <b>881</b>         | <b>40</b>     | <b>2.072</b> | <b>3.287</b> |
| <b>ANDALUCÍA</b>                   | <b>2.059</b>                        | <b>244</b>        | <b>900</b>      | <b>21</b>         | <b>200</b>         | <b>0</b>      | <b>1</b>     | <b>693</b>   |
| Almería                            | 176                                 | 2                 | 56              | 3                 | 6                  | 0             | 0            | 109          |
| Cádiz                              | 304                                 | 30                | 138             | 1                 | 35                 | 0             | 0            | 100          |
| Córdoba                            | 155                                 | 6                 | 92              | 4                 | 13                 | 0             | 0            | 40           |
| Granada                            | 202                                 | 1                 | 74              | 8                 | 7                  | 0             | 1            | 111          |
| Huelva                             | 181                                 | 54                | 86              | 0                 | 29                 | 0             | 0            | 12           |
| Jaén                               | 119                                 | 3                 | 56              | 4                 | 5                  | 0             | 0            | 51           |
| Málaga                             | 421                                 | 51                | 131             | 1                 | 53                 | 0             | 0            | 185          |
| Sevilla                            | 501                                 | 97                | 267             | 0                 | 52                 | 0             | 0            | 85           |
| <b>ARAGÓN</b>                      | <b>211</b>                          | <b>7</b>          | <b>80</b>       | <b>1</b>          | <b>23</b>          | <b>3</b>      | <b>1</b>     | <b>96</b>    |
| Huesca                             | 30                                  | 0                 | 12              | 0                 | 4                  | 0             | 1            | 13           |
| Teruel                             | 15                                  | 0                 | 6               | 0                 | 0                  | 0             | 0            | 9            |
| Zaragoza                           | 166                                 | 7                 | 62              | 1                 | 19                 | 3             | 0            | 74           |
| <b>ASTURIAS, PRINCIPADO DE</b>     | <b>250</b>                          | <b>1</b>          | <b>131</b>      | <b>1</b>          | <b>36</b>          | <b>0</b>      | <b>2</b>     | <b>79</b>    |
| <b>BALEARS, ILLES</b>              | <b>280</b>                          | <b>1</b>          | <b>111</b>      | <b>8</b>          | <b>40</b>          | <b>0</b>      | <b>9</b>     | <b>111</b>   |
| <b>CANARIAS</b>                    | <b>549</b>                          | <b>1</b>          | <b>184</b>      | <b>6</b>          | <b>106</b>         | <b>0</b>      | <b>1</b>     | <b>251</b>   |
| Las Palmas                         | 304                                 | 1                 | 117             | 0                 | 50                 | 0             | 0            | 136          |
| Santa Cruz de Tenerife             | 245                                 | 0                 | 67              | 6                 | 56                 | 0             | 1            | 115          |
| <b>CANTABRIA</b>                   | <b>104</b>                          | <b>12</b>         | <b>41</b>       | <b>1</b>          | <b>11</b>          | <b>0</b>      | <b>0</b>     | <b>39</b>    |
| <b>CASTILLA-LA MANCHA</b>          | <b>362</b>                          | <b>5</b>          | <b>136</b>      | <b>0</b>          | <b>20</b>          | <b>0</b>      | <b>0</b>     | <b>201</b>   |
| Albacete                           | 85                                  | 0                 | 29              | 0                 | 5                  | 0             | 0            | 51           |
| Ciudad Real                        | 91                                  | 2                 | 8               | 0                 | 0                  | 0             | 0            | 81           |
| Cuenca                             | 28                                  | 0                 | 10              | 0                 | 3                  | 0             | 0            | 15           |
| Guadalajara                        | 46                                  | 2                 | 27              | 0                 | 6                  | 0             | 0            | 11           |
| Toledo                             | 112                                 | 1                 | 62              | 0                 | 6                  | 0             | 0            | 43           |
| <b>CASTILLA Y LEÓN</b>             | <b>294</b>                          | <b>1</b>          | <b>166</b>      | <b>1</b>          | <b>31</b>          | <b>0</b>      | <b>1</b>     | <b>94</b>    |
| Ávila                              | 23                                  | 1                 | 11              | 0                 | 2                  | 0             | 0            | 9            |
| Burgos                             | 49                                  | 0                 | 31              | 1                 | 6                  | 0             | 0            | 11           |
| León                               | 60                                  | 0                 | 33              | 0                 | 5                  | 0             | 1            | 21           |
| Palencia                           | 13                                  | 0                 | 9               | 0                 | 3                  | 0             | 0            | 1            |
| Salamanca                          | 14                                  | 0                 | 6               | 0                 | 1                  | 0             | 0            | 7            |
| Segovia                            | 33                                  | 0                 | 20              | 0                 | 2                  | 0             | 0            | 11           |
| Soria                              | 17                                  | 0                 | 10              | 0                 | 2                  | 0             | 0            | 5            |
| Valladolid                         | 70                                  | 0                 | 36              | 0                 | 9                  | 0             | 0            | 25           |
| Zamora                             | 15                                  | 0                 | 10              | 0                 | 1                  | 0             | 0            | 4            |
| <b>CATALUÑA</b>                    | <b>1.835</b>                        | <b>0</b>          | <b>1</b>        | <b>0</b>          | <b>0</b>           | <b>0</b>      | <b>1.833</b> | <b>1</b>     |
| Barcelona                          | 1.394                               | 0                 | 1               | 0                 | 0                  | 0             | 1.392        | 1            |
| Gerona                             | 179                                 | 0                 | 0               | 0                 | 0                  | 0             | 179          | 0            |
| Lérida                             | 105                                 | 0                 | 0               | 0                 | 0                  | 0             | 105          | 0            |
| Tarragona                          | 157                                 | 0                 | 0               | 0                 | 0                  | 0             | 157          | 0            |
| <b>COMUNITAT VALENCIANA</b>        | <b>970</b>                          | <b>6</b>          | <b>460</b>      | <b>1</b>          | <b>100</b>         | <b>34</b>     | <b>29</b>    | <b>340</b>   |
| Alicante                           | 438                                 | 2                 | 212             | 1                 | 44                 | 20            | 7            | 152          |
| Castellón                          | 82                                  | 1                 | 34              | 0                 | 7                  | 0             | 5            | 35           |
| Valencia                           | 450                                 | 3                 | 214             | 0                 | 49                 | 14            | 17           | 153          |
| <b>EXTREMADURA</b>                 | <b>143</b>                          | <b>1</b>          | <b>47</b>       | <b>0</b>          | <b>15</b>          | <b>0</b>      | <b>0</b>     | <b>80</b>    |
| Badajoz                            | 108                                 | 1                 | 33              | 0                 | 9                  | 0             | 0            | 65           |
| Cáceres                            | 35                                  | 0                 | 14              | 0                 | 6                  | 0             | 0            | 15           |
| <b>GALICIA</b>                     | <b>327</b>                          | <b>5</b>          | <b>162</b>      | <b>1</b>          | <b>40</b>          | <b>0</b>      | <b>2</b>     | <b>117</b>   |
| A Coruña                           | 172                                 | 1                 | 80              | 0                 | 20                 | 0             | 1            | 70           |
| Lugo                               | 39                                  | 1                 | 17              | 0                 | 4                  | 0             | 0            | 17           |
| Ourense                            | 43                                  | 1                 | 20              | 1                 | 7                  | 0             | 1            | 13           |
| Pontevedra                         | 73                                  | 2                 | 45              | 0                 | 9                  | 0             | 0            | 17           |
| <b>MADRID, COMUNIDAD DE</b>        | <b>1.446</b>                        | <b>32</b>         | <b>644</b>      | <b>3</b>          | <b>160</b>         | <b>0</b>      | <b>1</b>     | <b>606</b>   |
| <b>MURCIA, REGIÓN DE</b>           | <b>377</b>                          | <b>0</b>          | <b>50</b>       | <b>0</b>          | <b>30</b>          | <b>1</b>      | <b>8</b>     | <b>288</b>   |
| <b>NAVARRA, COMUNIDAD FORAL DE</b> | <b>128</b>                          | <b>0</b>          | <b>50</b>       | <b>0</b>          | <b>11</b>          | <b>1</b>      | <b>2</b>     | <b>64</b>    |
| <b>PAIS VASCO</b>                  | <b>334</b>                          | <b>30</b>         | <b>127</b>      | <b>1</b>          | <b>31</b>          | <b>1</b>      | <b>4</b>     | <b>140</b>   |
| Álava                              | 49                                  | 3                 | 7               | 0                 | 3                  | 0             | 0            | 36           |
| Guipúzcoa                          | 111                                 | 10                | 37              | 1                 | 14                 | 0             | 4            | 45           |
| Vizcaya                            | 174                                 | 17                | 83              | 0                 | 14                 | 1             | 0            | 59           |
| <b>RIOJA, LA</b>                   | <b>40</b>                           | <b>1</b>          | <b>17</b>       | <b>0</b>          | <b>2</b>           | <b>0</b>      | <b>1</b>     | <b>19</b>    |
| <b>CEUTA, CIUDAD AUTÓNOMA</b>      | <b>1</b>                            | <b>0</b>          | <b>1</b>        | <b>0</b>          | <b>0</b>           | <b>0</b>      | <b>0</b>     | <b>0</b>     |
| <b>MELILLA, CIUDAD AUTÓNOMA</b>    | <b>8</b>                            | <b>1</b>          | <b>3</b>        | <b>0</b>          | <b>0</b>           | <b>0</b>      | <b>0</b>     | <b>4</b>     |
| <b>NO RESIDENTE</b>                | <b>294</b>                          | <b>2</b>          | <b>26</b>       | <b>0</b>          | <b>25</b>          | <b>0</b>      | <b>177</b>   | <b>64</b>    |

TABLA CE.4.

I.V.E. en mujeres menores de 20 años. Número según provincia de residencia y lugar de información

2015

TOTAL NACIONAL

|                                    | TOTAL         | Centro Sanitario Público | Centro Sanitario Privado | Lugar de información         |                   | Medios de Comunicación | Internet   | No Consta  |
|------------------------------------|---------------|--------------------------|--------------------------|------------------------------|-------------------|------------------------|------------|------------|
|                                    |               |                          |                          | Tífo. de Infor. al ciudadano | Amigos Familiares |                        |            |            |
| <b>TOTAL I.V.E.</b>                | <b>10.012</b> | <b>7.391</b>             | <b>856</b>               | <b>29</b>                    | <b>789</b>        | <b>12</b>              | <b>694</b> | <b>241</b> |
| <b>ANDALUCÍA</b>                   | <b>2.059</b>  | <b>1.862</b>             | <b>21</b>                | <b>6</b>                     | <b>66</b>         | <b>5</b>               | <b>91</b>  | <b>8</b>   |
| Almería                            | 176           | 158                      | 3                        | 2                            | 9                 | 2                      | 2          | 0          |
| Cádiz                              | 304           | 282                      | 5                        | 0                            | 4                 | 0                      | 13         | 0          |
| Córdoba                            | 155           | 106                      | 3                        | 2                            | 18                | 2                      | 23         | 1          |
| Granada                            | 202           | 178                      | 3                        | 1                            | 2                 | 0                      | 16         | 2          |
| Huelva                             | 181           | 172                      | 0                        | 0                            | 4                 | 0                      | 5          | 0          |
| Jaén                               | 119           | 86                       | 2                        | 0                            | 11                | 1                      | 18         | 1          |
| Málaga                             | 421           | 386                      | 2                        | 1                            | 16                | 0                      | 14         | 2          |
| Sevilla                            | 501           | 494                      | 3                        | 0                            | 2                 | 0                      | 0          | 2          |
| <b>ARAGÓN</b>                      | <b>211</b>    | <b>159</b>               | <b>11</b>                | <b>0</b>                     | <b>16</b>         | <b>0</b>               | <b>22</b>  | <b>3</b>   |
| Huesca                             | 30            | 23                       | 1                        | 0                            | 1                 | 0                      | 5          | 0          |
| Teruel                             | 15            | 7                        | 2                        | 0                            | 1                 | 0                      | 4          | 1          |
| Zaragoza                           | 166           | 129                      | 8                        | 0                            | 14                | 0                      | 13         | 2          |
| <b>ASTURIAS, PRINCIPADO DE</b>     | <b>250</b>    | <b>60</b>                | <b>47</b>                | <b>0</b>                     | <b>95</b>         | <b>1</b>               | <b>43</b>  | <b>4</b>   |
| <b>BALEARS, ILLES</b>              | <b>280</b>    | <b>199</b>               | <b>21</b>                | <b>0</b>                     | <b>30</b>         | <b>1</b>               | <b>26</b>  | <b>3</b>   |
| <b>CANARIAS</b>                    | <b>549</b>    | <b>310</b>               | <b>86</b>                | <b>1</b>                     | <b>136</b>        | <b>0</b>               | <b>12</b>  | <b>4</b>   |
| Las Palmas                         | 304           | 149                      | 32                       | 0                            | 111               | 0                      | 10         | 2          |
| Santa Cruz de Tenerife             | 245           | 161                      | 54                       | 1                            | 25                | 0                      | 2          | 2          |
| <b>CANTABRIA</b>                   | <b>104</b>    | <b>91</b>                | <b>1</b>                 | <b>0</b>                     | <b>3</b>          | <b>0</b>               | <b>9</b>   | <b>0</b>   |
| <b>CASTILLA-LA MANCHA</b>          | <b>362</b>    | <b>250</b>               | <b>32</b>                | <b>0</b>                     | <b>31</b>         | <b>1</b>               | <b>47</b>  | <b>1</b>   |
| Albacete                           | 85            | 66                       | 4                        | 0                            | 4                 | 1                      | 9          | 1          |
| Ciudad Real                        | 91            | 58                       | 11                       | 0                            | 7                 | 0                      | 15         | 0          |
| Cuenca                             | 28            | 17                       | 3                        | 0                            | 1                 | 0                      | 7          | 0          |
| Guadalajara                        | 46            | 36                       | 2                        | 0                            | 4                 | 0                      | 4          | 0          |
| Toledo                             | 112           | 73                       | 12                       | 0                            | 15                | 0                      | 12         | 0          |
| <b>CASTILLA Y LEÓN</b>             | <b>294</b>    | <b>205</b>               | <b>15</b>                | <b>0</b>                     | <b>36</b>         | <b>1</b>               | <b>37</b>  | <b>0</b>   |
| Ávila                              | 23            | 14                       | 0                        | 0                            | 3                 | 0                      | 6          | 0          |
| Burgos                             | 49            | 44                       | 0                        | 0                            | 1                 | 0                      | 4          | 0          |
| León                               | 60            | 30                       | 4                        | 0                            | 13                | 1                      | 12         | 0          |
| Palencia                           | 13            | 10                       | 0                        | 0                            | 0                 | 0                      | 3          | 0          |
| Salamanca                          | 14            | 14                       | 0                        | 0                            | 0                 | 0                      | 0          | 0          |
| Segovia                            | 33            | 22                       | 5                        | 0                            | 4                 | 0                      | 2          | 0          |
| Soria                              | 17            | 13                       | 1                        | 0                            | 1                 | 0                      | 2          | 0          |
| Valladolid                         | 70            | 46                       | 3                        | 0                            | 13                | 0                      | 8          | 0          |
| Zamora                             | 15            | 12                       | 2                        | 0                            | 1                 | 0                      | 0          | 0          |
| <b>CATALUÑA</b>                    | <b>1.835</b>  | <b>1.431</b>             | <b>276</b>               | <b>0</b>                     | <b>0</b>          | <b>0</b>               | <b>0</b>   | <b>128</b> |
| Barcelona                          | 1.394         | 1.082                    | 235                      | 0                            | 0                 | 0                      | 0          | 77         |
| Gerona                             | 179           | 134                      | 15                       | 0                            | 0                 | 0                      | 0          | 30         |
| Lérida                             | 105           | 80                       | 19                       | 0                            | 0                 | 0                      | 0          | 6          |
| Tarragona                          | 157           | 135                      | 7                        | 0                            | 0                 | 0                      | 0          | 15         |
| <b>COMUNITAT VALENCIANA</b>        | <b>970</b>    | <b>763</b>               | <b>74</b>                | <b>1</b>                     | <b>46</b>         | <b>0</b>               | <b>84</b>  | <b>2</b>   |
| Alicante                           | 438           | 356                      | 38                       | 1                            | 18                | 0                      | 25         | 0          |
| Castellón                          | 82            | 67                       | 3                        | 0                            | 5                 | 0                      | 6          | 1          |
| Valencia                           | 450           | 340                      | 33                       | 0                            | 23                | 0                      | 53         | 1          |
| <b>EXTREMADURA</b>                 | <b>143</b>    | <b>111</b>               | <b>3</b>                 | <b>0</b>                     | <b>16</b>         | <b>0</b>               | <b>11</b>  | <b>2</b>   |
| Badajoz                            | 108           | 82                       | 3                        | 0                            | 12                | 0                      | 9          | 2          |
| Cáceres                            | 35            | 29                       | 0                        | 0                            | 4                 | 0                      | 2          | 0          |
| <b>GALICIA</b>                     | <b>327</b>    | <b>232</b>               | <b>30</b>                | <b>1</b>                     | <b>18</b>         | <b>0</b>               | <b>43</b>  | <b>3</b>   |
| A Coruña                           | 172           | 137                      | 14                       | 0                            | 4                 | 0                      | 15         | 2          |
| Lugo                               | 39            | 32                       | 3                        | 0                            | 1                 | 0                      | 2          | 1          |
| Ourense                            | 43            | 35                       | 1                        | 0                            | 1                 | 0                      | 6          | 0          |
| Pontevedra                         | 73            | 28                       | 12                       | 1                            | 12                | 0                      | 20         | 0          |
| <b>MADRID, COMUNIDAD DE</b>        | <b>1.446</b>  | <b>871</b>               | <b>139</b>               | <b>20</b>                    | <b>224</b>        | <b>3</b>               | <b>189</b> | <b>0</b>   |
| <b>MURCIA, REGIÓN DE</b>           | <b>377</b>    | <b>280</b>               | <b>11</b>                | <b>0</b>                     | <b>33</b>         | <b>0</b>               | <b>38</b>  | <b>15</b>  |
| <b>NAVARRA, COMUNIDAD FORAL DE</b> | <b>128</b>    | <b>125</b>               | <b>1</b>                 | <b>0</b>                     | <b>1</b>          | <b>0</b>               | <b>1</b>   | <b>0</b>   |
| <b>PAIS VASCO</b>                  | <b>334</b>    | <b>287</b>               | <b>16</b>                | <b>0</b>                     | <b>4</b>          | <b>0</b>               | <b>6</b>   | <b>21</b>  |
| Alava                              | 49            | 48                       | 1                        | 0                            | 0                 | 0                      | 0          | 0          |
| Guipuzcoa                          | 111           | 96                       | 7                        | 0                            | 2                 | 0                      | 4          | 2          |
| Vizcaya                            | 174           | 143                      | 8                        | 0                            | 2                 | 0                      | 2          | 19         |
| <b>RIOJA, LA</b>                   | <b>40</b>     | <b>34</b>                | <b>0</b>                 | <b>0</b>                     | <b>4</b>          | <b>0</b>               | <b>2</b>   | <b>0</b>   |
| <b>CEUTA, CIUDAD AUTÓNOMA</b>      | <b>1</b>      | <b>0</b>                 | <b>0</b>                 | <b>0</b>                     | <b>0</b>          | <b>0</b>               | <b>1</b>   | <b>0</b>   |
| <b>MELILLA, CIUDAD AUTÓNOMA</b>    | <b>8</b>      | <b>5</b>                 | <b>0</b>                 | <b>0</b>                     | <b>0</b>          | <b>0</b>               | <b>3</b>   | <b>0</b>   |
| <b>NO RESIDENTE</b>                | <b>294</b>    | <b>116</b>               | <b>72</b>                | <b>0</b>                     | <b>30</b>         | <b>0</b>               | <b>29</b>  | <b>47</b>  |

TABLA CE.5

I.V.E. En mujeres menores de 20 años. Número según provincia de residencia y semanas de gestación

2015

TOTAL NACIONAL

|                                    | TOTAL         | Semanas de gestación |                 |                  |                     |
|------------------------------------|---------------|----------------------|-----------------|------------------|---------------------|
|                                    |               | 8 o menos<br>semanas | 9-14<br>semanas | 15-22<br>semanas | 23 o más<br>semanas |
| <b>TOTAL I.V.E.</b>                | <b>10.012</b> | <b>6.385</b>         | <b>2.916</b>    | <b>705</b>       | <b>6</b>            |
| <b>ANDALUCÍA</b>                   | <b>2.059</b>  | <b>1.353</b>         | <b>590</b>      | <b>114</b>       | <b>2</b>            |
| Almería                            | 176           | 113                  | 52              | 11               | 0                   |
| Cádiz                              | 304           | 204                  | 84              | 16               | 0                   |
| Córdoba                            | 155           | 101                  | 49              | 5                | 0                   |
| Granada                            | 202           | 113                  | 75              | 13               | 1                   |
| Huelva                             | 181           | 118                  | 53              | 9                | 1                   |
| Jaén                               | 119           | 72                   | 34              | 13               | 0                   |
| Málaga                             | 421           | 284                  | 121             | 16               | 0                   |
| Sevilla                            | 501           | 348                  | 122             | 31               | 0                   |
| <b>ARAGÓN</b>                      | <b>211</b>    | <b>129</b>           | <b>72</b>       | <b>10</b>        | <b>0</b>            |
| Huesca                             | 30            | 16                   | 12              | 2                | 0                   |
| Teruel                             | 15            | 9                    | 5               | 1                | 0                   |
| Zaragoza                           | 166           | 104                  | 55              | 7                | 0                   |
| <b>ASTURIAS, PRINCIPADO DE</b>     | <b>250</b>    | <b>166</b>           | <b>79</b>       | <b>5</b>         | <b>0</b>            |
| <b>BALEARS, ILLES</b>              | <b>280</b>    | <b>198</b>           | <b>75</b>       | <b>7</b>         | <b>0</b>            |
| <b>CANARIAS</b>                    | <b>549</b>    | <b>295</b>           | <b>231</b>      | <b>23</b>        | <b>0</b>            |
| Las Palmas                         | 304           | 162                  | 132             | 10               | 0                   |
| Santa Cruz de Tenerife             | 245           | 133                  | 99              | 13               | 0                   |
| <b>CANTABRIA</b>                   | <b>104</b>    | <b>74</b>            | <b>28</b>       | <b>2</b>         | <b>0</b>            |
| <b>CASTILLA-LA MANCHA</b>          | <b>362</b>    | <b>243</b>           | <b>99</b>       | <b>20</b>        | <b>0</b>            |
| Albacete                           | 85            | 55                   | 22              | 8                | 0                   |
| Ciudad Real                        | 91            | 61                   | 23              | 7                | 0                   |
| Cuenca                             | 28            | 23                   | 4               | 1                | 0                   |
| Guadalajara                        | 46            | 32                   | 12              | 2                | 0                   |
| Toledo                             | 112           | 72                   | 38              | 2                | 0                   |
| <b>CASTILLA Y LEÓN</b>             | <b>294</b>    | <b>142</b>           | <b>130</b>      | <b>22</b>        | <b>0</b>            |
| Ávila                              | 23            | 16                   | 6               | 1                | 0                   |
| Burgos                             | 49            | 30                   | 17              | 2                | 0                   |
| León                               | 60            | 24                   | 30              | 6                | 0                   |
| Palencia                           | 13            | 6                    | 5               | 2                | 0                   |
| Salamanca                          | 14            | 10                   | 4               | 0                | 0                   |
| Segovia                            | 33            | 20                   | 13              | 0                | 0                   |
| Soria                              | 17            | 4                    | 9               | 4                | 0                   |
| Valladolid                         | 70            | 24                   | 40              | 6                | 0                   |
| Zamora                             | 15            | 8                    | 6               | 1                | 0                   |
| <b>CATALUÑA</b>                    | <b>1.835</b>  | <b>1.341</b>         | <b>422</b>      | <b>72</b>        | <b>0</b>            |
| Barcelona                          | 1.394         | 1.049                | 289             | 56               | 0                   |
| Gerona                             | 179           | 110                  | 65              | 4                | 0                   |
| Lérida                             | 105           | 65                   | 36              | 4                | 0                   |
| Tarragona                          | 157           | 117                  | 32              | 8                | 0                   |
| <b>COMUNITAT VALENCIANA</b>        | <b>970</b>    | <b>614</b>           | <b>317</b>      | <b>36</b>        | <b>3</b>            |
| Alicante                           | 438           | 302                  | 125             | 9                | 2                   |
| Castellón                          | 82            | 47                   | 29              | 6                | 0                   |
| Valencia                           | 450           | 265                  | 163             | 21               | 1                   |
| <b>EXTREMADURA</b>                 | <b>143</b>    | <b>94</b>            | <b>40</b>       | <b>8</b>         | <b>1</b>            |
| Badajoz                            | 108           | 72                   | 29              | 6                | 1                   |
| Cáceres                            | 35            | 22                   | 11              | 2                | 0                   |
| <b>GALICIA</b>                     | <b>327</b>    | <b>197</b>           | <b>106</b>      | <b>24</b>        | <b>0</b>            |
| A Coruña                           | 172           | 102                  | 56              | 14               | 0                   |
| Lugo                               | 39            | 25                   | 12              | 2                | 0                   |
| Ourense                            | 43            | 28                   | 10              | 5                | 0                   |
| Pontevedra                         | 73            | 42                   | 28              | 3                | 0                   |
| <b>MADRID, COMUNIDAD DE</b>        | <b>1.446</b>  | <b>913</b>           | <b>420</b>      | <b>113</b>       | <b>0</b>            |
| <b>MURCIA, REGIÓN DE</b>           | <b>377</b>    | <b>246</b>           | <b>111</b>      | <b>20</b>        | <b>0</b>            |
| <b>NAVARRA, COMUNIDAD FORAL DE</b> | <b>128</b>    | <b>88</b>            | <b>35</b>       | <b>5</b>         | <b>0</b>            |
| <b>PAIS VASCO</b>                  | <b>334</b>    | <b>246</b>           | <b>77</b>       | <b>11</b>        | <b>0</b>            |
| Alava                              | 49            | 32                   | 16              | 1                | 0                   |
| Guipuzcoa                          | 111           | 85                   | 23              | 3                | 0                   |
| Vizcaya                            | 174           | 129                  | 38              | 7                | 0                   |
| <b>RIOJA, LA</b>                   | <b>40</b>     | <b>15</b>            | <b>22</b>       | <b>3</b>         | <b>0</b>            |
| <b>CEUTA, CIUDAD AUTÓNOMA</b>      | <b>1</b>      | <b>0</b>             | <b>0</b>        | <b>1</b>         | <b>0</b>            |
| <b>MELILLA, CIUDAD AUTÓNOMA</b>    | <b>8</b>      | <b>5</b>             | <b>2</b>        | <b>1</b>         | <b>0</b>            |
| <b>NO RESIDENTE</b>                | <b>294</b>    | <b>26</b>            | <b>60</b>       | <b>208</b>       | <b>0</b>            |

**Anexos**

# Anexo I. Legislación

## LEGISLACIÓN APLICABLE A LAS I.V.E.\*

- **LEY ORGÁNICA** 11/2015, de 21 de septiembre, para reforzar la protección de las menores y mujeres con capacidad modificada judicialmente en la interrupción voluntaria del embarazo (B.O.E. de 22 de septiembre de 2015).

- **REAL DECRETO** 1658/2012, de 7 de diciembre por el que se aprueba el Plan Estadístico Nacional 2013/2016 (B.O.E. de 8 de diciembre de 2012).

- **LEY ORGÁNICA** 2/2010, de 3 de marzo, de salud sexual y reproductiva y de la interrupción voluntaria del embarazo (B.O.E. de 4 de marzo de 2010).

- **REAL DECRETO** 825/2010, de 25 de junio, de desarrollo parcial de la Ley Orgánica 2/2010, de 3 de marzo, de salud sexual y reproductiva y de la interrupción voluntaria del embarazo (B.O.E. de 26 de junio de 2010).

- **REAL DECRETO** 831/2010, de 25 de junio, de garantía de la calidad asistencial de la prestación a la interrupción voluntaria del embarazo (B.O.E. de 26 de junio de 2010).

- **ORDEN** de 16 de junio de 1986 sobre Estadística e Información Epidemiológica de las interrupciones voluntarias del embarazo realizadas conforme a la Ley Orgánica 9/1985 de 5 de julio. (B.O.E. de 3 de julio de 1986).

- **RESOLUCION** de 27 de julio de 2007, de la Secretaría General de Sanidad, sobre Estadística e Información Epidemiológica de las interrupciones voluntarias del embarazo realizadas conforme a la Ley Orgánica 9/1985, de 5 de julio. (B.O.E. de 14 de agosto de 2007).

\* Se incluye exclusivamente la legislación emitida a nivel estatal, algunas CC.AA. han elaborado legislación complementaria dentro de su ámbito competencial.

# Anexo II. Cuestionario de notificación



MINISTERIO  
DE SANIDAD, POLÍTICA SOCIAL  
E IGUALDAD

## NOTIFICACIÓN DE INTERRUPCIÓN VOLUNTARIA DEL EMBARAZO

DE ACUERDO CON LA LEY,  
ESTE IMPRESO ES ANÓNIMO  
Y CONFIDENCIAL  
R.D 831/2010

ANTES DE CUMPLIMENTAR ESTE CUESTIONARIO LÉANSE POR FAVOR LAS  
DEFINICIONES AL DORSO  
ESCRIBIR EN MAYÚSCULAS CON BOLÍGRAFO SOBRE SUPERFICIE DURA  
NO ESCRIBIR EN LOS ESPACIOS SOMBRÉADOS

NÚMERO DE REGISTRO INTERNO  
ESTE NÚMERO SERÁ EL QUE ASIGNE CADA CENTRO SANITARIO PARA POSIBILITAR  
LA RECUPERACIÓN DE LA INFORMACIÓN

LOS DATOS CONTENIDOS EN ESTE BOLETÍN NO PODRÁN  
SER HECHOS PÚBLICOS DE FORMA INDIVIDUALIZADA EN  
NINGÚN CASO. ÚNICAMENTE SERÁN UTILIZADOS CON FINES  
SANITARIOS Y ESTADÍSTICOS

CÓDIGO DE CENTRO  
IVE FINANCIADA PÚBLICAMENTE ☐ SI ☐ NO

### A. DATOS DE LA EMBARAZADA

|  |   |   |     |  |                    |         |
|--|---|---|-----|--|--------------------|---------|
| FECHA DE NACIMIENTO  |   | DÍA   | MES | AÑO  | PROVINCIA          |         |
| CONVIVENCIA  |   | LUGAR DE RESIDENCIA   |     |  | MUNICIPIO          |         |
| 1 SOLA 2 EN PAREJA 3 CON PADRES/FAMILIARES 4 OTRAS PERSONAS <sup>(1)</sup> 5 NO CONSTA |   |   |     |  |                    |         |
| 1 Con Hijos <sup>(2)</sup> 2 Sin Hijos   |   | RESIDE FUERA DE ESPAÑA  |     |  | PAÍS DE RESIDENCIA |         |
| PAÍS DE NACIMIENTO   |   | AÑO DE LLEGADA  |     |  |                    |         |
| NACIONALIDAD   |   | DOBLE NAC.  |     |  |                    |         |
| NIVEL DE INSTRUCCIÓN (3)   | 1 ANALFABETA/SIN ESTUDIOS 3 ESO Y EQUIVALENTES 5 ESCUELAS UNIVERSITARIAS/FACULTADES<br>2 PRIMER GRADO (6º ED. PRIMARIA Y EQUIVALENTES) 4 BACHILLERATO Y CICLOS DE FP EQUIVALENTES 6 NO CLASIFICABLES POR GRADOS Y NO BIEN ESPECIFICADOS 7 NO CONSTA |   |     |  |                    |         |
| ¿TIENE INGRESOS ECONÓMICOS PROPIOS? SI 1 NO 2  |   | PROCEDENCIA DE LOS INGRESOS (rellenar sólo en el caso de que la mujer no tenga ingresos económicos propios) |     |  |                    |         |
|  |   | 1 PAREJA 2 FAMILIARES 3 OTROS INGRESOS 4 NO CONSTA  |     |  |                    |         |
| SITUACIÓN LABORAL  |   | Nº DE HIJOS QUE VIVEN EN LA ACTUALIDAD  |     | FECHA DEL ÚLTIMO PARTO   |                    | MES AÑO |
| 1 TRABAJADORA POR CUENTA PROPIA  |   |   |     |  |                    |         |
| 2 TRABAJADORA POR CUENTA AJENA   |   | Nº DE ABORTOS VOLUNTARIOS ANTERIORES AL ACTUAL  |     | FECHA DEL ÚLTIMO ABORTO VOLUNTARIO   |                    | MES AÑO |
| 3 PENSIONISTA  |   |   |     |  |                    |         |
| 4 ESTUDIANTE   |   |   |     |  |                    |         |
| 5 DESEMPLEADA O SIN EMPLEO   |   |   |     |  |                    |         |
| 6 TRABAJO DOMÉSTICO NO REMUNERADO  |   |   |     |  |                    |         |
| 7 OTRAS  |   |   |     |  |                    |         |
| 8 NO CONSTA  |   |   |     |  |                    |         |
|  |   | ¿UTILIZA HABITUALMENTE MÉTODOS ANTICONCEPTIVOS? SI NO   |     |  |                    |         |
|  |   | ¿DE QUÉ TIPO? (4)<br>(Responda sólo en el caso de utilizar habitualmente métodos anticonceptivos)           |     | 1 NATURALES 2 BARRERA 3 MECÁNICOS 4 HORMONALES 5 MÉTODOS DEFINITIVOS 6 OTROS MÉTODOS |                    |         |

### B. DATOS DE LA INTERVENCIÓN

|   |  |  |  |
|---|--|--|--|
| ¿DÓNDE SE INFORMÓ POR 1ª VEZ DE LA POSIBILIDAD DE INTERRUPTIR ESTE EMBARAZO?  |  | 1 CENTRO SANITARIO PÚBLICO 2 CENTRO SANITARIO PRIVADO 3 OTROS 4 INTERNET 5 NO CONSTA |  |
| SEMANAS DE GESTACIÓN EN EL MOMENTO DE LA INTERVENCIÓN ESTIMADAS POR EL MÉDICO |  | FECHA DE LA INTERVENCIÓN (6)   |  |
|   |  | DÍA MES AÑO  |  |
| MOTIVOS DE LA INTERRUPCIÓN DEL EMBARAZO                                       | 1 A PETICIÓN DE LA MUJER 2 GRAVE RIESGO PARA LA VIDA O LA SALUD DE LA EMBARAZADA 3 RIESGO DE GRAVES ANOMALÍAS EN EL FETO 4 ANOMALÍAS FETALES INCOMPATIBLES CON LA VIDA O ENFERMEDAD EXTREMADAMENTE GRAVE E INCURABLE | CAUSA<br>RIESGO PARA LA EMBARAZADA<br>RIESGO FETAL                                   |  |
| MÉTODO EMPLEADO EN LA INTERVENCIÓN  | MÉTODO QUIRÚRGICO 1 DILATACIÓN Y EVACUACIÓN 2 DILATACIÓN Y ASPIRACIÓN 3 MIFEPRISTONA 4 PROSTAGLANDINAS 5 OTROS MÉTODOS, ESPECIFICAR  |  |  |

NOTA: LAS OPCIONES NO SON EXCLUYENTES ENTRE SÍ, POR LO QUE PODRÁ MARCARSE MÁS DE UNA.

ELABORADO POR EL CENTRO DE INVESTIGACIÓN Y FORMACIÓN SANITARIA

## **ANEXO III. RELACIÓN DE CENTROS QUE HAN NOTIFICADO I.V.E DURANTE 2015.**

### **ANDALUCÍA**

#### **ALMERÍA**

Hospital La Inmaculada (Huercal-Overa)  
Clínica Ginecología Almería  
Clínica Trotula Ruggiero

#### **CÀDIZ**

Centro Ginecológico  
Clínica El Sur  
Clínica Spawsky, S.L.

#### **CÓRDOBA**

Medina-Azahara  
Gynetrisur, S.L.

#### **GRANADA**

Clinica Ginecológica  
Clínica Ginegranada

#### **HUELVA**

Clínica Poliplaning

#### **MÁLAGA**

2004 Ginecenter, S.L.  
Centro Sanitario Sáenz De Santamaría  
Clínica Sevilla, S.A.  
Atocha Ginecológica, S.L

#### **SEVILLA**

Clínica El Sur  
Clínica Triana

## **ARAGÓN**

### **ZARAGOZA**

Aragonesa de Medicina y Cirugía, S.L.  
Clínica Quirúrgica Actur

## **ASTURIAS, PRINCIPADO DE**

Clínica Belladona  
Clínica Buenavista  
Clínica Sirona  
Hospital Cabueñes (Gijón)  
Hospital San Agustín (Avilés)  
Hospital Universitario Central de Asturias (Huca)  
Hospital de Jarrio (Coaña)  
Hospital del Oriente de Asturias

## **BALEARS, ILLES**

Hospital Can Misses (Ibiza)  
Centro Médico Aragón, S.A  
Hospital De Manacor  
Centro E.M.E.C.E  
Hospital Son Llatzer  
Hospital Comarcal D'inca  
Aurora Clínic  
Hospital de Formentera  
Hospital Mateu Orfila  
Hospital Son Espases

## **CANARIAS**

### **LAS PALMAS**

Hospital Materno-Infantil  
Clínica Gara  
Clínica Ntra. Sra. Del Carmen  
Hospital General de Fuerteventura

### **SANTA CRUZ DE TENERIFE**

Clínica Tacoronte S.L. "Dr. Juan Reyes"  
Hospital Ntra. Sra. de La Candelaria  
Tacoronte, S.A. (Clínica Tara)  
Hospital Universitario de Canarias (La Laguna)



## **CANTABRIA**

H. Universitario Marqués de Valdecilla  
Clínica Los Lagos, S.L  
Clínica Mies

## **CASTILLA- LA MANCHA**

ALBACETE  
Clínica Iris Médica

CIUDAD REAL  
Consultorio Ginecológico. Clínica Cire

## **CASTILLA Y LEÓN**

BURGOS  
Hospital Santiago Apostol

LEÓN  
Centro Ginecológico Buenavista, S.L.

SALAMANCA  
Multimédica-Centro

VALLADOLID  
Clínica Ginemédica

## **CATALUÑA**

BARCELONA  
Assir Jaume Soler  
Cap Alt Penedès  
Cap Bages  
Cap Cerdanyola-Ripollet  
Cap Drassanes, Assir Litoral  
Cap Gavà  
Cap Irlanda  
Cap Jaume (Vilanova I La Geltrú)  
Cap La Riera, Assir Badalona-Sant Andrià  
Cap Manso  
Cap Martorell

Cap Mataró-Maresme  
Cap Montclar  
Cap Osona  
Cap Pare Claret  
Cap Rambla  
Cap Rambla II  
Cap Ramona Via  
Cap Ronda de la Torrassa  
Cap Rubí  
Cap Sant Andreu  
Cap Sant Félix  
Cap Sant LLàtzer  
Cap Vallés Oriental  
Cassir BSA  
Centre Assir Hospital de Mollet  
Centre Medic Giness  
Centre Medic Les Corts  
Hospital Casa de Maternitat  
Hospital del Mar  
Hospital D'Igualada  
H. Materno-Infantil de La Vall D'Hebron  
Institut Universitari Dexeus, S.A.  
Consorti Sanitari de Mataró  
Hospital General de Granollers  
Corporació Sanitària Parc Taulí (Sabadell)  
Centro E.M.E.C.E  
Centro Casanovas  
Centro Médico Aragón  
Instituto Ginetec, S.A.  
Clínica D'ara, S.L  
Hospital de L'Hospitalet-Consorti Sanitari Integral  
Hospital de Terrassa (Terrassa)  
Hospital Mutua de Terrassa  
Hospital General de Vic  
Clínica Ginecológica Sants  
Clínica Dalmases  
Hospital Comarcal de L'alt Penedés  
Hospital de San Bernabé (Berga)  
Hospital del Mollet  
Hospital Residencia Sant Camil-Consorti Sanitari  
Cap Sant Martí, Assir Litoral

## GIRONA

Hospital Provincial Santa Caterina  
Hospital. Universitari de Girona Dr. Josep Trueta  
Adalia Centre Medic  
Centro Medico Aragón  
Hospital de Palamós  
Hospital de Figueres

Cap Güell  
Hospital de Sant Jaume D'olot

## **LLEIDA**

Cap Balaguer  
Cap Prat de la Riba  
Cap Mollerussa  
Cap Tàrraga  
Hospital Universitario de Lleida Arnau De Vilanova

## **TARRAGONA**

Cap Baix Ebre  
Cap Jaume I (Assir Tarragona)  
Cap Sant Pere (Assir Reus)  
Hospital Universitari Joan XXIII  
Pius Hospital de Valls (Valls)  
Centre Mèdic Eira  
Hospital de Sant Pau I Santa Tecla  
Hospital del Vendrell  
Hospital Comarcal Mora D'Ebre

## **COMUNITAT VALENCIANA**

### **ALICANTE**

Instituto Ginetec, S.A  
Acuario, S.A.  
Mediterránea Medica  
Ginelevel Slu (Elche)  
Centro Médico Denia  
Hospital del S.V.S. Vega Baja (Orihuela)  
Hospital General Universitario de Alicante  
Hospital General de Elda  
Ginelevel Slu (Alicante)  
Hospital de Torrevieja Salud-Ute  
Hospital Universitario Vinalopó

### **CASTELLÓN**

Mediterránea Médica, S.L.  
Acuario Castellón, S.A.  
Hospital de La Plana  
Hospital General De Castellón

### **VALENCIA**

Mediterránea Médica  
Acuario Casa de La Salud, S.A.  
Clínica Oeste

Hospital Universitario La Fe  
Clínica El Mar, S.L.  
Centro Sanitario Deia Médica, S.L  
Aragón Medica Xuquer, S.L  
Hospital de la Ribera  
Hospital de Sagunto  
Hospital General de Requena  
Hospital Doctor Peset  
Hospital General de Ontinyent  
Hospital Lluís Alcanyis (Xativa)

## **EXTREMADURA**

### **BADAJOS**

Centro Médico Guadiana, S.L.

## **GALICIA**

### **A CORUÑA**

Clínica Arce  
Clínica El Pasaje  
Complejo Hospital Universitario de Santiago

### **OURENSE**

Complejo Hospitalario de Ourense  
C.O.F. Novoa Santos  
C.O.F. Ribadavia  
C.O.F. Carballino  
Hospital de Verín

### **PONTEVEDRA**

Instituto Médico Gelme  
Clínica Climent  
Hospital Montecelo  
Hospital Xeral de Vigo

## **MADRID, COMUNIDAD DE**

Dator Médica  
Centro Clínico El Bosque  
Centro Médico Pacífico  
Clínica Isadora  
Clínica Ginecológica Callao  
Hospital de Fuenlabrada  
Policlínica Retiro  
Sergine Médica

## **MURCIA, REGIÓN DE**

Delta Médica  
Ginemur  
Ginemur (Cartagena)  
Instituto Ginecológico Murcia  
Delta Médica Lorca – G.P.F.

## **NAVARRA, COMUNIDAD FORAL DE**

Clínica Ansoain  
Hospital Virgen del Camino

## **PAIS VASCO**

### **ÁLAVA**

Clínica Ginecológica Florida 6  
Hospital Universitario Araba  
Hospital Vithas San José

### **GUIPÚZCOA**

Hospital Universitario Donostia  
Clínica Ginecológica Dr. Prada  
Osi Bajo Deba (Mendaro)  
Osi Alto Deba (Mondragón)  
Askabide  
Hospital de Zumarraga

### **VIZCAYA**

Clínica Euskalduna  
Modulo Psicosocial Rekaldeberri  
Hospital Universitario Basurto  
Clínica Ginecológica Carlton  
Hospital Universitario Cruces  
Hospital de Galdakao-Usansolo

## **RIOJA, LA**

### **LOGROÑO**

Hospital San Pedro

**POBLACION DE DERECHO POR GRUPOS DE EDAD, CC.AA. Y AÑO**  
**MUJERES ENTRE 15 Y 44 AÑOS**  
**AÑO 2006**

| RESIDENCIA                            | GRUPOS DE EDAD   |                  |                  |                  |                  |                  | TOTAL            |
|---------------------------------------|------------------|------------------|------------------|------------------|------------------|------------------|------------------|
|                                       | 15-19            | 20-24            | 25-29            | 30-34            | 35-39            | 40-44            |                  |
| Andalucía                             | 233.405          | 272.685          | 321.951          | 325.998          | 316.523          | 305.032          | 1.775.594        |
| Aragón                                | 28.162           | 34.561           | 45.229           | 48.466           | 47.258           | 47.008           | 250.684          |
| Principado de Asturias                | 21.532           | 29.548           | 39.248           | 41.600           | 39.194           | 40.654           | 211.776          |
| Illes Balears                         | 25.668           | 31.027           | 41.019           | 45.361           | 42.765           | 39.477           | 225.317          |
| Canarias                              | 55.643           | 67.069           | 83.863           | 92.341           | 89.861           | 82.508           | 471.285          |
| Cantabria                             | 12.710           | 16.784           | 22.102           | 22.866           | 21.725           | 21.652           | 117.839          |
| Castilla-La Mancha                    | 52.722           | 59.686           | 71.821           | 74.875           | 73.773           | 72.054           | 404.931          |
| Castilla y León                       | 56.555           | 70.663           | 87.616           | 91.433           | 90.960           | 93.202           | 490.429          |
| Cataluña                              | 159.079          | 202.385          | 275.481          | 299.219          | 280.760          | 266.005          | 1.482.929        |
| Comunidad Valenciana                  | 117.631          | 147.915          | 194.968          | 201.228          | 189.475          | 179.110          | 1.030.327        |
| Extremadura                           | 32.194           | 35.491           | 39.418           | 39.624           | 40.470           | 41.173           | 228.370          |
| Galicia                               | 62.981           | 82.382           | 106.333          | 108.369          | 103.818          | 100.108          | 563.991          |
| Madrid                                | 144.061          | 185.347          | 250.085          | 273.342          | 260.121          | 244.275          | 1.357.231        |
| Región de Murcia                      | 38.062           | 46.011           | 58.073           | 58.742           | 55.694           | 51.152           | 307.734          |
| Comunidad Foral de Navarra            | 13.129           | 16.395           | 22.143           | 24.273           | 23.772           | 22.798           | 122.510          |
| País Vasco                            | 43.330           | 56.010           | 76.872           | 85.818           | 84.024           | 85.489           | 431.543          |
| La Rioja                              | 6.961            | 8.739            | 11.748           | 12.250           | 11.680           | 11.411           | 62.789           |
| Ciudades Autónomas de Ceuta y Melilla | 4.603            | 4.863            | 5.338            | 5.436            | 5.469            | 5.443            | 31.152           |
| <b>Total Nacional</b>                 | <b>1.108.428</b> | <b>1.367.561</b> | <b>1.753.308</b> | <b>1.851.241</b> | <b>1.777.342</b> | <b>1.708.551</b> | <b>9.566.431</b> |

Fuente: Proyecciones de población calculadas a partir del Censo de 2.001. Instituto Nacional de Estadística.

**AÑO 2007**

| RESIDENCIA                            | GRUPOS DE EDAD   |                  |                  |                  |                  |                  | TOTAL            |
|---------------------------------------|------------------|------------------|------------------|------------------|------------------|------------------|------------------|
|                                       | 15-19            | 20-24            | 25-29            | 30-34            | 35-39            | 40-44            |                  |
| Andalucía                             | 233.110          | 272.530          | 328.102          | 339.168          | 325.011          | 315.892          | 1.813.813        |
| Aragón                                | 28.455           | 35.316           | 46.220           | 50.584           | 48.839           | 48.129           | 257.543          |
| Principado de Asturias                | 20.810           | 28.530           | 38.562           | 42.534           | 39.935           | 40.484           | 210.855          |
| Illes Balears                         | 26.280           | 32.174           | 42.300           | 47.331           | 44.969           | 41.252           | 234.306          |
| Canarias                              | 55.462           | 67.403           | 85.417           | 94.391           | 93.228           | 86.287           | 482.188          |
| Cantabria                             | 12.520           | 16.589           | 22.235           | 23.839           | 22.398           | 21.992           | 119.573          |
| Castilla-La Mancha                    | 53.240           | 61.241           | 74.336           | 78.648           | 76.302           | 74.380           | 418.147          |
| Castilla y León                       | 55.666           | 70.192           | 88.015           | 94.123           | 92.184           | 94.250           | 494.430          |
| Cataluña                              | 161.753          | 205.494          | 280.219          | 312.631          | 293.108          | 275.365          | 1.528.570        |
| Comunidad Valenciana                  | 118.284          | 147.436          | 197.371          | 210.926          | 197.358          | 186.516          | 1.057.891        |
| Extremadura                           | 31.666           | 34.924           | 39.305           | 39.987           | 40.305           | 41.482           | 227.669          |
| Galicia                               | 61.385           | 79.645           | 105.057          | 111.348          | 105.616          | 101.611          | 564.662          |
| Madrid                                | 144.966          | 185.331          | 250.765          | 280.955          | 268.416          | 251.886          | 1.382.319        |
| Región de Murcia                      | 38.406           | 46.022           | 59.198           | 61.368           | 57.596           | 53.369           | 315.959          |
| Comunidad Foral de Navarra            | 13.179           | 16.187           | 22.033           | 24.845           | 24.310           | 23.363           | 123.917          |
| País Vasco                            | 42.887           | 54.972           | 75.358           | 87.431           | 85.326           | 86.267           | 432.241          |
| La Rioja                              | 6.988            | 8.781            | 11.892           | 12.833           | 12.079           | 11.686           | 64.259           |
| Ciudades Autónomas de Ceuta y Melilla | 4.603            | 4.877            | 5.328            | 5.500            | 5.487            | 5.527            | 31.322           |
| <b>Total Nacional</b>                 | <b>1.109.660</b> | <b>1.367.644</b> | <b>1.771.713</b> | <b>1.918.442</b> | <b>1.832.467</b> | <b>1.759.738</b> | <b>9.759.664</b> |

Fuente: Proyecciones de población calculadas a partir del Censo de 2.001. Instituto Nacional de Estadística.

**POBLACION DE DERECHO POR GRUPOS DE EDAD, CC.AA. Y AÑO**  
**MUJERES ENTRE 15 Y 44 AÑOS**  
**AÑO 2008**

| RESIDENCIA                            | GRUPOS DE EDAD   |                  |                  |                  |                  |                  | TOTAL            |
|---------------------------------------|------------------|------------------|------------------|------------------|------------------|------------------|------------------|
|                                       | 15-19            | 20-24            | 25-29            | 30-34            | 35-39            | 40-44            |                  |
| Andalucía                             | 231.148          | 267.189          | 325.331          | 346.496          | 330.563          | 322.308          | <b>1.823.035</b> |
| Aragón                                | 28.641           | 35.224           | 45.800           | 51.747           | 50.064           | 48.882           | <b>260.358</b>   |
| Principado de Asturias                | 20.112           | 27.145           | 37.048           | 42.800           | 40.699           | 40.248           | <b>208.052</b>   |
| Illes Balears                         | 26.618           | 32.726           | 42.623           | 48.327           | 46.652           | 42.740           | <b>239.686</b>   |
| Canarias                              | 55.146           | 67.066           | 85.033           | 95.003           | 95.503           | 88.942           | <b>486.693</b>   |
| Cantabria                             | 12.245           | 16.046           | 21.725           | 24.430           | 22.902           | 22.246           | <b>119.594</b>   |
| Castilla-La Mancha                    | 53.677           | 62.095           | 75.361           | 81.773           | 78.660           | 76.355           | <b>427.921</b>   |
| Castilla y León                       | 54.565           | 68.453           | 86.071           | 95.221           | 93.031           | 94.639           | <b>491.980</b>   |
| Cataluña                              | 162.910          | 202.232          | 274.825          | 317.341          | 300.966          | 281.240          | <b>1.539.514</b> |
| Comunidad Valenciana                  | 119.573          | 146.500          | 196.393          | 218.359          | 204.310          | 192.465          | <b>1.077.600</b> |
| Extremadura                           | 31.090           | 34.330           | 38.827           | 40.347           | 40.300           | 41.619           | <b>226.513</b>   |
| Galicia                               | 59.668           | 76.162           | 101.741          | 113.128          | 107.031          | 102.948          | <b>560.678</b>   |
| Madrid                                | 146.565          | 184.907          | 248.918          | 286.088          | 276.126          | 258.749          | <b>1.401.353</b> |
| Región de Murcia                      | 38.758           | 45.865           | 59.411           | 63.609           | 59.454           | 55.453           | <b>322.550</b>   |
| Comunidad Foral de Navarra            | 13.320           | 15.987           | 21.689           | 25.227           | 24.774           | 23.856           | <b>124.853</b>   |
| País Vasco                            | 42.230           | 53.023           | 72.066           | 87.228           | 86.126           | 86.262           | <b>426.935</b>   |
| La Rioja                              | 7.005            | 8.654            | 11.653           | 13.152           | 12.388           | 11.896           | <b>64.748</b>    |
| Ciudades Autónomas de Ceuta y Melilla | 4.607            | 4.884            | 5.280            | 5.510            | 5.494            | 5.559            | <b>31.334</b>    |
| <b>Total Nacional</b>                 | <b>1.107.878</b> | <b>1.348.488</b> | <b>1.749.795</b> | <b>1.955.786</b> | <b>1.875.043</b> | <b>1.796.407</b> | <b>9.833.397</b> |

Fuente: Proyecciones de población calculadas a partir del Censo de 2.001. Instituto Nacional de Estadística.

**AÑO 2009**

| RESIDENCIA                            | GRUPOS DE EDAD   |                  |                  |                  |                  |                  | TOTAL            |
|---------------------------------------|------------------|------------------|------------------|------------------|------------------|------------------|------------------|
|                                       | 15-19            | 20-24            | 25-29            | 30-34            | 35-39            | 40-44            |                  |
| Andalucía                             | 227.913          | 259.946          | 317.036          | 349.296          | 335.208          | 326.443          | <b>1.815.842</b> |
| Aragón                                | 28.707           | 34.518           | 44.381           | 52.006           | 51.003           | 49.443           | <b>260.058</b>   |
| Principado de Asturias                | 19.493           | 25.608           | 35.004           | 42.384           | 41.411           | 40.102           | <b>204.002</b>   |
| Illes Balears                         | 26.520           | 32.545           | 41.863           | 48.134           | 47.501           | 43.694           | <b>240.257</b>   |
| Canarias                              | 54.493           | 65.987           | 83.086           | 94.386           | 96.715           | 90.807           | <b>485.474</b>   |
| Cantabria                             | 11.941           | 15.327           | 20.817           | 24.604           | 23.367           | 22.411           | <b>118.467</b>   |
| Castilla-La Mancha                    | 53.659           | 61.730           | 74.554           | 83.516           | 80.681           | 77.790           | <b>431.930</b>   |
| Castilla y León                       | 53.307           | 65.775           | 82.500           | 94.788           | 93.665           | 94.670           | <b>484.705</b>   |
| Cataluña                              | 162.033          | 194.191          | 261.940          | 313.970          | 304.778          | 284.094          | <b>1.521.006</b> |
| Comunidad Valenciana                  | 119.462          | 142.883          | 190.044          | 220.921          | 209.141          | 196.513          | <b>1.078.964</b> |
| Extremadura                           | 30.365           | 33.573           | 37.786           | 40.438           | 40.361           | 41.584           | <b>224.107</b>   |
| Galicia                               | 57.693           | 72.170           | 96.703           | 113.196          | 108.262          | 104.088          | <b>552.112</b>   |
| Madrid                                | 146.010          | 179.892          | 240.786          | 284.705          | 279.756          | 262.406          | <b>1.393.555</b> |
| Región de Murcia                      | 38.638           | 44.936           | 57.885           | 64.613           | 60.743           | 56.929           | <b>323.744</b>   |
| Comunidad Foral de Navarra            | 13.430           | 15.602           | 20.914           | 25.205           | 25.086           | 24.207           | <b>124.444</b>   |
| País Vasco                            | 41.474           | 50.505           | 67.682           | 85.190           | 86.454           | 85.704           | <b>417.009</b>   |
| La Rioja                              | 6.972            | 8.415            | 11.149           | 13.227           | 12.644           | 12.077           | <b>64.484</b>    |
| Ciudades Autónomas de Ceuta y Melilla | 4.604            | 4.854            | 5.218            | 5.491            | 5.490            | 5.560            | <b>31.217</b>    |
| <b>Total Nacional</b>                 | <b>1.096.714</b> | <b>1.308.459</b> | <b>1.689.346</b> | <b>1.956.070</b> | <b>1.902.267</b> | <b>1.818.521</b> | <b>9.771.377</b> |

Fuente: Estimaciones de la población actual de España calculadas a partir del censo de 2001. Instituto Nacional de Estadística.

**POBLACION DE DERECHO POR GRUPOS DE EDAD, CC.AA. Y AÑO**  
**MUJERES ENTRE 15 Y 44 AÑOS**  
**AÑO 2010**

| RESIDENCIA                            | GRUPOS DE EDAD   |                  |                  |                  |                  |                  | TOTAL            |
|---------------------------------------|------------------|------------------|------------------|------------------|------------------|------------------|------------------|
|                                       | 15-19            | 20-24            | 25-29            | 30-34            | 35-39            | 40-44            |                  |
| Andalucía                             | 223.996          | 252.947          | 306.450          | 349.044          | 339.811          | 328.900          | 1.801.148        |
| Aragón                                | 28.359           | 33.234           | 41.972           | 51.146           | 51.378           | 49.616           | 255.705          |
| Principado de Asturias                | 19.036           | 24.335           | 33.106           | 41.851           | 42.289           | 40.180           | 200.797          |
| Illes Balears                         | 26.331           | 31.735           | 40.506           | 47.447           | 48.028           | 44.392           | 238.439          |
| Canarias                              | 53.421           | 63.676           | 79.590           | 92.587           | 96.803           | 92.037           | 478.114          |
| Cantabria                             | 11.694           | 14.614           | 19.736           | 24.333           | 23.807           | 22.553           | 116.737          |
| Castilla-La Mancha                    | 52.625           | 60.134           | 71.869           | 82.881           | 81.292           | 78.278           | 427.079          |
| Castilla y León                       | 51.816           | 62.602           | 78.071           | 92.947           | 93.789           | 93.933           | 473.158          |
| Cataluña                              | 162.668          | 189.257          | 250.865          | 309.193          | 309.311          | 287.331          | 1.508.625        |
| Comunidad Valenciana                  | 116.656          | 135.429          | 177.234          | 215.810          | 210.425          | 197.364          | 1.052.918        |
| Extremadura                           | 29.660           | 33.029           | 36.818           | 40.372           | 40.316           | 41.347           | 221.542          |
| Galicia                               | 56.093           | 69.084           | 91.630           | 112.245          | 109.755          | 105.199          | 544.006          |
| Madrid                                | 145.643          | 174.850          | 233.002          | 282.991          | 284.532          | 266.594          | 1.387.612        |
| Región de Murcia                      | 38.155           | 43.658           | 55.396           | 64.566           | 61.792           | 57.750           | 321.317          |
| Comunidad Foral de Navarra            | 13.563           | 15.312           | 19.979           | 24.904           | 25.326           | 24.468           | 123.552          |
| País Vasco                            | 41.101           | 48.683           | 64.393           | 83.206           | 87.196           | 85.508           | 410.087          |
| La Rioja                              | 6.904            | 8.156            | 10.506           | 13.069           | 12.765           | 12.136           | 63.536           |
| Ciudades Autónomas de Ceuta y Melilla | 4.750            | 5.144            | 5.442            | 5.704            | 5.598            | 5.631            | 32.269           |
| <b>Total Nacional</b>                 | <b>1.082.471</b> | <b>1.265.879</b> | <b>1.616.565</b> | <b>1.934.296</b> | <b>1.924.213</b> | <b>1.833.217</b> | <b>9.656.641</b> |

Fuente: Estimaciones de la población actual de España. Instituto Nacional de Estadística.

**AÑO 2011**

| RESIDENCIA                 | GRUPOS DE EDAD   |                  |                  |                  |                  |                  | TOTAL            |
|----------------------------|------------------|------------------|------------------|------------------|------------------|------------------|------------------|
|                            | 15-19            | 20-24            | 25-29            | 30-34            | 35-39            | 40-44            |                  |
| Andalucía                  | 219.473          | 246.546          | 294.173          | 344.400          | 343.742          | 329.822          | 1.778.156        |
| Aragón                     | 28.183           | 32.419           | 40.163           | 50.268           | 51.939           | 49.969           | 252.941          |
| Principado de Asturias     | 18.592           | 23.105           | 31.190           | 40.494           | 42.886           | 40.453           | 196.720          |
| Illes Balears              | 26.167           | 31.220           | 39.725           | 47.003           | 48.623           | 45.270           | 238.008          |
| Canarias                   | 52.831           | 62.420           | 76.924           | 91.151           | 96.768           | 93.598           | 473.692          |
| Cantabria                  | 11.397           | 13.900           | 18.572           | 23.745           | 24.062           | 22.659           | 114.335          |
| Castilla-La Mancha         | 50.573           | 59.945           | 73.950           | 90.186           | 93.974           | 93.304           | 461.932          |
| Castilla y León            | 51.639           | 58.920           | 69.031           | 81.846           | 82.406           | 78.885           | 422.727          |
| Cataluña                   | 161.702          | 183.110          | 237.417          | 299.606          | 311.323          | 289.315          | 1.482.473        |
| Comunidad Valenciana       | 115.310          | 130.950          | 166.714          | 210.399          | 213.095          | 199.175          | 1.035.643        |
| Extremadura                | 28.852           | 32.510           | 35.755           | 40.070           | 40.515           | 41.138           | 218.840          |
| Galicia                    | 54.371           | 66.130           | 86.456           | 109.700          | 111.162          | 105.971          | 533.790          |
| Madrid                     | 144.082          | 169.234          | 222.334          | 275.858          | 286.570          | 269.178          | 1.367.256        |
| Región de Murcia           | 37.573           | 42.465           | 52.399           | 63.529           | 62.709           | 58.351           | 317.026          |
| Comunidad Foral de Navarra | 13.694           | 15.112           | 19.093           | 24.355           | 25.519           | 24.632           | 122.405          |
| País Vasco                 | 40.782           | 46.597           | 60.566           | 79.877           | 87.343           | 85.111           | 400.276          |
| La Rioja                   | 6.853            | 7.786            | 9.652            | 12.576           | 12.860           | 12.222           | 61.949           |
| Ciudad Autónoma de Ceuta   | 2.375            | 2.686            | 2.788            | 2.931            | 2.911            | 2.848            | 16.539           |
| Ciudad Autónoma de Melilla | 2.403            | 2.545            | 2.639            | 2.810            | 2.743            | 2.785            | 15.925           |
| <b>Total Nacional</b>      | <b>1.066.852</b> | <b>1.227.600</b> | <b>1.539.541</b> | <b>1.890.804</b> | <b>1.941.150</b> | <b>1.844.686</b> | <b>9.510.633</b> |

Fuente: Estimaciones de la población actual de España. Instituto Nacional de Estadística.



**POBLACION DE DERECHO POR GRUPOS DE EDAD, CC.AA. Y AÑO**  
**MUJERES ENTRE 15 Y 44 AÑOS**  
**AÑO 2012**

| RESIDENCIA                  | GRUPOS DE EDAD   |                  |                  |                  |                  |                  | TOTAL            |
|-----------------------------|------------------|------------------|------------------|------------------|------------------|------------------|------------------|
|                             | 15-19            | 20-24            | 25-29            | 30-34            | 35-39            | 40-44            |                  |
| Andalucía                   | 215.191          | 241.437          | 282.092          | 336.992          | 347.007          | 331.036          | 1.753.755        |
| Aragón                      | 28.022           | 31.480           | 38.274           | 48.332           | 52.012           | 50.150           | 248.270          |
| Asturias, Principado de     | 18.188           | 21.911           | 29.267           | 38.656           | 43.002           | 40.781           | 191.805          |
| Balears, Illes              | 25.935           | 30.590           | 38.609           | 45.887           | 48.589           | 45.949           | 235.559          |
| Canarias                    | 52.333           | 61.095           | 74.517           | 89.226           | 96.413           | 95.163           | 468.747          |
| Cantabria                   | 11.159           | 13.285           | 17.480           | 22.820           | 24.343           | 22.839           | 111.926          |
| Castilla - La Mancha        | 50.530           | 57.121           | 65.927           | 79.483           | 82.821           | 79.138           | 415.020          |
| Castilla y León             | 49.330           | 57.388           | 69.974           | 86.651           | 93.743           | 92.768           | 449.854          |
| Cataluña                    | 161.611          | 178.155          | 224.987          | 287.364          | 311.760          | 292.019          | 1.455.896        |
| Comunitat Valenciana        | 114.079          | 127.635          | 157.219          | 202.956          | 215.094          | 201.249          | 1.018.232        |
| Extremadura                 | 27.992           | 31.993           | 34.615           | 39.411           | 40.518           | 40.783           | 215.312          |
| Galicia                     | 52.704           | 63.300           | 81.052           | 105.574          | 112.340          | 106.447          | 521.417          |
| Madrid, Comunidad de        | 143.911          | 165.980          | 213.829          | 268.180          | 287.780          | 271.769          | 1.351.449        |
| Murcia, Región de           | 37.235           | 41.392           | 49.861           | 62.004           | 63.537           | 58.996           | 313.025          |
| Navarra, Comunidad Foral de | 13.930           | 14.887           | 18.236           | 23.562           | 25.614           | 24.742           | 120.971          |
| País Vasco                  | 40.845           | 44.735           | 56.824           | 75.492           | 86.881           | 85.027           | 389.804          |
| Rioja, La                   | 6.790            | 7.540            | 9.184            | 11.967           | 12.936           | 12.302           | 60.719           |
| Ceuta, Ciudad Autónoma de   | 2.311            | 2.659            | 2.744            | 2.890            | 2.944            | 2.835            | 16.383           |
| Melilla, Ciudad Autónoma de | 2.430            | 2.633            | 2.739            | 2.893            | 2.813            | 2.806            | 16.314           |
| <b>Total Nacional</b>       | <b>1.054.526</b> | <b>1.195.216</b> | <b>1.467.430</b> | <b>1.830.340</b> | <b>1.950.147</b> | <b>1.856.799</b> | <b>9.354.458</b> |

Fuente: Estimaciones de la población actual de España. Instituto Nacional de Estadística.

**AÑO 2013**

| RESIDENCIA                  | GRUPOS DE EDAD   |                  |                  |                  |                  |                  | TOTAL            |
|-----------------------------|------------------|------------------|------------------|------------------|------------------|------------------|------------------|
|                             | 15-19            | 20-24            | 25-29            | 30-34            | 35-39            | 40-44            |                  |
| Andalucía                   | 212.694          | 240.955          | 268.349          | 321.317          | 348.303          | 336.470          | 1.728.088        |
| Aragón                      | 28.215           | 31.566           | 37.741           | 46.530           | 52.873           | 51.447           | 248.372          |
| Asturias, Principado de     | 18.123           | 21.344           | 27.560           | 36.125           | 42.805           | 41.508           | 187.465          |
| Balears, Illes              | 24.859           | 29.695           | 38.919           | 48.026           | 50.375           | 46.813           | 238.687          |
| Canarias                    | 51.186           | 58.884           | 70.999           | 86.568           | 93.906           | 95.277           | 456.820          |
| Cantabria                   | 11.146           | 12.966           | 16.247           | 21.491           | 24.756           | 23.565           | 110.171          |
| Castilla - La Mancha        | 51.326           | 58.528           | 65.027           | 76.593           | 82.751           | 80.279           | 414.504          |
| Castilla y León             | 50.016           | 57.570           | 66.635           | 80.342           | 91.480           | 92.837           | 438.880          |
| Cataluña                    | 161.804          | 177.932          | 220.568          | 286.324          | 328.198          | 302.251          | 1.477.077        |
| Comunitat Valenciana        | 111.076          | 124.689          | 145.490          | 186.111          | 211.212          | 199.483          | 978.061          |
| Extremadura                 | 27.857           | 32.573           | 33.315           | 37.043           | 39.383           | 40.943           | 211.114          |
| Galicia                     | 51.592           | 61.606           | 74.710           | 98.323           | 113.098          | 108.370          | 507.699          |
| Madrid, Comunidad de        | 138.063          | 159.166          | 205.221          | 264.193          | 301.661          | 280.469          | 1.348.773        |
| Murcia, Región de           | 37.819           | 41.339           | 46.520           | 58.257           | 62.141           | 58.420           | 304.496          |
| Navarra, Comunidad Foral de | 14.616           | 15.139           | 17.761           | 22.958           | 26.396           | 25.220           | 122.090          |
| País Vasco                  | 41.574           | 44.649           | 56.001           | 73.522           | 88.506           | 86.341           | 390.593          |
| Rioja, La                   | 6.978            | 7.603            | 8.938            | 11.334           | 13.043           | 12.316           | 60.212           |
| Ceuta, Ciudad Autónoma de   | 2.569            | 2.835            | 3.019            | 3.143            | 3.203            | 2.911            | 17.680           |
| Melilla, Ciudad Autónoma de | 2.671            | 2.826            | 3.023            | 3.239            | 3.021            | 2.836            | 17.616           |
| <b>Total Nacional</b>       | <b>1.044.184</b> | <b>1.181.865</b> | <b>1.406.043</b> | <b>1.761.439</b> | <b>1.977.111</b> | <b>1.887.756</b> | <b>9.258.398</b> |

Fuente: Estimaciones de la población actual de España. Instituto Nacional de Estadística.

**POBLACION DE DERECHO POR GRUPOS DE EDAD, CC.AA. Y AÑO**  
**MUJERES ENTRE 15 Y 44 AÑOS**  
**AÑO 2014**

| RESIDENCIA                  | GRUPOS DE EDAD   |                  |                  |                  |                  |                  | TOTAL            |
|-----------------------------|------------------|------------------|------------------|------------------|------------------|------------------|------------------|
|                             | 15-19            | 20-24            | 25-29            | 30-34            | 35-39            | 40-44            |                  |
| Andalucía                   | 210.918          | 235.372          | 259.184          | 308.861          | 346.930          | 337.322          | 1.698.587        |
| Aragón                      | 28.070           | 30.556           | 36.417           | 43.906           | 52.435           | 51.495           | 242.879          |
| Asturias, Principado de     | 17.924           | 20.546           | 25.737           | 33.847           | 42.007           | 41.902           | 181.963          |
| Balears, Illes              | 25.059           | 29.291           | 38.060           | 46.873           | 50.768           | 47.877           | 237.928          |
| Canarias                    | 51.509           | 57.815           | 69.778           | 83.946           | 92.957           | 96.395           | 452.400          |
| Cantabria                   | 11.160           | 12.433           | 15.361           | 20.150           | 24.631           | 23.720           | 107.455          |
| Castilla - La Mancha        | 50.708           | 56.305           | 62.187           | 72.699           | 81.825           | 79.589           | 403.313          |
| Castilla y León             | 49.283           | 55.526           | 63.299           | 75.881           | 89.889           | 91.821           | 425.699          |
| Cataluña                    | 162.434          | 174.102          | 209.521          | 268.619          | 322.622          | 306.474          | 1.443.772        |
| Comunitat Valenciana        | 110.858          | 121.200          | 138.837          | 174.591          | 208.693          | 200.522          | 954.701          |
| Extremadura                 | 27.256           | 31.552           | 32.772           | 35.812           | 39.047           | 40.319           | 206.758          |
| Galicia                     | 50.640           | 59.364           | 70.820           | 92.601           | 112.619          | 108.543          | 494.587          |
| Madrid, Comunidad de        | 138.423          | 155.421          | 193.405          | 248.169          | 295.819          | 283.634          | 1.314.871        |
| Murcia, Región de           | 37.950           | 40.527           | 44.820           | 55.667           | 62.098           | 58.808           | 299.870          |
| Navarra, Comunidad Foral de | 14.799           | 14.829           | 17.000           | 21.576           | 26.049           | 25.346           | 119.599          |
| País Vasco                  | 42.152           | 43.556           | 53.267           | 69.032           | 87.111           | 86.838           | 381.956          |
| Rioja, La                   | 6.991            | 7.238            | 8.512            | 10.655           | 12.973           | 12.288           | 58.657           |
| Ceuta, Ciudad Autónoma de   | 2.587            | 2.848            | 2.958            | 3.042            | 3.244            | 2.945            | 17.624           |
| Melilla, Ciudad Autónoma de | 2.672            | 2.843            | 2.978            | 3.170            | 3.055            | 2.867            | 17.585           |
| <b>Total Nacional</b>       | <b>1.041.393</b> | <b>1.151.324</b> | <b>1.344.913</b> | <b>1.669.097</b> | <b>1.954.772</b> | <b>1.898.705</b> | <b>9.060.204</b> |

Fuente: Estimaciones de la población actual de España. Instituto Nacional de Estadística.

**AÑO 2015**

| RESIDENCIA                  | GRUPOS DE EDAD   |                  |                  |                  |                  |                  | TOTAL            |
|-----------------------------|------------------|------------------|------------------|------------------|------------------|------------------|------------------|
|                             | 15-19            | 20-24            | 25-29            | 30-34            | 35-39            | 40-44            |                  |
| Andalucía                   | 208.348          | 228.496          | 257.901          | 305.079          | 345.564          | 337.007          | 1.682.395        |
| Aragón                      | 27.118           | 29.216           | 33.573           | 41.358           | 50.102           | 50.528           | 231.895          |
| Asturias, Principado de     | 17.477           | 19.386           | 24.451           | 32.570           | 40.809           | 41.283           | 175.976          |
| Balears, Illes              | 27.279           | 29.180           | 33.986           | 41.850           | 49.570           | 49.534           | 231.399          |
| Canarias                    | 53.626           | 57.089           | 66.730           | 80.661           | 94.059           | 97.787           | 449.952          |
| Cantabria                   | 11.229           | 12.213           | 15.284           | 19.954           | 24.435           | 23.918           | 107.033          |
| Castilla - La Mancha        | 49.070           | 54.254           | 61.967           | 73.343           | 84.709           | 82.893           | 406.236          |
| Castilla y León             | 46.838           | 52.050           | 61.769           | 75.840           | 90.504           | 91.744           | 418.745          |
| Cataluña                    | 173.251          | 177.850          | 205.451          | 260.484          | 318.680          | 318.709          | 1.454.425        |
| Comunitat Valenciana        | 121.174          | 130.293          | 154.683          | 194.733          | 229.940          | 220.110          | 1.050.933        |
| Extremadura                 | 25.870           | 29.494           | 32.617           | 36.256           | 40.097           | 40.250           | 204.584          |
| Galicia                     | 50.205           | 57.497           | 70.086           | 90.635           | 110.233          | 108.392          | 487.048          |
| Madrid, Comunidad de        | 150.861          | 158.498          | 183.929          | 231.204          | 278.782          | 283.362          | 1.286.636        |
| Murcia, Región de           | 38.559           | 40.998           | 46.641           | 57.144           | 65.816           | 63.072           | 312.230          |
| Navarra, Comunidad Foral de | 14.349           | 14.208           | 16.026           | 20.255           | 24.928           | 25.475           | 115.241          |
| País Vasco                  | 41.457           | 41.108           | 47.474           | 61.430           | 80.195           | 84.893           | 356.557          |
| Rioja, La                   | 7.149            | 7.580            | 9.069            | 11.427           | 13.727           | 13.296           | 62.248           |
| Ceuta, Ciudad Autónoma de   | 1.986            | 1.982            | 1.851            | 1.874            | 2.226            | 2.464            | 12.383           |
| Melilla, Ciudad Autónoma de | 2.029            | 1.970            | 1.838            | 1.946            | 2.332            | 2.527            | 12.642           |
| <b>Total Nacional</b>       | <b>1.067.875</b> | <b>1.143.362</b> | <b>1.325.326</b> | <b>1.638.043</b> | <b>1.946.708</b> | <b>1.937.244</b> | <b>9.058.558</b> |

Fuente: Proyecciones de población calculadas a partir del Censo 2001. Instituto Nacional de Estadística.