



MEMORIA

2011

PRESENTACIÓN



ÍNDICE

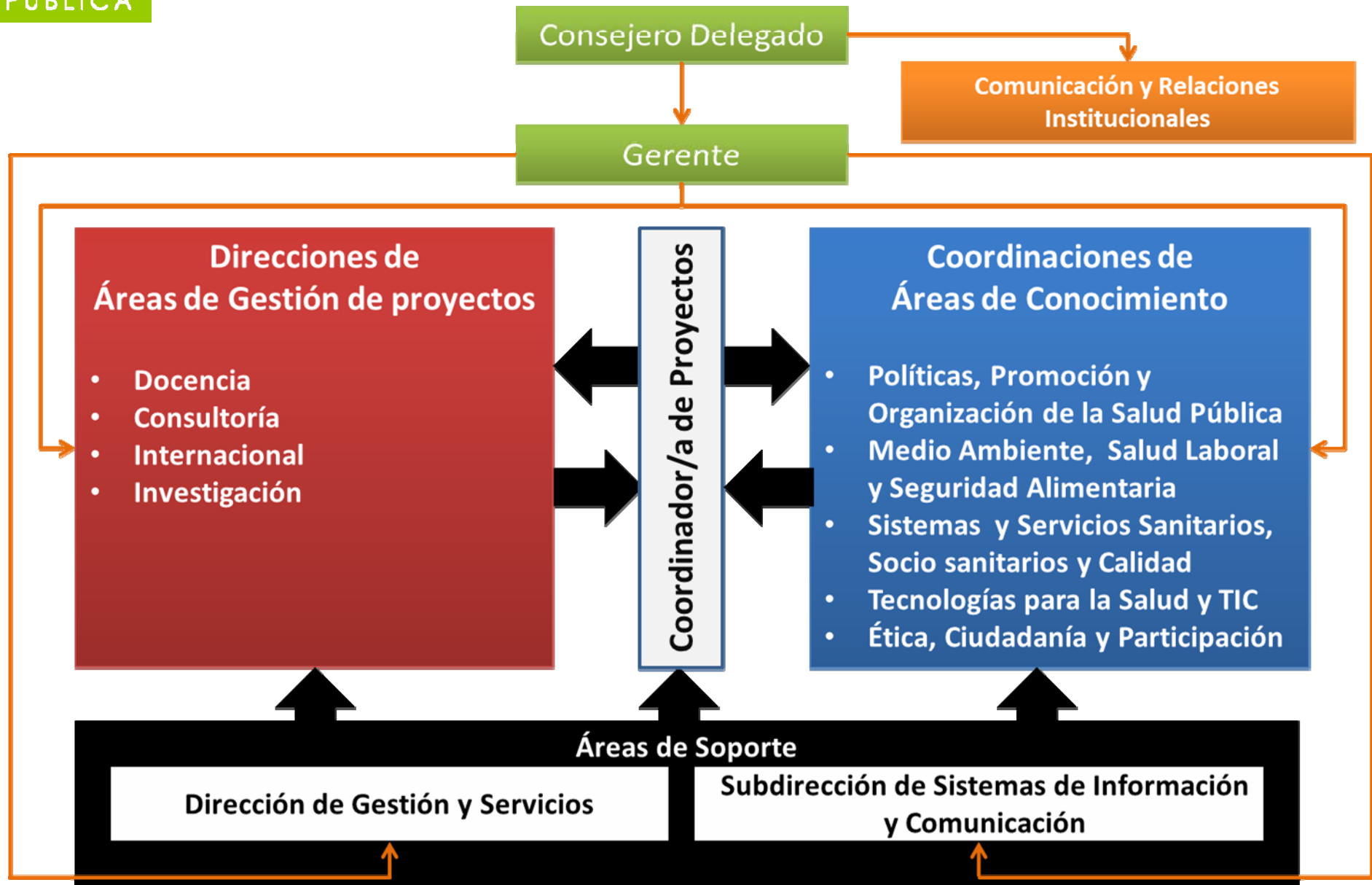


- 1. Estructura Organizativa**
- 2. Grupos temáticos / Clústers**
- 3. Formación de profesionales**
- 4. Consultoría**
- 5. Investigación en salud**
- 6. Salud Internacional**
- 7. Unidades de conocimiento específico**
- 8. Gestión de personas**
- 9. Gestión económica**
- 10. Gestión del conocimiento y comunicación**



1. Estructura Organizativa

Estructura Organizativa





2. Grupos temáticos / Clústers

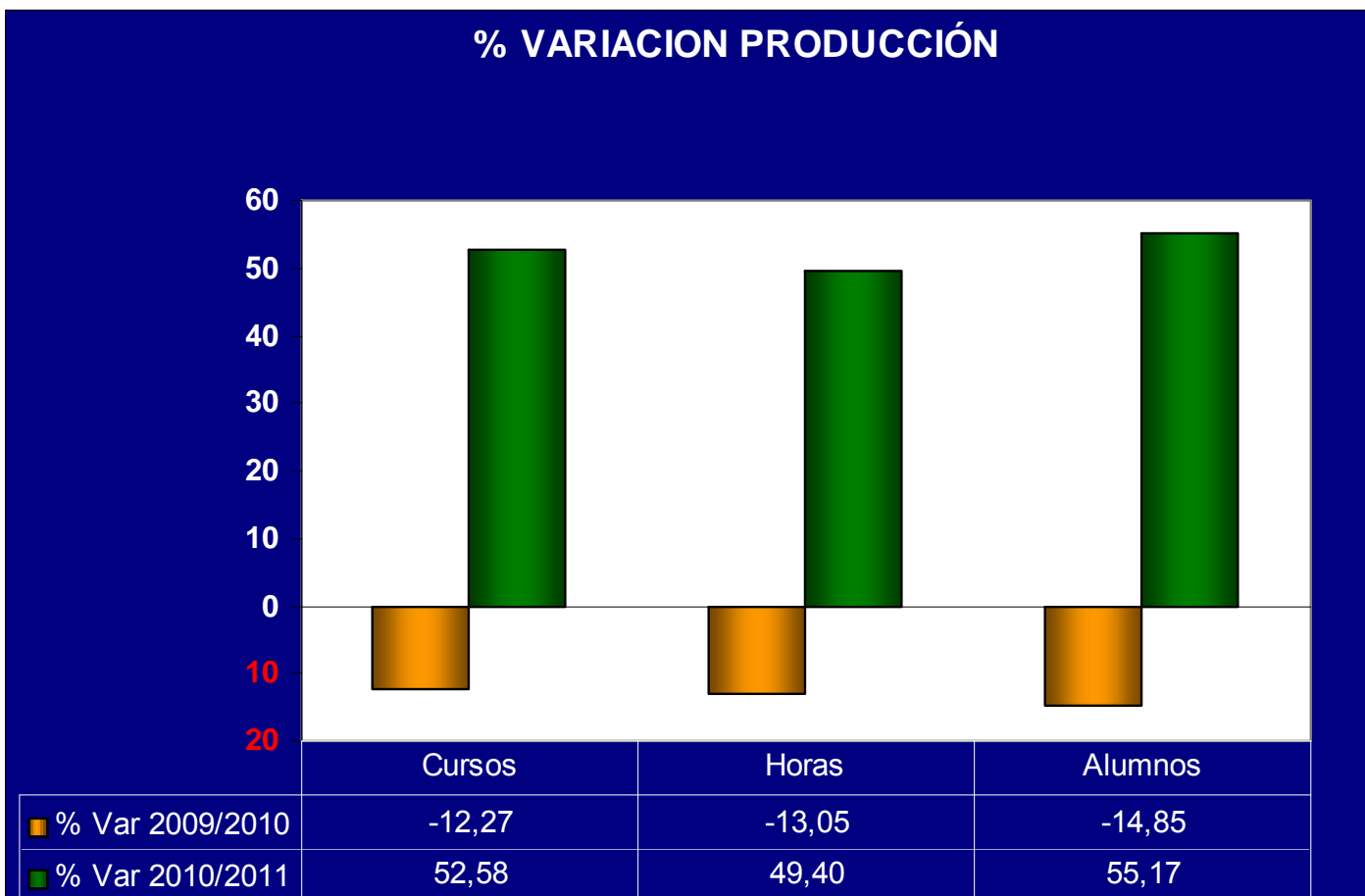
Los grupos temáticos o clúster son agrupaciones naturales y voluntarias de profesionales en función de sus conocimientos y *expertise* e intereses personales y profesionales. Su composición puede ser intra o inter áreas de conocimiento, transversales, aunque están adscritos formalmente a un Área de Conocimiento de la EASP. Se trata de una dimensión organizacional informal dentro de la institución, que trasciende la estructura formal y donde el propio equipo gestiona su dinámica de trabajo y las funciones de coordinación.

- Análisis de redes sociales
- Calidad en Atención Sanitaria
- Comunicación
- Divulgación estadística
- Epidemiología y prevención de las enfermedades crónicas
- Política Farmacéutica
- Evaluación de impacto en salud
- Formación de pacientes
- Género, salud y servicios sanitarios
- Innovación docente I-deo
- Inteligencia emocional
- Promoción de la Salud en la infancia, la adolescencia y la juventud
- Salud 2.0
- Salud laboral
- Salud mental
- Vida en movilidad



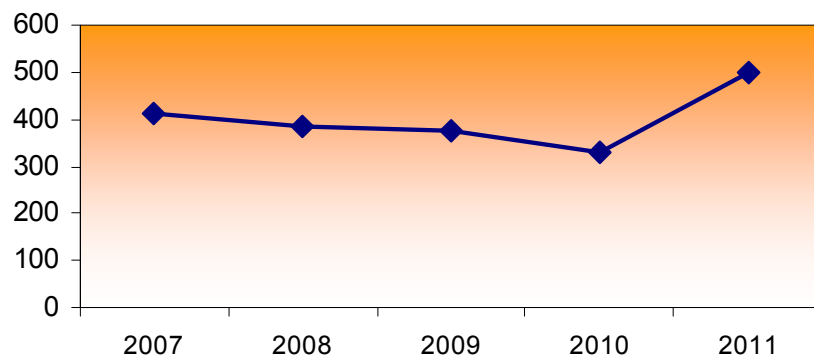
3. Formación de profesionales

% VARIACION PRODUCCIÓN



Evolución de la actividad formativa

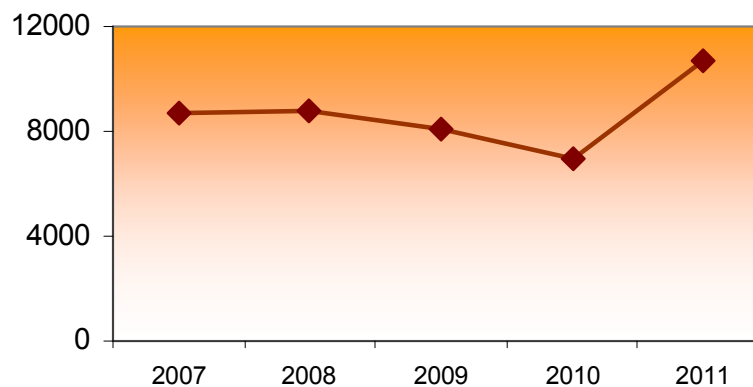
Número de actividades



Número de horas



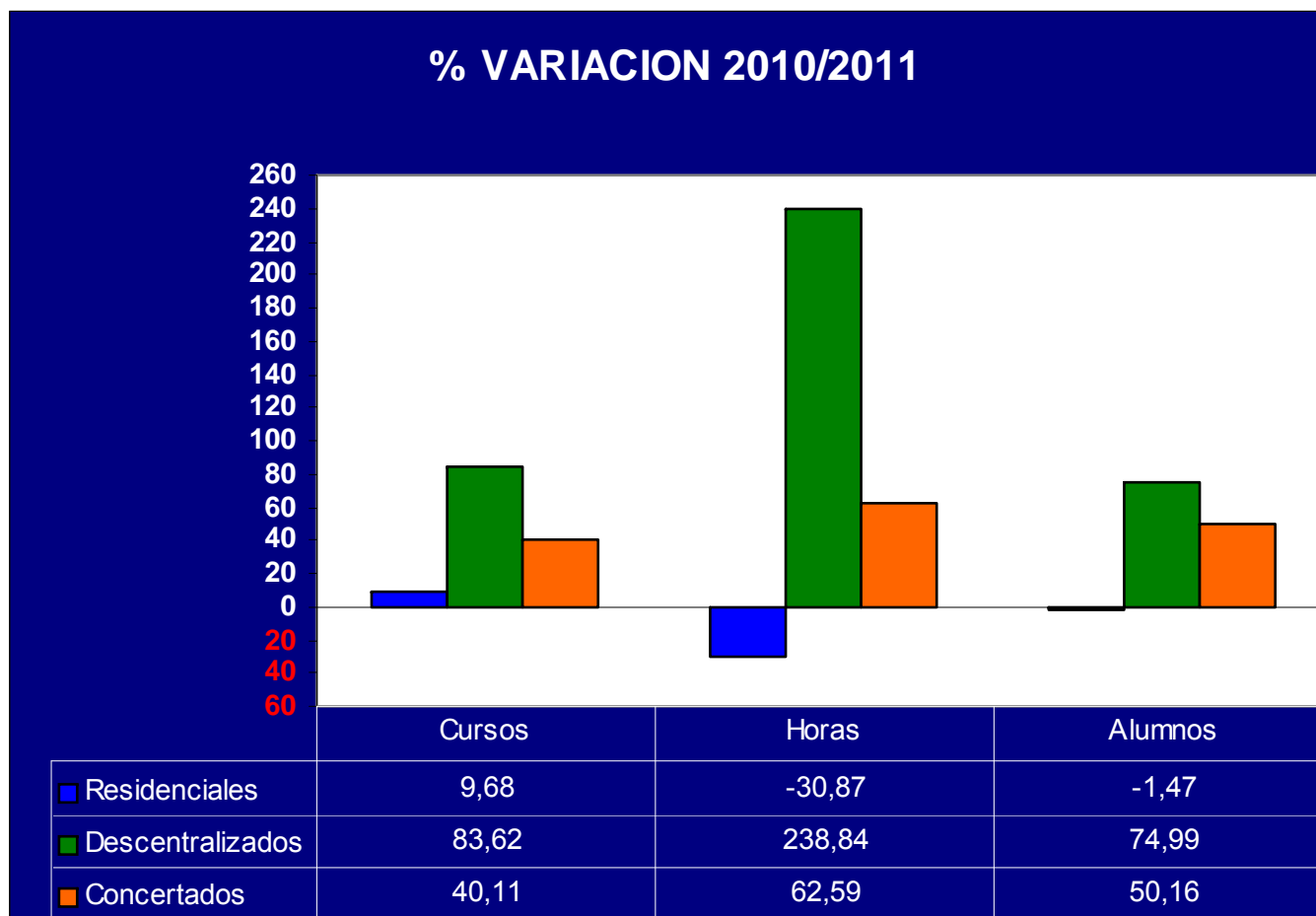
Número de alumnos



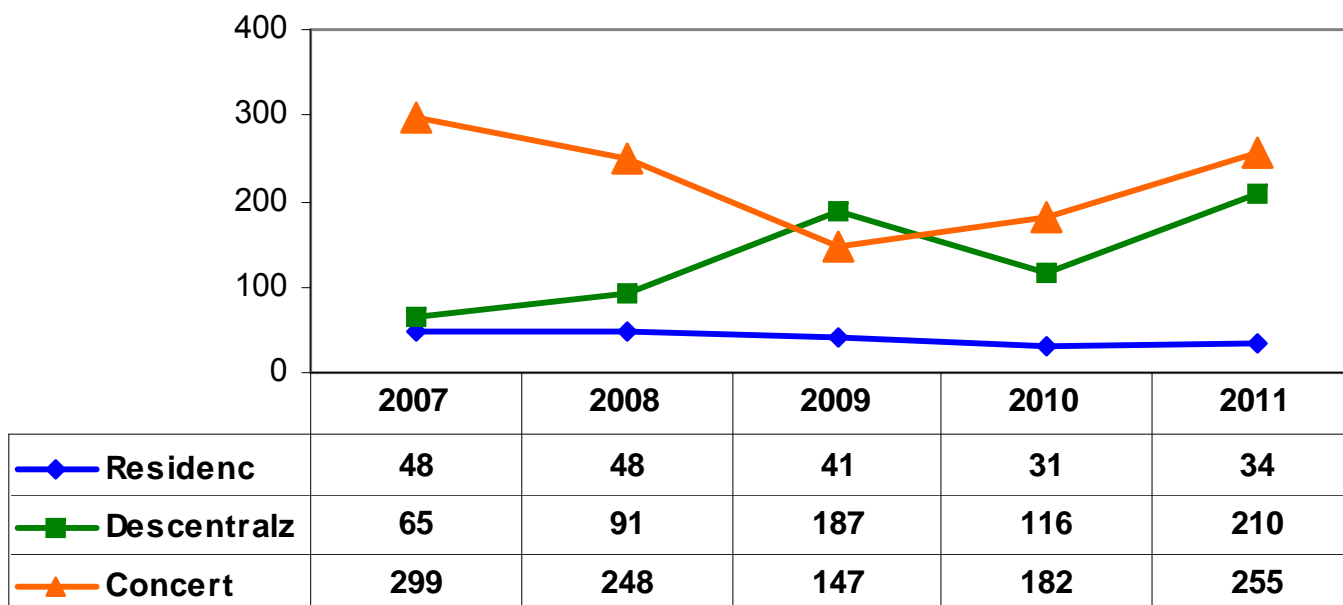
Ingresos por años



Variación por tipología de curso



Evolución por tipología de curso

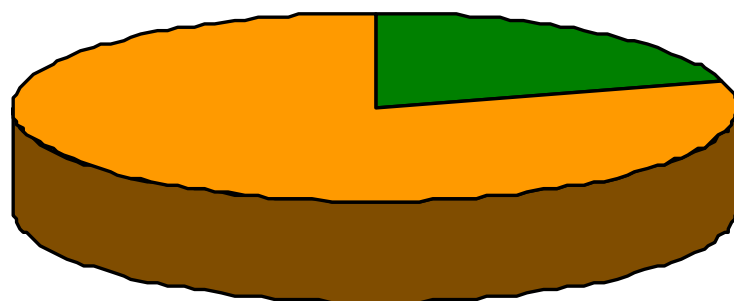


Distribución de cursos / horas / participantes por modalidad

	Cursos		Horas		Alumnos	
	2010	2011	2010	2011	2010	2011
Presencial	277	299	6633	2027	6391	5562
Semipresencial	91	168	5175	10519	1630	3435
Virtual	7	32	350	2033	106	1664
Totales	375	499	12158	14579	8127	10661

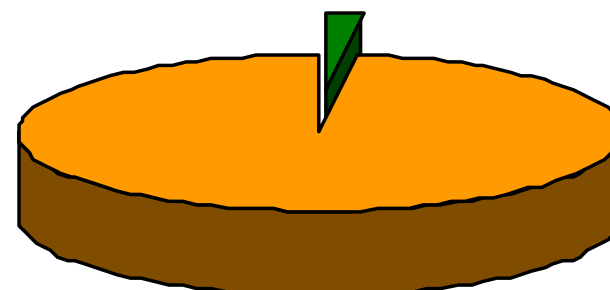
Comparación formación de postgrado y formación continua

Horas



■ Posgrado ■ Formación Continua

Alumnos

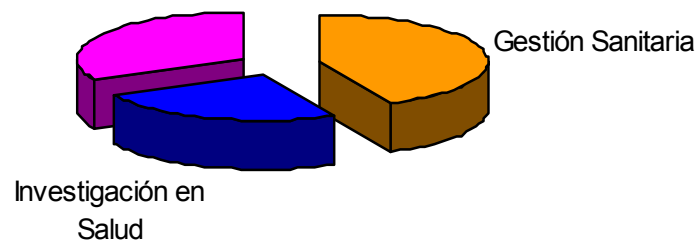


■ Posgrado ■ Formación Continua

Distribución de cursos por bloques temáticos

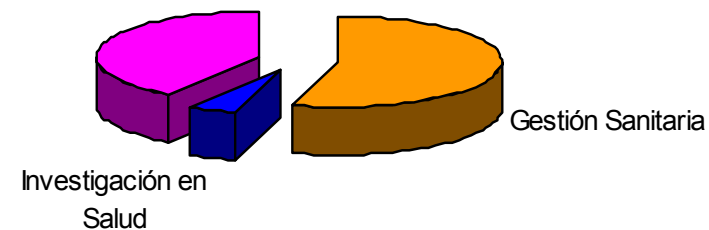
Cursos 2011

Salud Pública



Cursos 2010

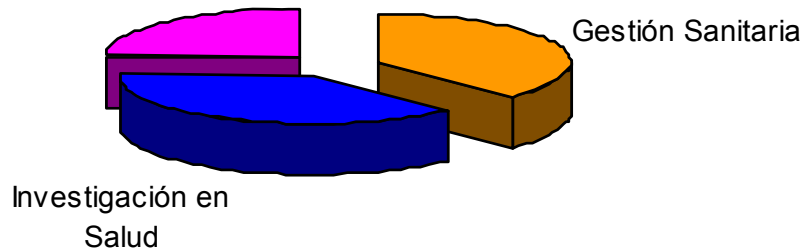
Salud Pública



Distribución de horas por bloques temáticos

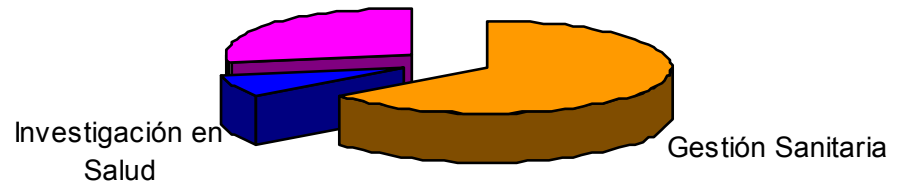
Horas 2011

Salud Pública



Horas 2010

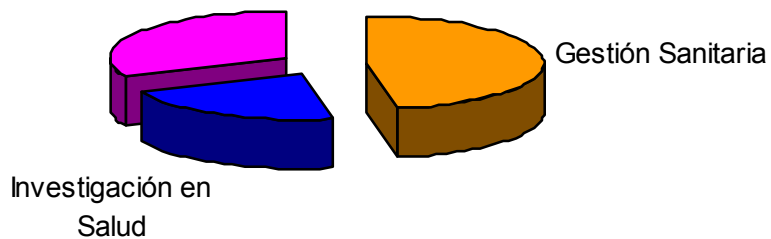
Salud Pública



Distribución de participantes por bloques temáticos

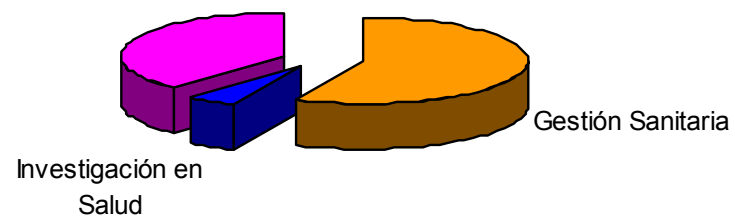
Participantes 2011

Salud Pública



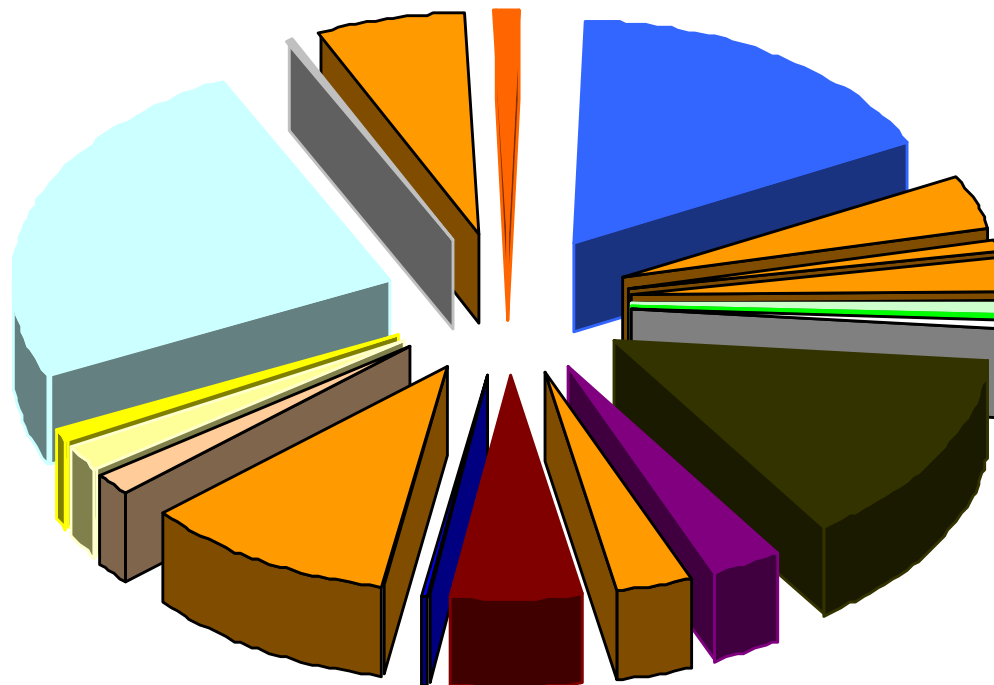
Participantes 2010

Salud Pública



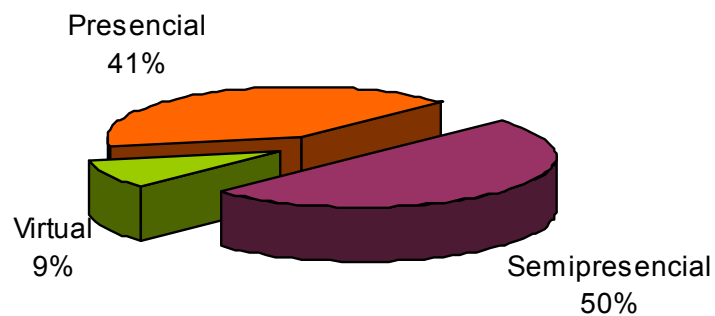
Distribución de cursos por línea temática

- | | |
|---|--|
| ■ Master | ■ Promoción de Salud |
| □ Multiculturalidad e Inmigración | ■ Dirección y Gestión de Organizaciones Sanitarias |
| ■ Gestión y Desarrollo de Profesionales | ■ Calidad y Acreditación |
| ■ Ética y Bioética | ■ Ciudadano |
| ■ Práctica Asistencial | ■ Seguridad del Paciente |
| ■ Tecnologías Sanitarias | ■ Gestión de la Formación |
| ■ Investigación en Salud | ■ Políticas de Salud Pública |
| ■ Salud Laboral | ■ Salud Ambiental y Alimentaria |
| ■ Promoción de Salud | ■ Género y Salud |
| ■ Multiculturalidad e Inmigración | ■ Atención a personas con dependencia |
| ■ Investigación en Salud | |

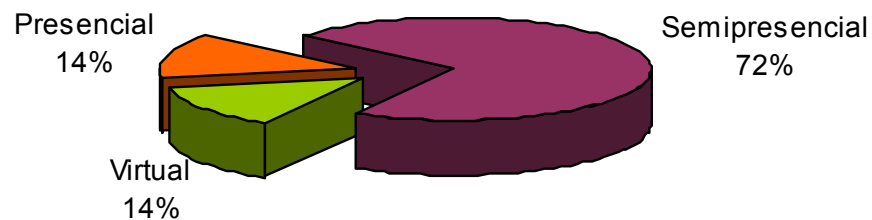


Distribución de cursos por modalidad


Cursos



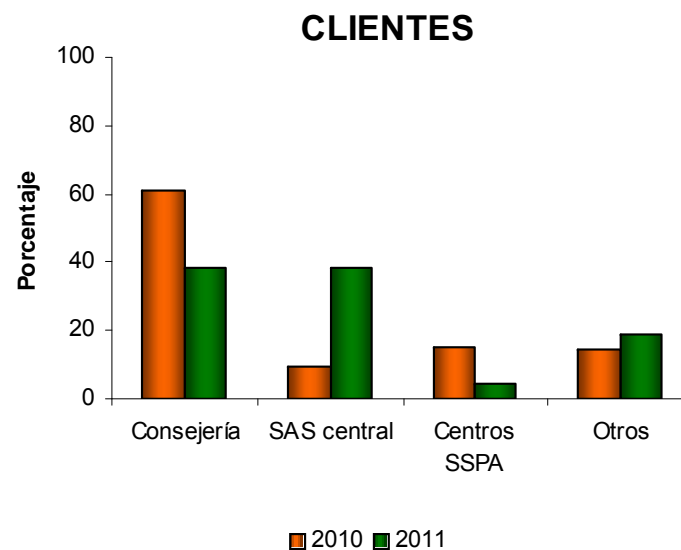
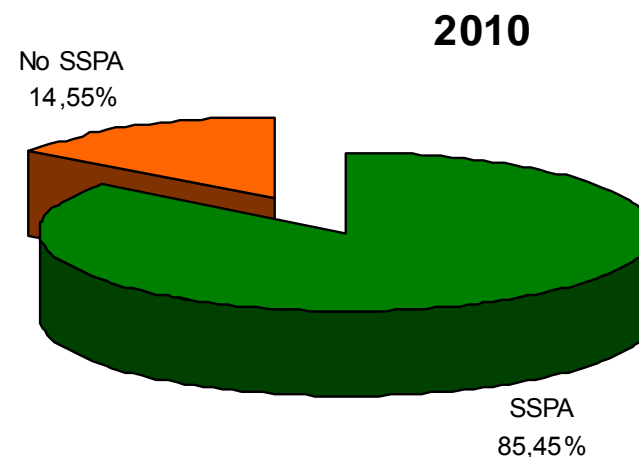
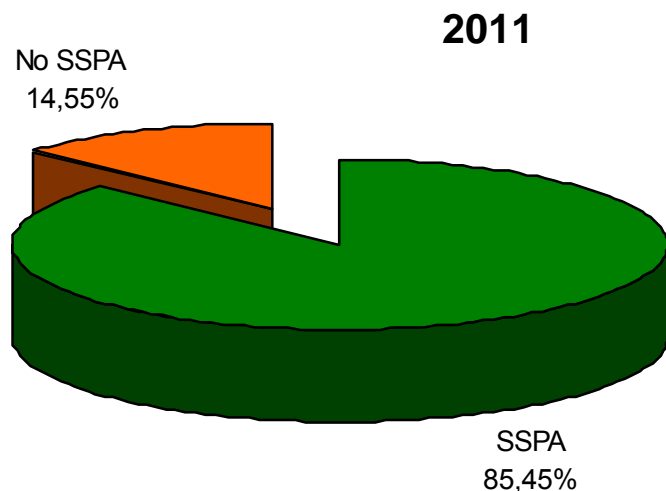
Horas



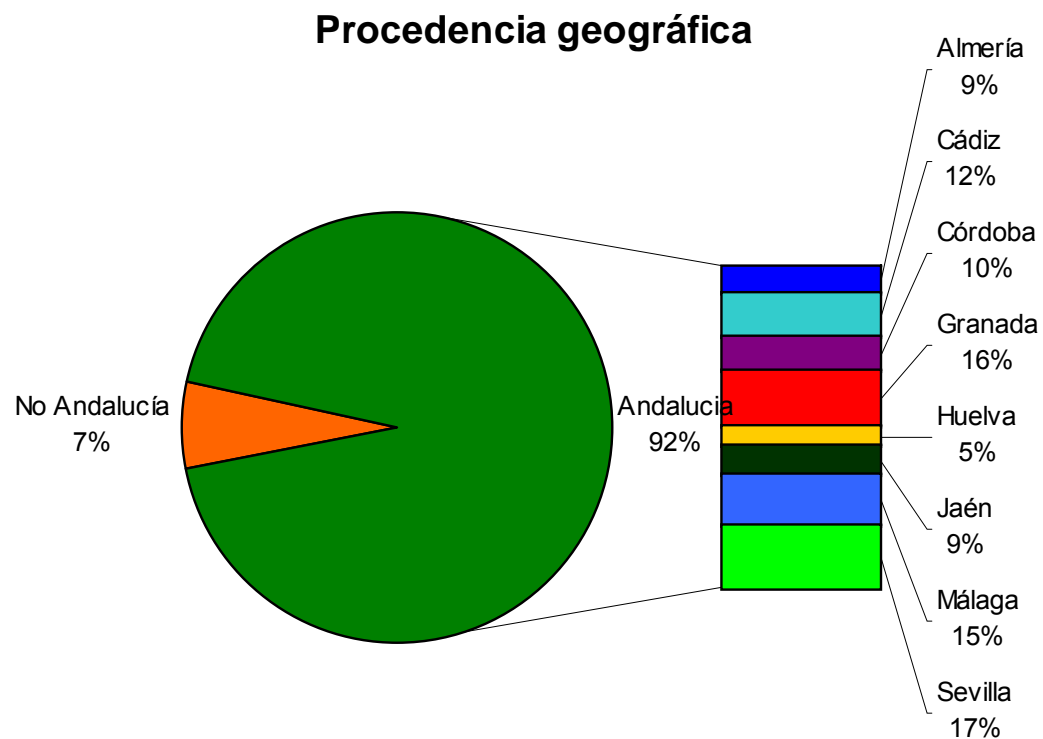
Participantes



Distribución de cursos por cliente

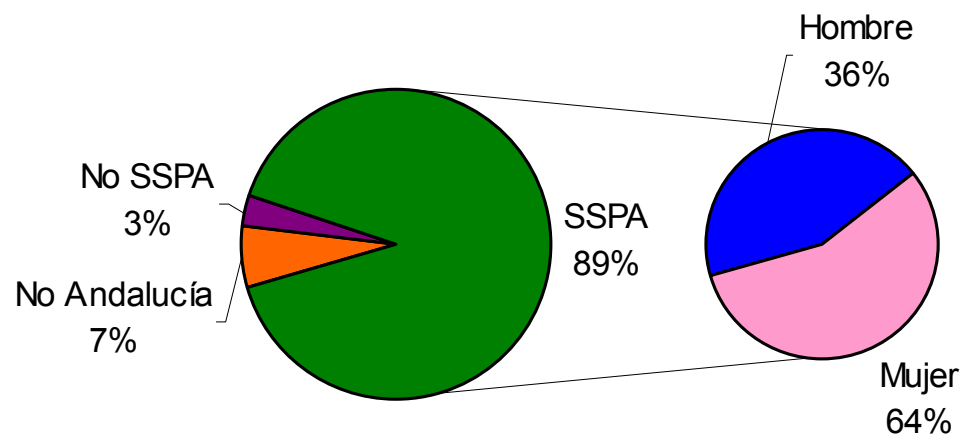


Distribución de participantes por procedencia



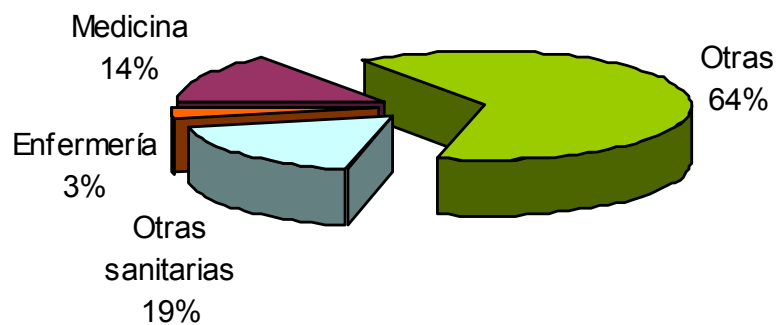
Distribución de participantes por género

Procedencia

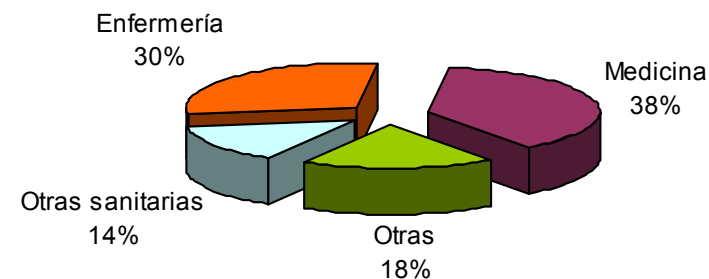


Distribución de participantes por titulación

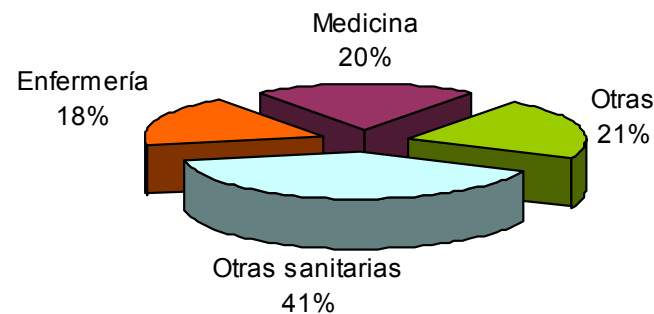
**SSPA
Titulación**



**No SSPA
Titulación**



**No Andalucía
Titulación**



AC Políticas, Promoción y Organización de la Salud Pública

Proyectos relevantes

- Máster propio en Salud Pública y Gestión Sanitaria
- Máster Europeo de Excelencia en Salud Pública. Europubhealth
- Experto en Promoción de la Salud en Contextos Sanitarios, Educativos y Sociales
- Experta/o en Género y Salud

- Redes de formación:
- RED GRUSE (Grupo socioeducativos en Atención Primaria)
- RED SABIA (Promoción del buen trato a la infancia y atención al maltrato desde el ámbito sanitario)
- RED SSyR (Salud Sexual y Reproductiva)
- RED EDUCACIÓN DIABETOLÓGICA
- RED PHAPA (Proyecto Humanización de la Atención Perinatal en Andalucía)
- RED FORMMA (Abordaje sanitario del maltrato contra las mujeres)
- RED PITA (Plan Integral de Tabaquismo en Andalucía)
- RED de Consejo Dietético
- RED PIOBIN (Plan Integral de Obesidad Infantil)
- RED Forma Joven
- RED PISMA (Plan Integral de Salud Mental)

AC Salud Internacional

Proyectos relevantes

Redes de Formación:

- RED ISIR (Inmigración y Salud)
- Red de Acción Local en Salud (RELAS)

Cursos:

- Formación básica en ayuda humanitaria
- Habilidades para mejorar la atención sanitaria a población vulnerable social y culturalmente diversa (VIRTUAL) / Básico de gestión de la diversidad en atención primaria
- Gestión de la diversidad cultural de la atención a inmigrantes

AC Ciudadanía, Ética y Participación

Proyectos relevantes

- Experto en Bioética
- Apoyo al plan de formación de CUIDADOS PALIATIVOS Y PROCESO FINAL DE LA VIDA, ESTRATEGIAS DE SALUD Y SALUD SEXUAL Y REPRODUCTIVA: “Aspectos éticos al final de la vida para comités”, “Formación General en Bioética y Metodologías de Evaluación de Proyectos”, “La atención al final de la vida en la infancia y la adolescencia: aspectos ético - jurídicos de los menores y atención integral a pacientes y familias”
- Bioética en los Comités de Ética Asistencial
- Apoyo al Plan Andaluz de Cuidados Paliativos en su Estrategia de Formación e Información con Voluntariado y Personas Cuidadoras
- La Escuela de Pacientes en los centros sanitarios: Cómo participar
- Apoyo al Módulo de Ética del Curso Cuidados Paliativos (lavante)
- Actividades formativas del PISMA (Plan Integral de Salud Mental de Andalucía)

AC Sistemas y Servicios Sanitarios, Sociosanitarios y Calidad

Proyectos relevantes

- **Master propio en Economía de la Salud y Dirección de Organizaciones Sanitarias**
- **Experto en Gestión Sanitaria**
- **Experto en Calidad y Seguridad del Paciente en Instituciones Sanitarias**
- **Gestión de Servicios de Salud: actualización básica**
- **Cursos básicos en gestión clínica dirigida a Directores de Unidades de Gestión clínica**
- **Planificación estratégica de profesionales en las organizaciones sanitarias: enfoques, métodos y aplicaciones**
- **Itinerario Formativo de Seguridad del Paciente**
- **Actividades formativas en seguridad de pacientes**
- **Encomienda de Actividades formativas sobre Uso Racional del Medicamento**
- **Formación en codificación CIE-9-MC**
- **Programa de Formación de Compras y Logística**
- **Formación en COAN HyD**
- **Actualización en Gestión de Casos**
- **Mejora de la Gestión de la Accesibilidad en los hospitales del SSPA**
- **Salud 2.0: Redes Sociales e Internet en la Atención Sanitaria**
- **Innovaciones en la formación continuada y herramientas 2.0**
- **Actividades formativas del PISMA (Plan Integral de Salud Mental de Andalucía)**

AC Medio Ambiente, Salud Laboral y Seguridad Alimentaria

Proyectos relevantes

- **Master propio en Gestión de Seguridad Alimentaria**
- **Experto en Dirección de Servicios de PRL y Salud Laboral**
- **Experto propio en Epidemiología e Investigación en Clínica**

- **Métodos y técnicas de investigación cualitativa**
- **Diseño y validación de cuestionarios**
- **Modelos Predictivos: Aplicación en la toma de decisiones en la práctica clínica y asistencial**
- **Búsqueda de información relevante en salud ambiental y alimentaria**
- **Plan de Formación en Prevención de Riesgos Laborales para el Servicio Andaluz de Salud**

AC Tecnologías para la Salud y TIC

Proyectos relevantes

- Herramientas para la gestión y desarrollo de proyectos TIC
- Desarrollo de Cuestionarios y Encuestas en la Web

AP Investigación

Proyectos relevantes

- **Actividades de Formación Plan estratégico de I+D+i en Salud:**
- **Gestión de la Investigación**
- **Elaboración de un Proyecto de Investigación**
- **Estadística y Epidemiología**
- **Modelos de Regresión Multivariante**

Calidad de la actividad docente

Satisfacción por modalidad

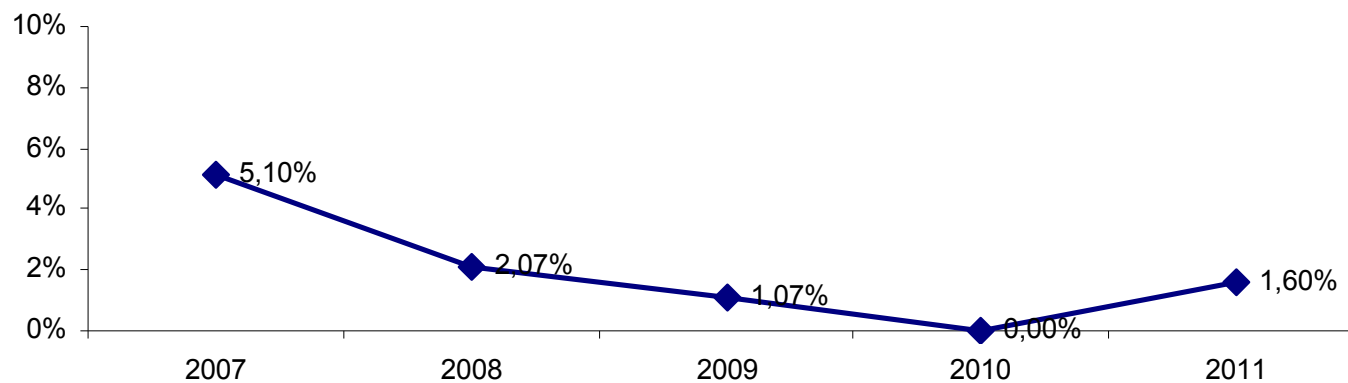
MODALIDAD	Nivel de Satisfacción	Media
Presencial	8,29	8,05
Semipresencial	7,57	
Virtual	8,28	

MODALIDAD	Objetivos de aprendizaje	Nivel de Satisfacción	Calidad de la coordinación docente
Presencial	8,10	8,29	8,47
Semipresencial	7,50	7,57	7,80
Virtual	8,18	8,28	8,27
Global	7,93	8,05	8,18

Calidad de la actividad docente

Evolución de la cancelación

Cursos Cancelados



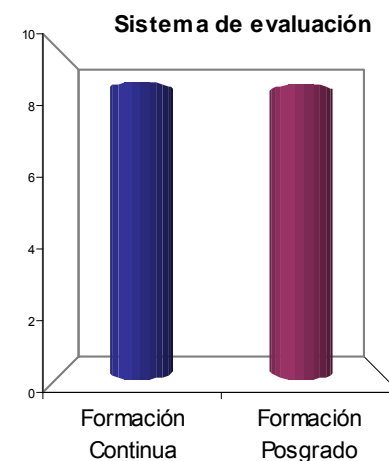
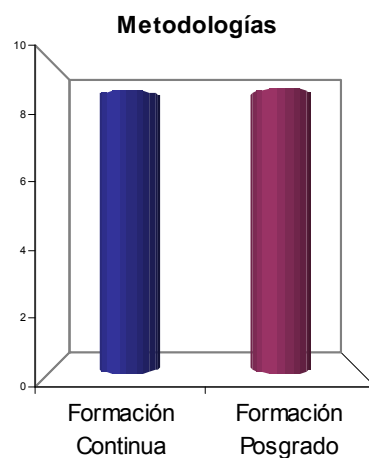
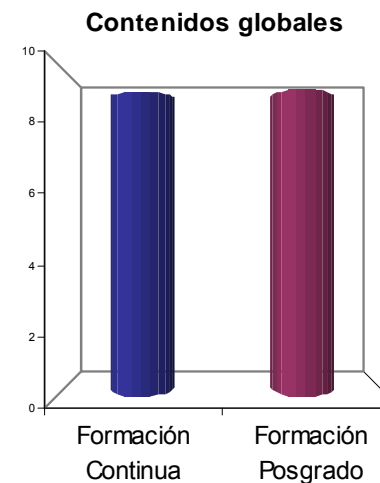
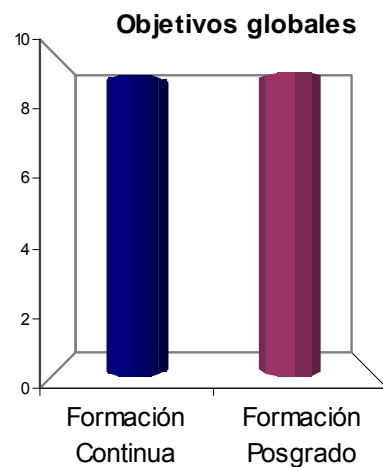
Calidad de la actividad docente

Satisfacción general del profesorado

	Grado de Satisfacción General		Media	Media global
	Formación Posgrado	9,27		
Formación Continuada	Residenciales	9,47	8,58	8,92
	Concertados	8,91		

Calidad de la actividad docente

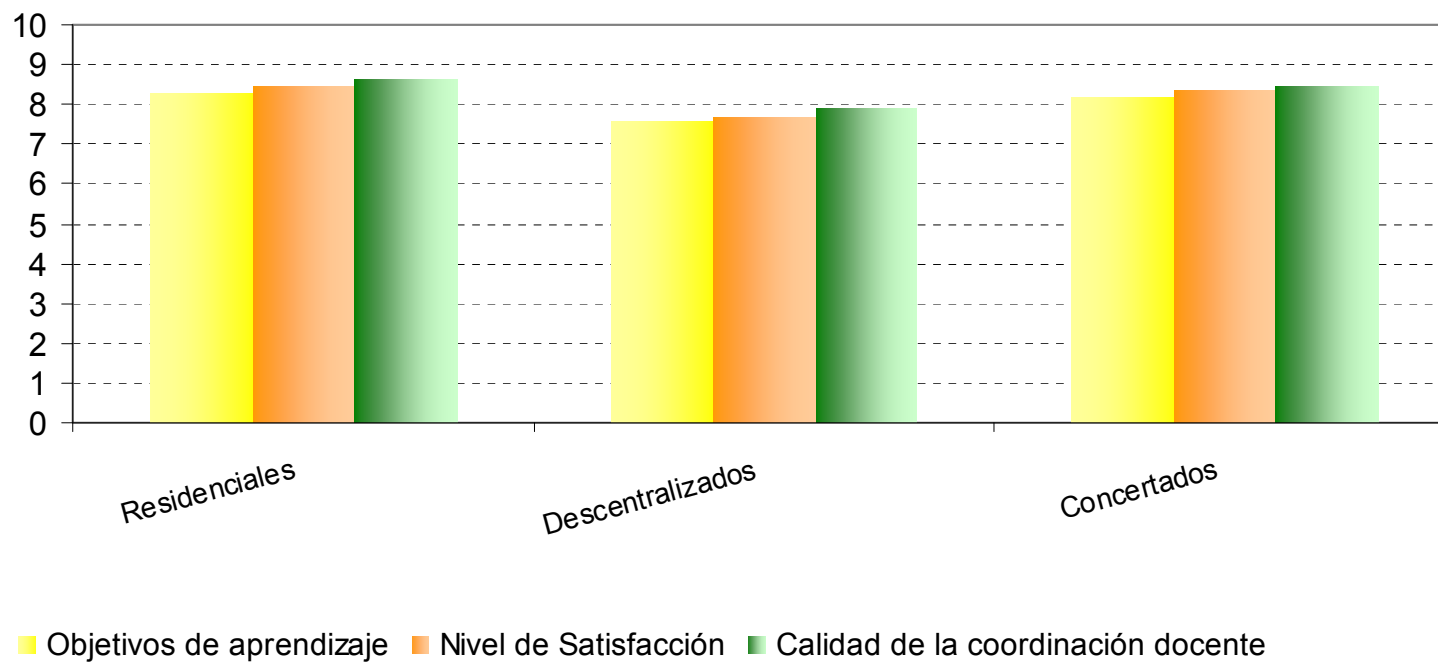
Satisfacción por objetivos, contenidos, metodología y evaluación



Calidad de la actividad docente

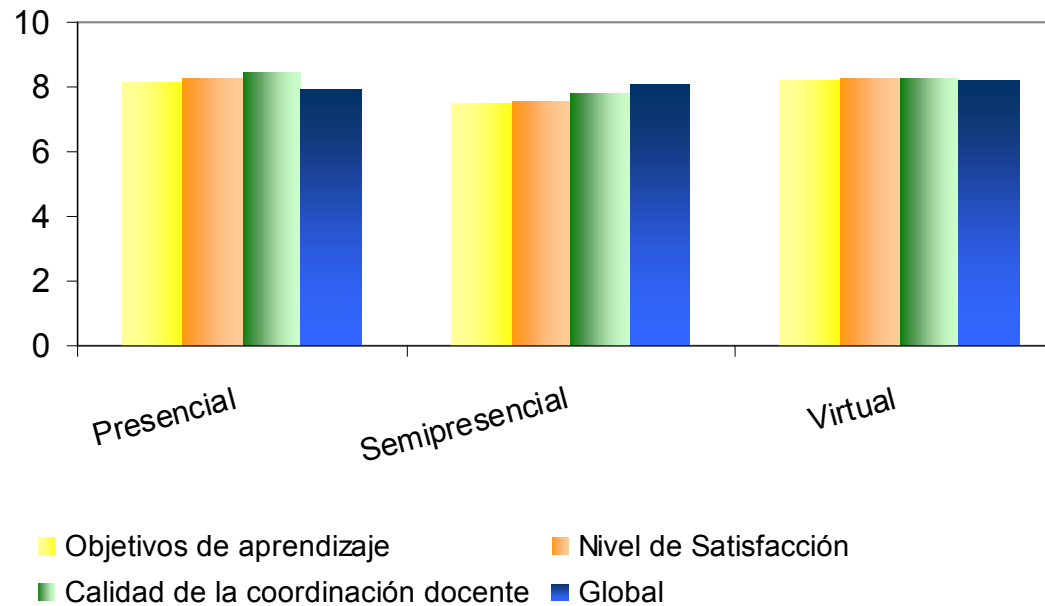
Satisfacción por tipología de curso

Calidad de la Docencia



Calidad de la actividad docente

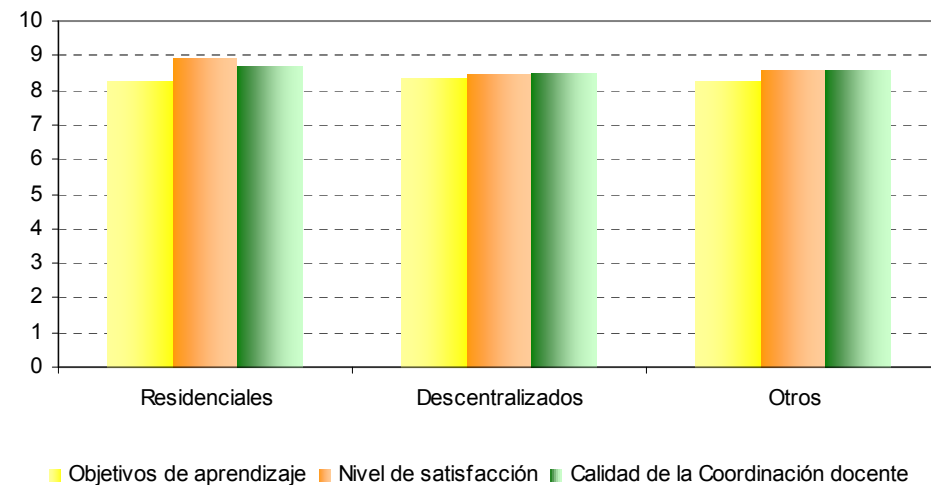
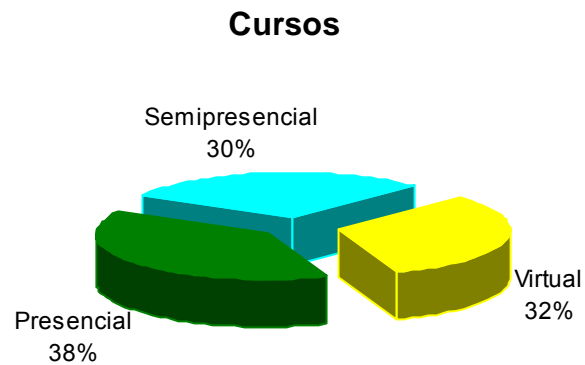
Satisfacción por modalidad



Calidad de la actividad docente por área de conocimiento

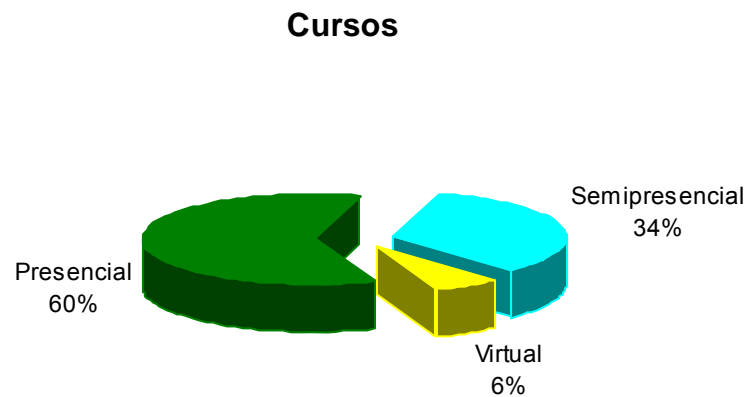
AC Medio Ambiente, Salud Laboral y Seguridad Alimentaria

Calidad de la Docencia

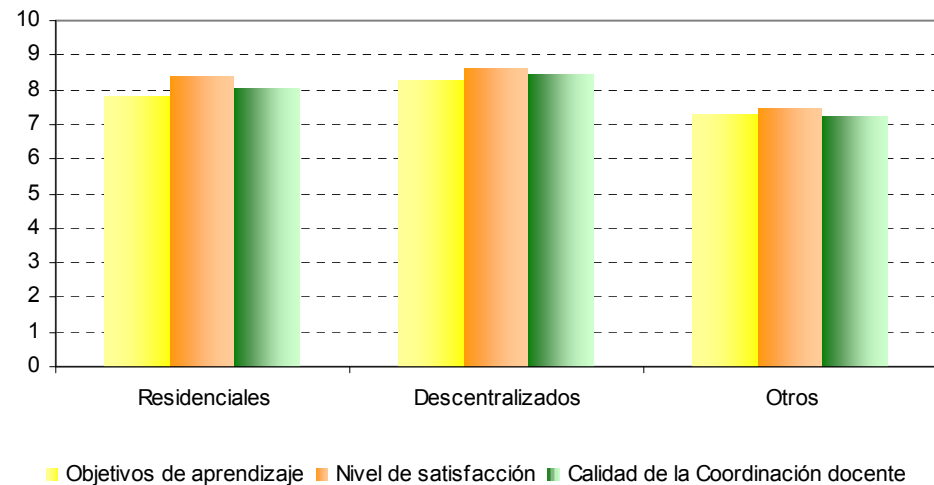


Calidad de la actividad docente por área de conocimiento

AC Políticas, Promoción y Organización de la Salud Pública



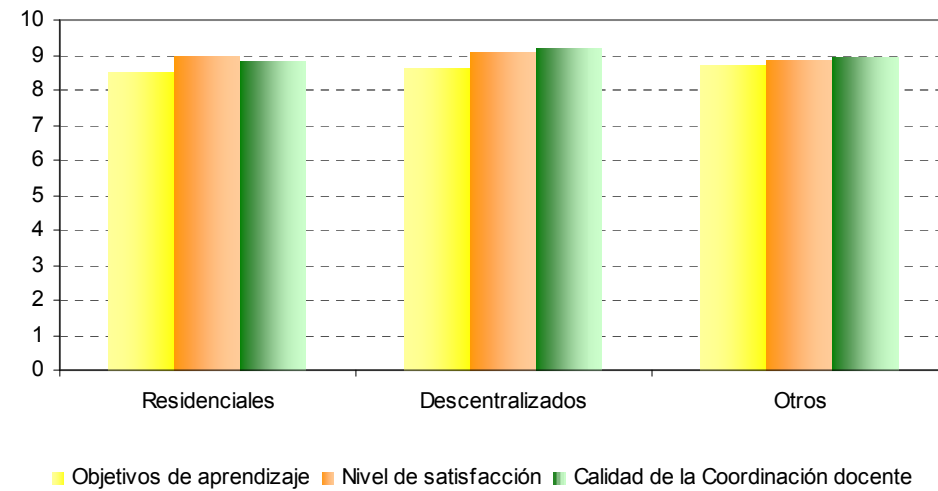
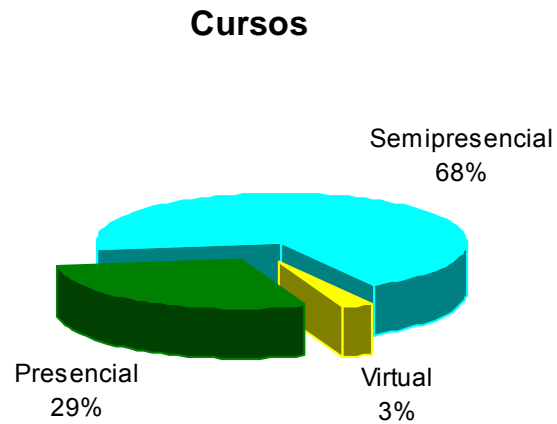
Calidad de la Docencia



Calidad de la actividad docente por área de conocimiento

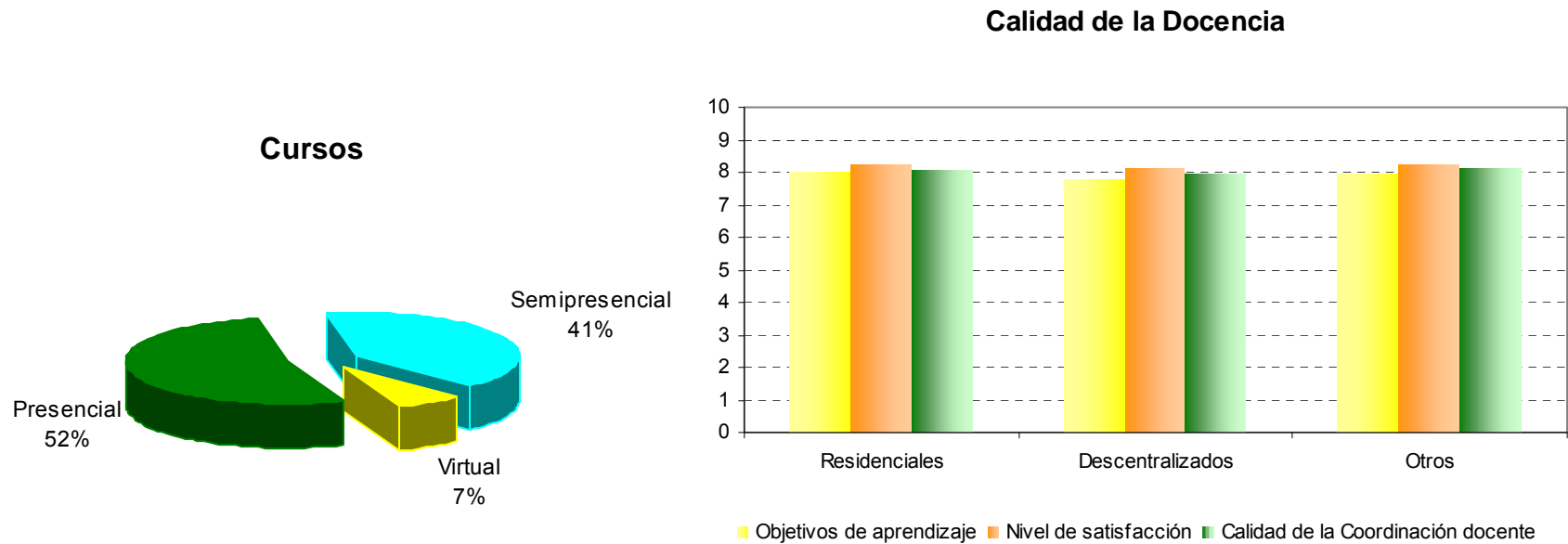
AC Ciudadanía y Ética

Calidad de la Docencia



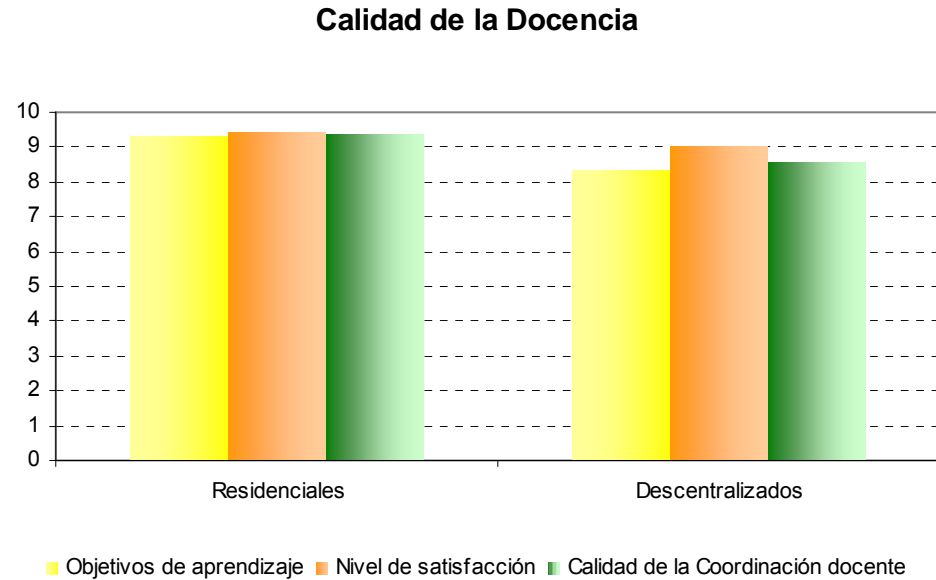

Calidad de la actividad docente por área de conocimiento

AC Sistemas Servicios Sanitarios SS y Calidad



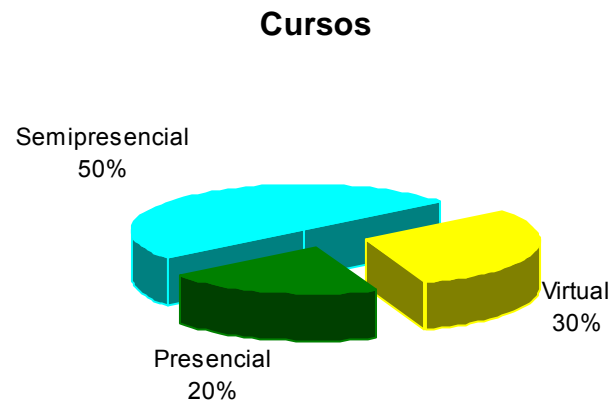
Calidad de la actividad docente por área de conocimiento

AC Tecnologías para la Salud y TIC

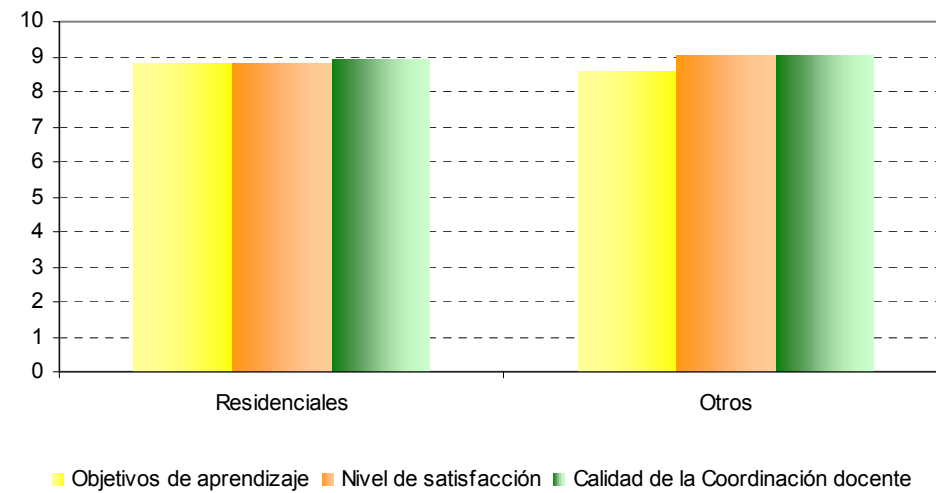


Calidad de la actividad docente por área de conocimiento

AC Salud Internacional



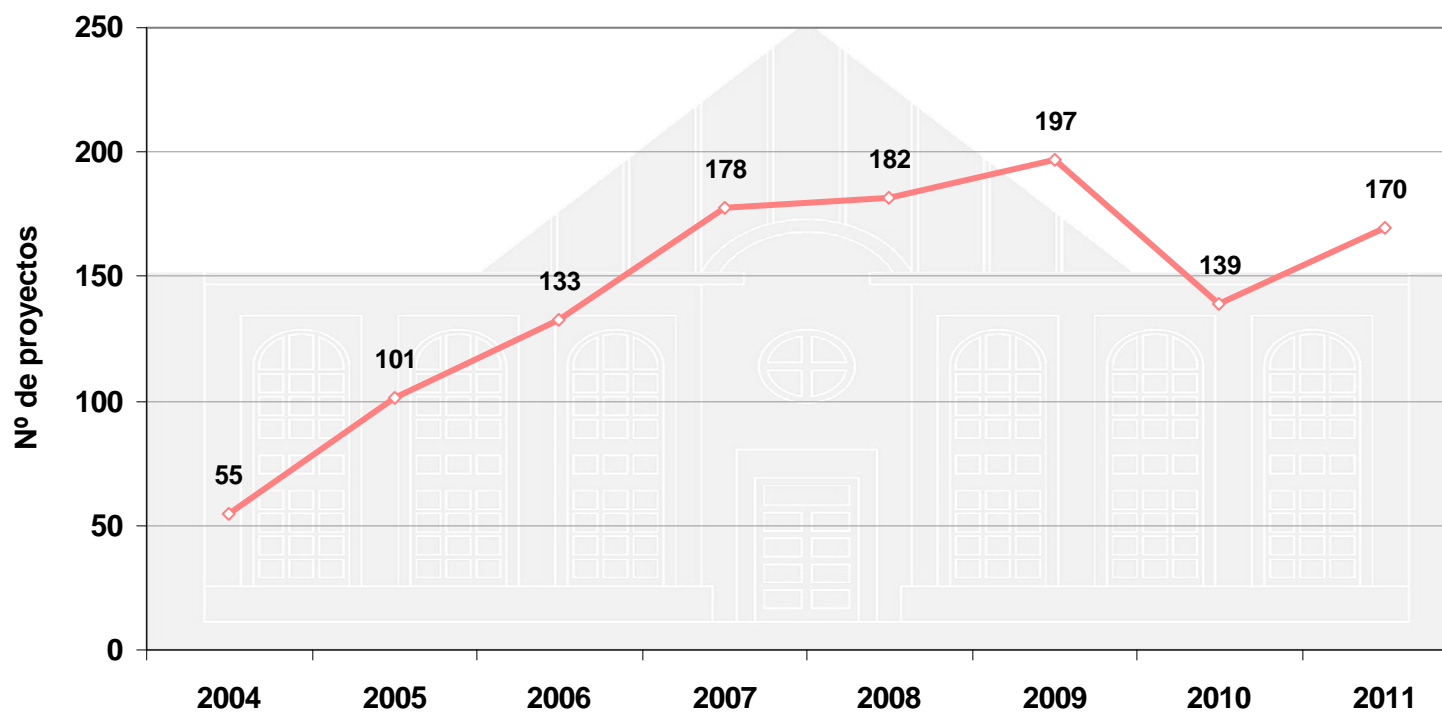
Calidad de la Docencia



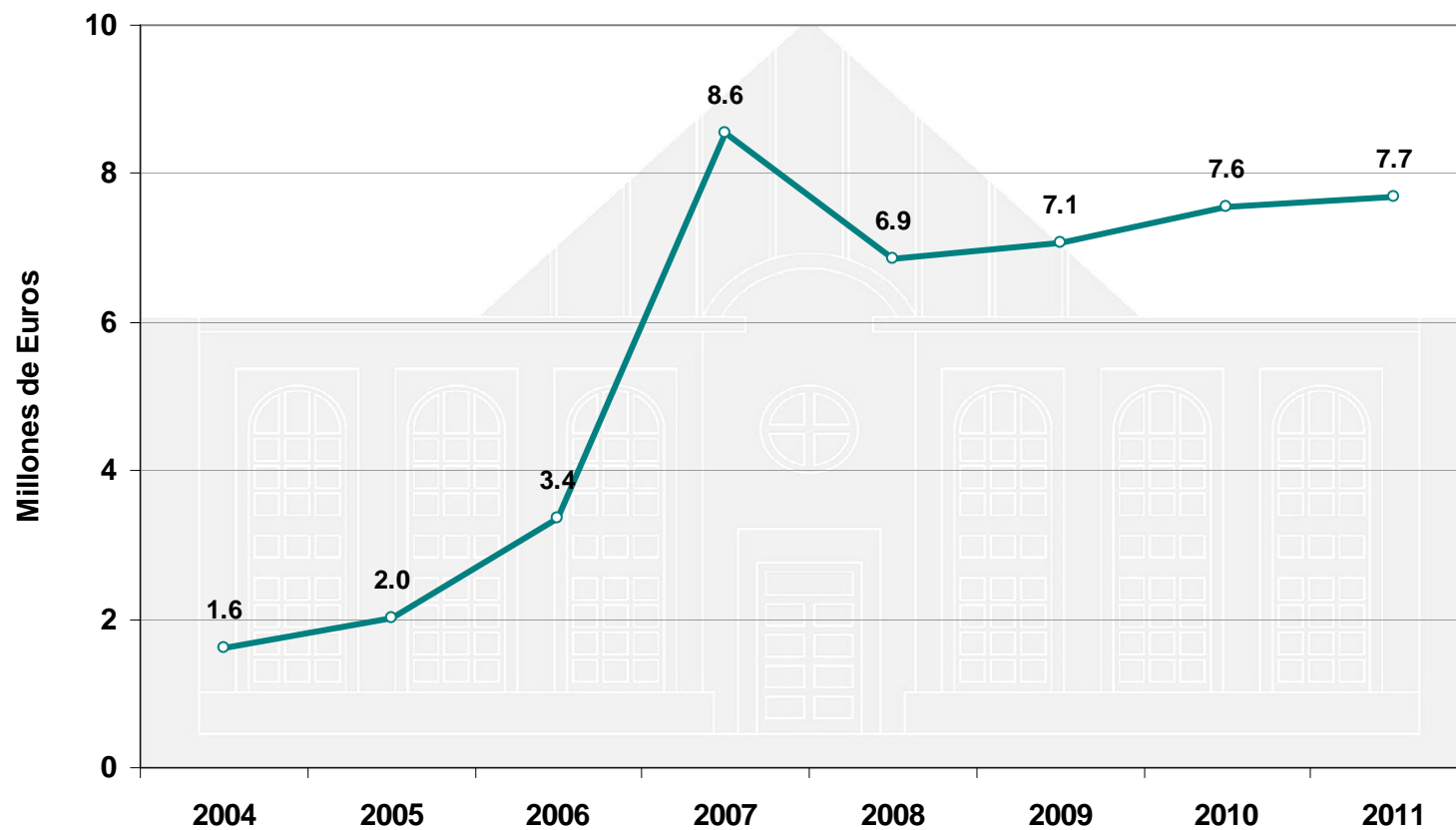


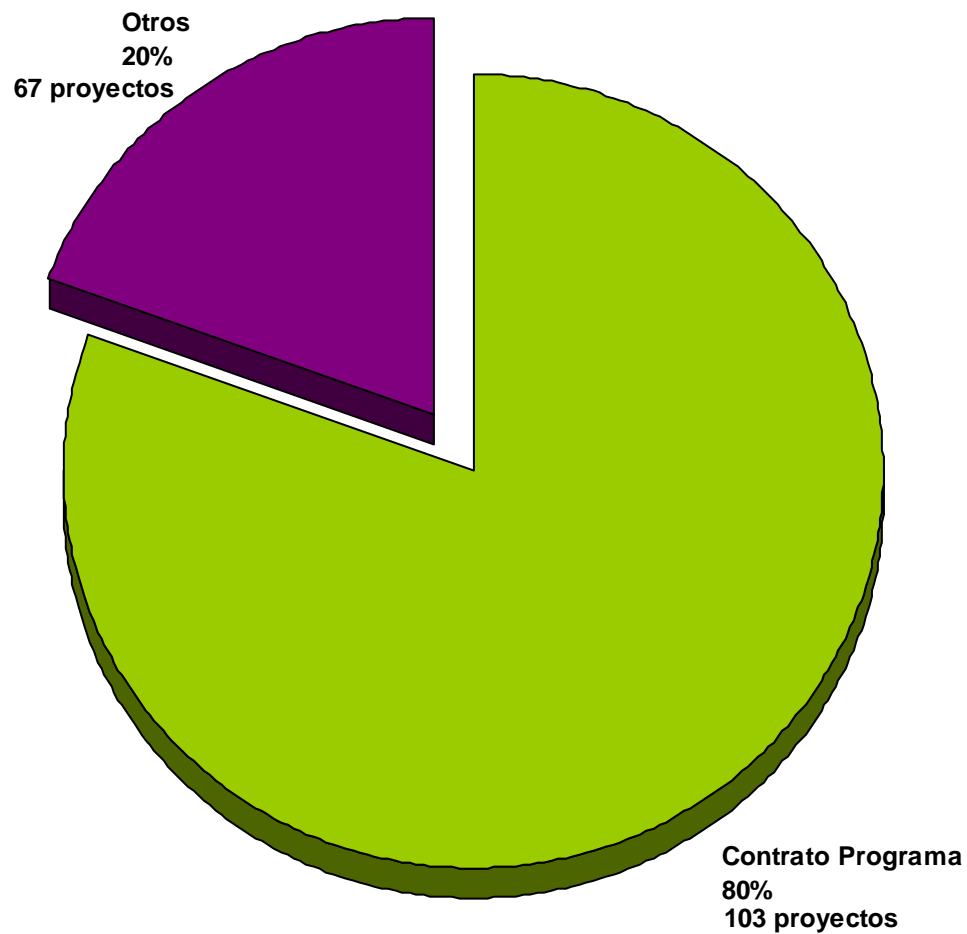
4. Consultoría

Actividad en consultoría

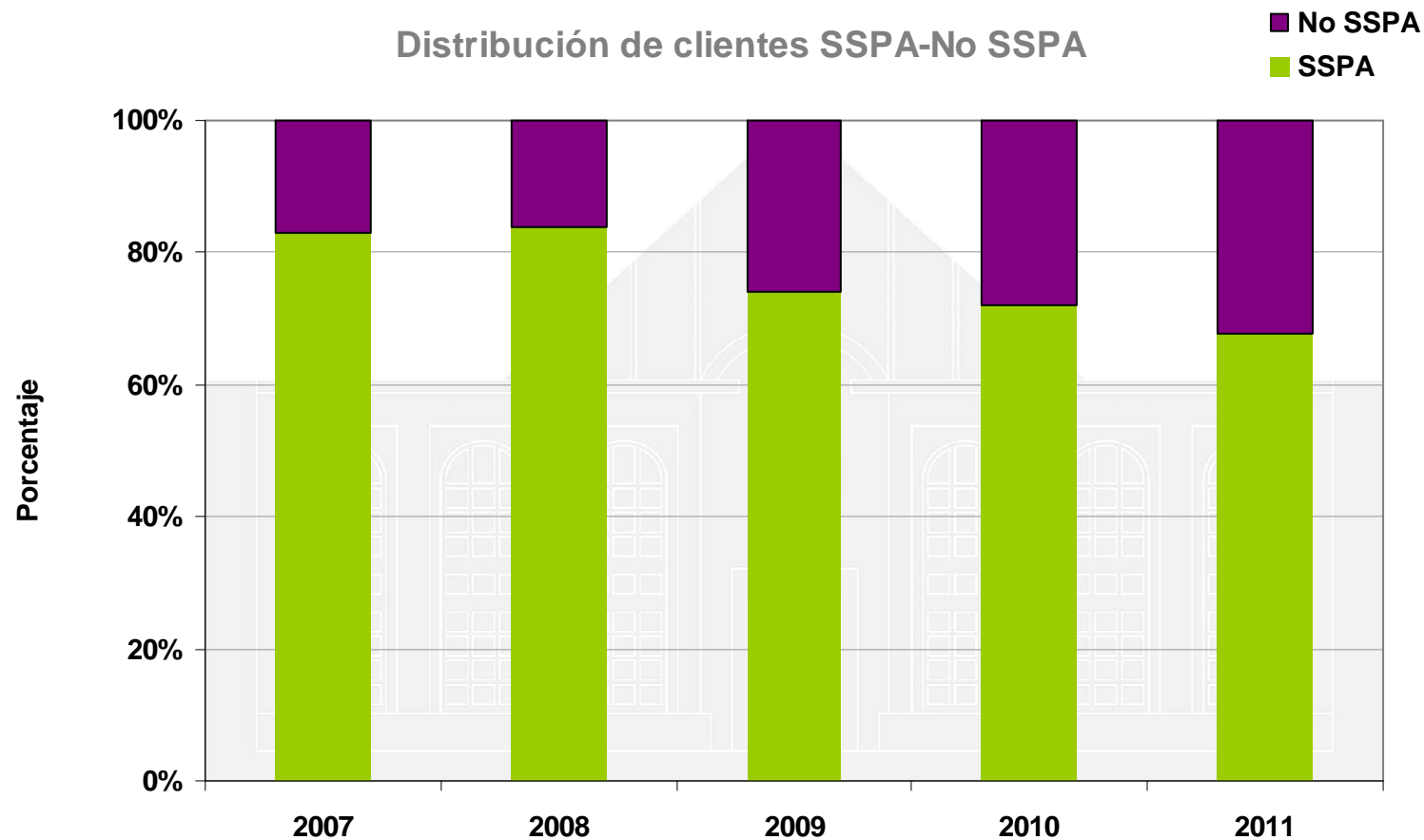


Ingresos por años

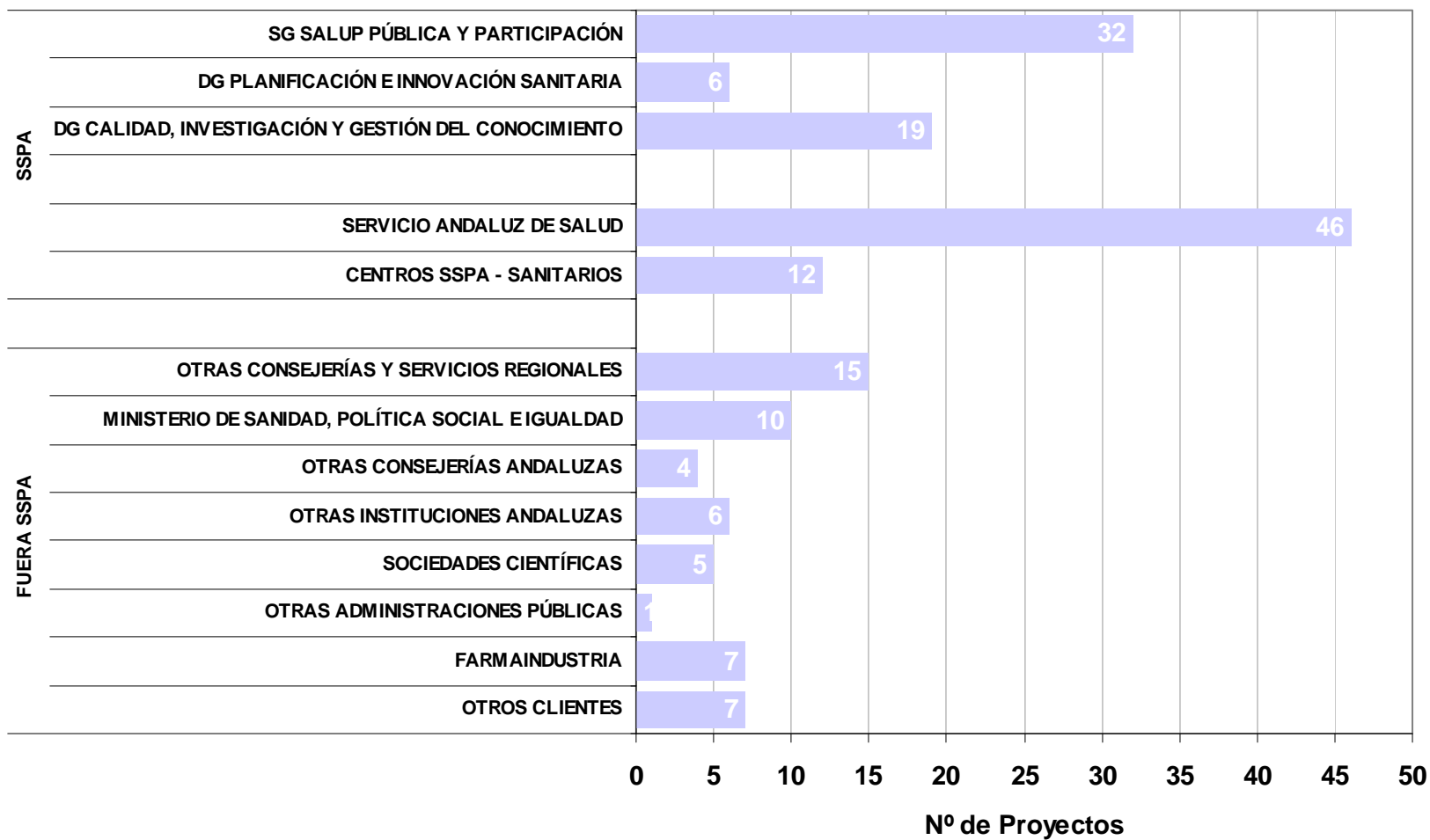


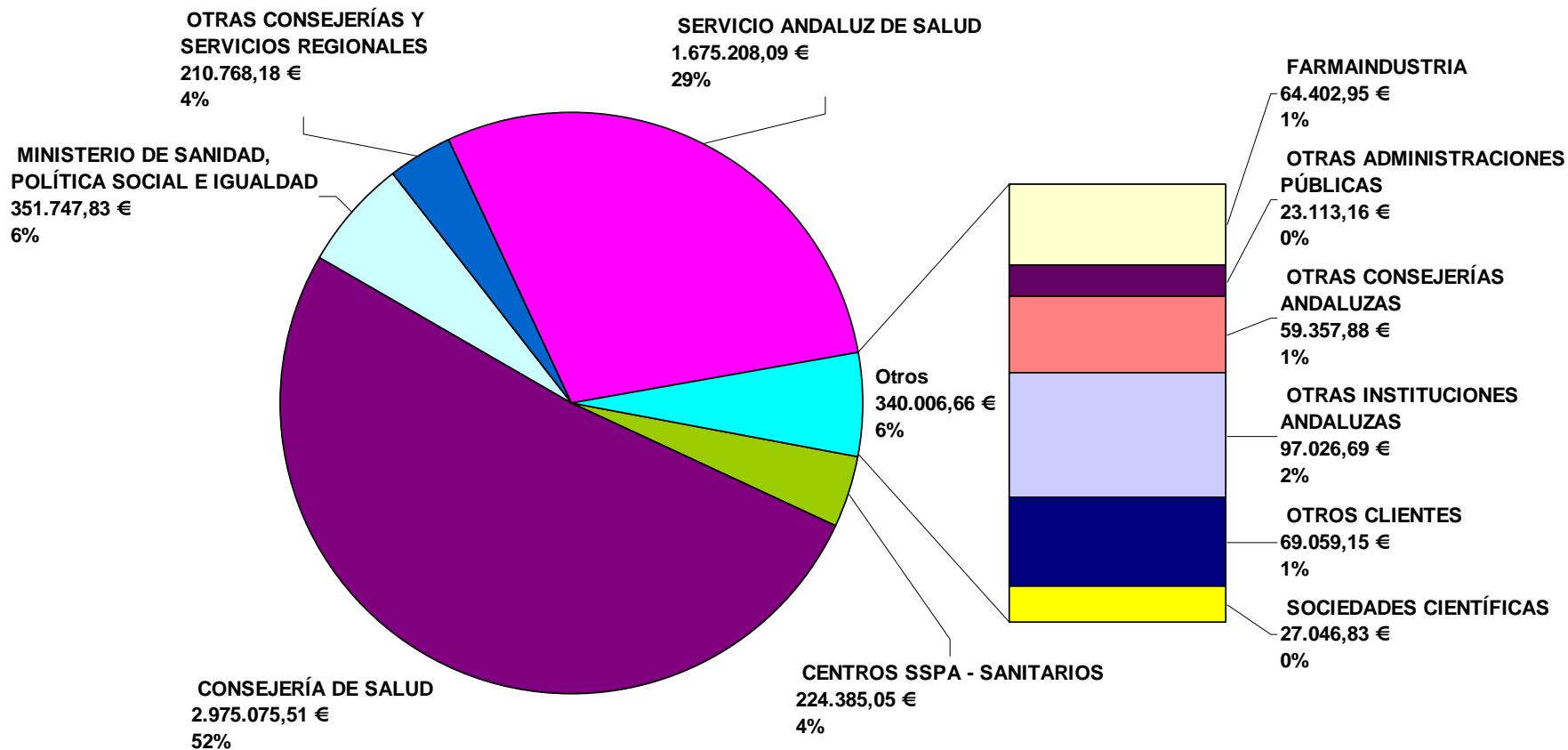


Distribución de clientes SSPA-No SSPA

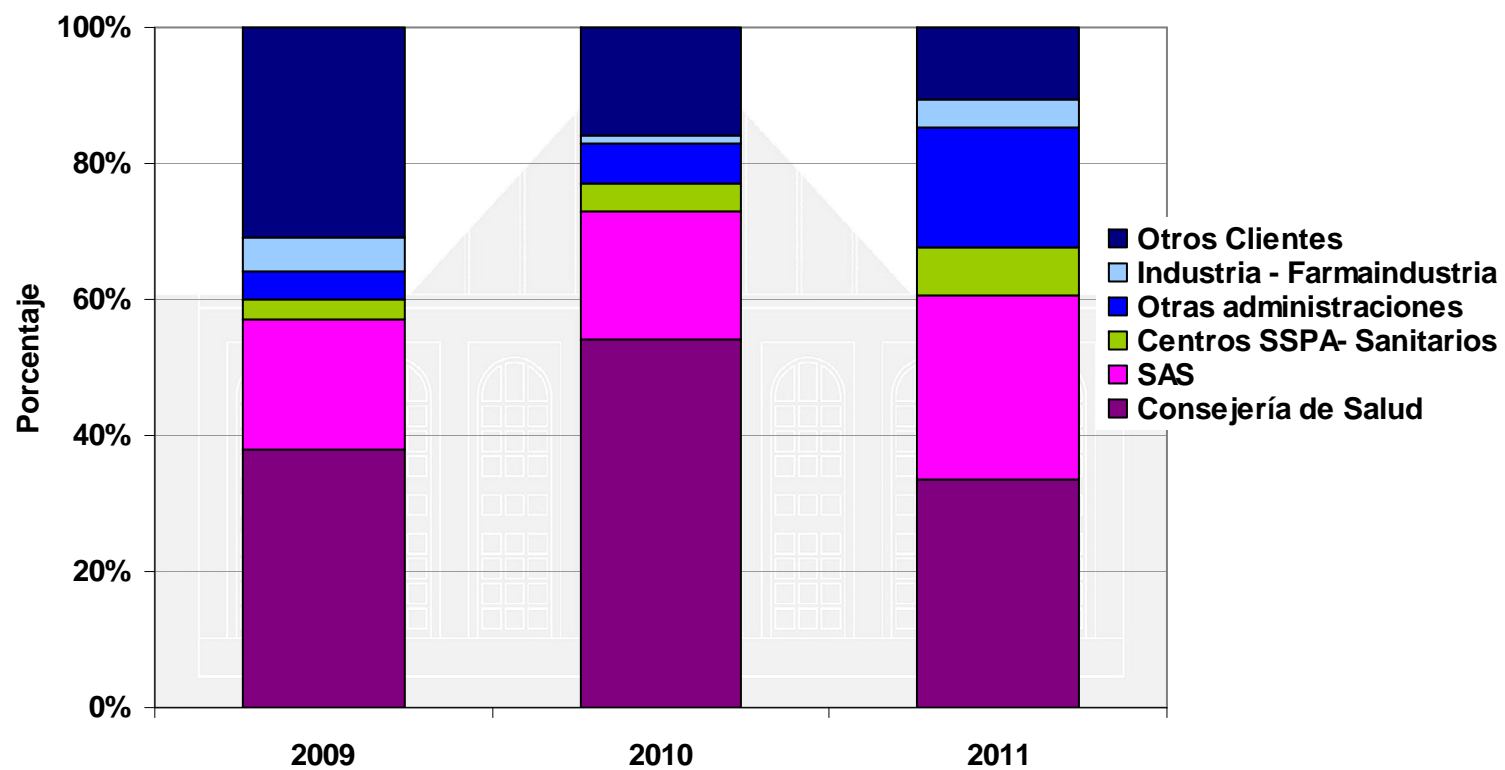


Cientes





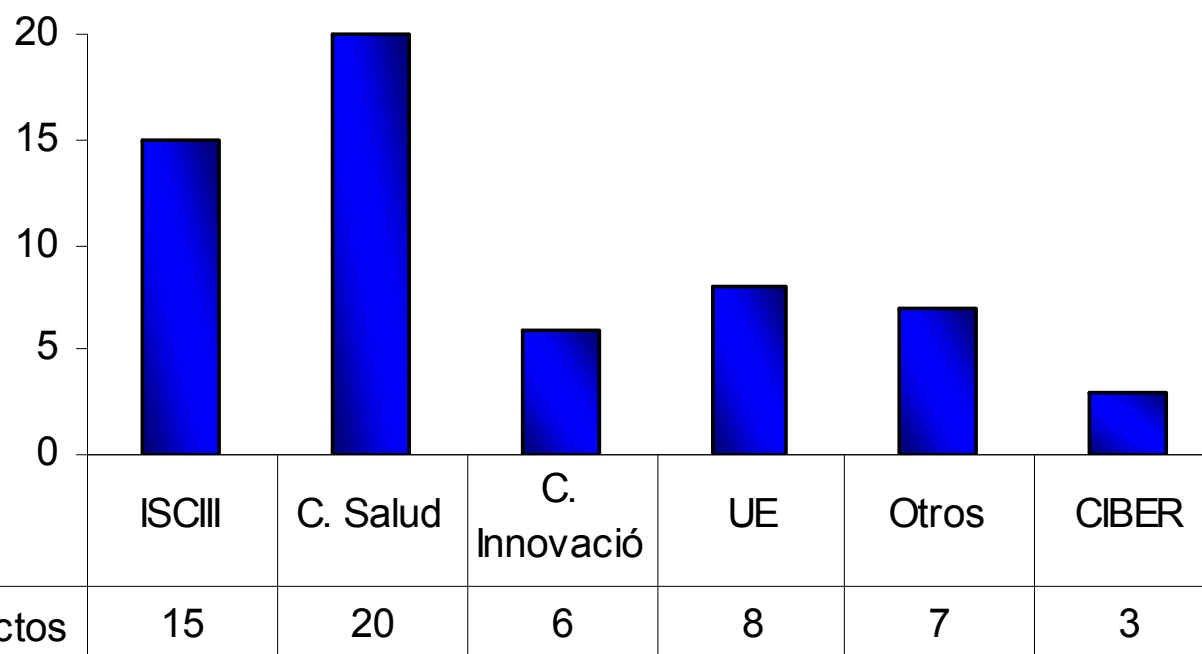
Distribución de clientes



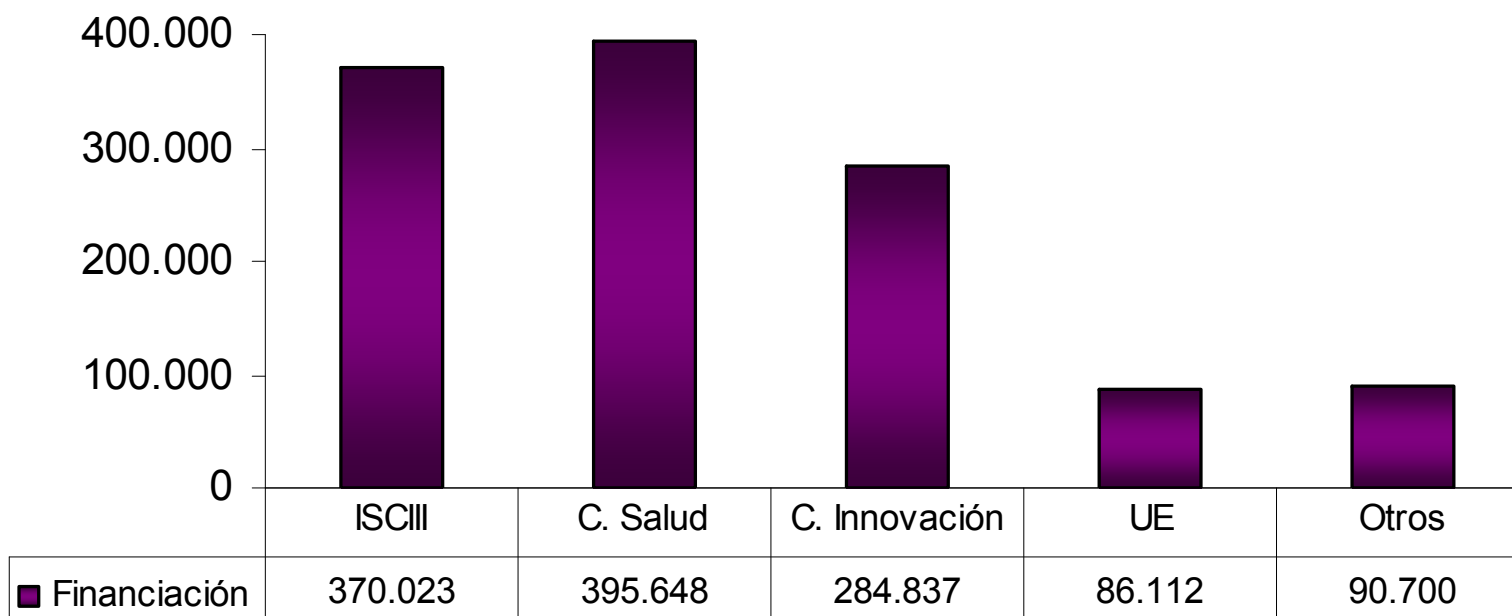


5. Investigación en Salud

Número de Proyectos de Investigación Activos según Agencia Financiadora. EASP, 2011



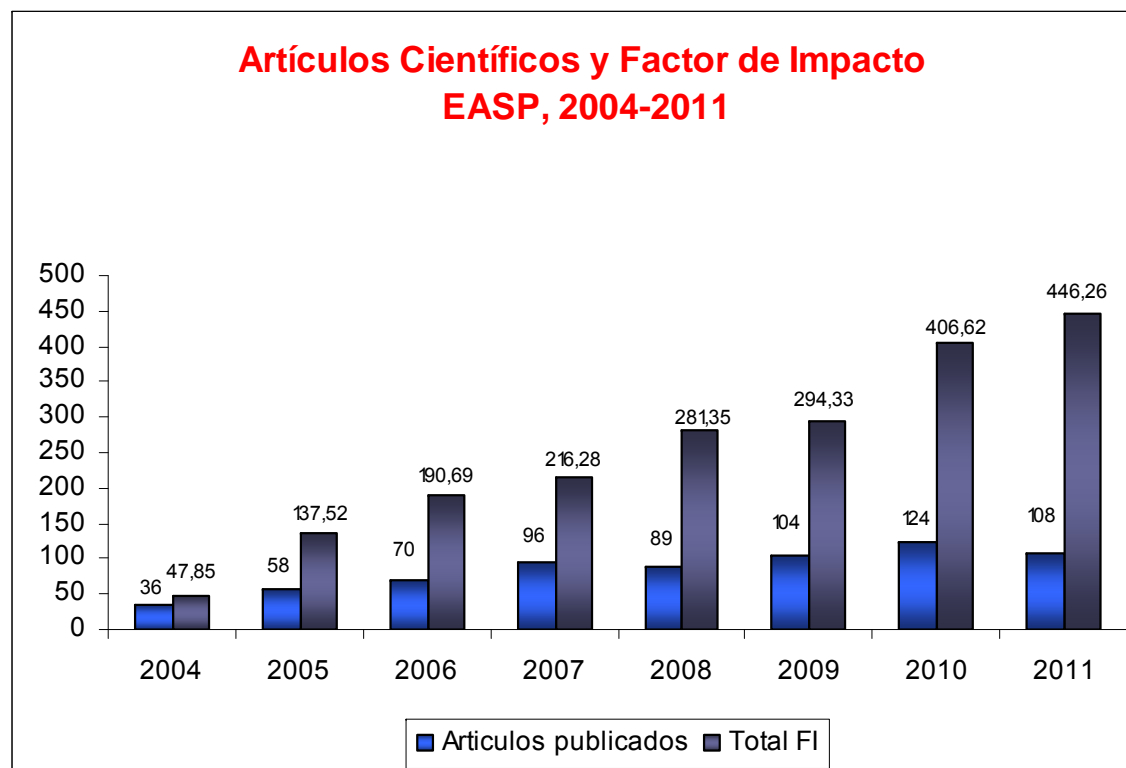
Financiación de Proyectos de Investigación Activos según Agencia Financiadora. EASP, 2011



CIBER de Epidemiología y Salud Pública (CIBERESP)

- Participación de 3 grupos de investigación de la EASP en el CIBERESP.
- Presencia de la EASP en los Órganos de Dirección del CIBERESP: Comisión Permanente, Consejo Rector y Comité de Dirección.
- El Grupo de Investigación de Epidemiología del Cáncer has sido uno de los 3 grupos mejor evaluados por el Instituto de Salud Carlos III en 2011 (de un total de 52 grupos).
- En el año 2011 cabe resaltar la participación de la EASP en las siguientes acciones estratégicas:
 - Desigualdades Socioeconómicas y medioambientales (MEDEA).
 - Programa de Investigación del MICINN-ISCIII sobre Gripe A H1N1.

La producción científica de la EASP en **2011** ha sido de **108 artículos publicados**, con un total de **446,26** puntos de factor de impacto (FI), lo que representa una media de **4,13 puntos de FI** por artículo publicado.



Media de Factor de Impacto por Artículo Científico. EASP, 2011

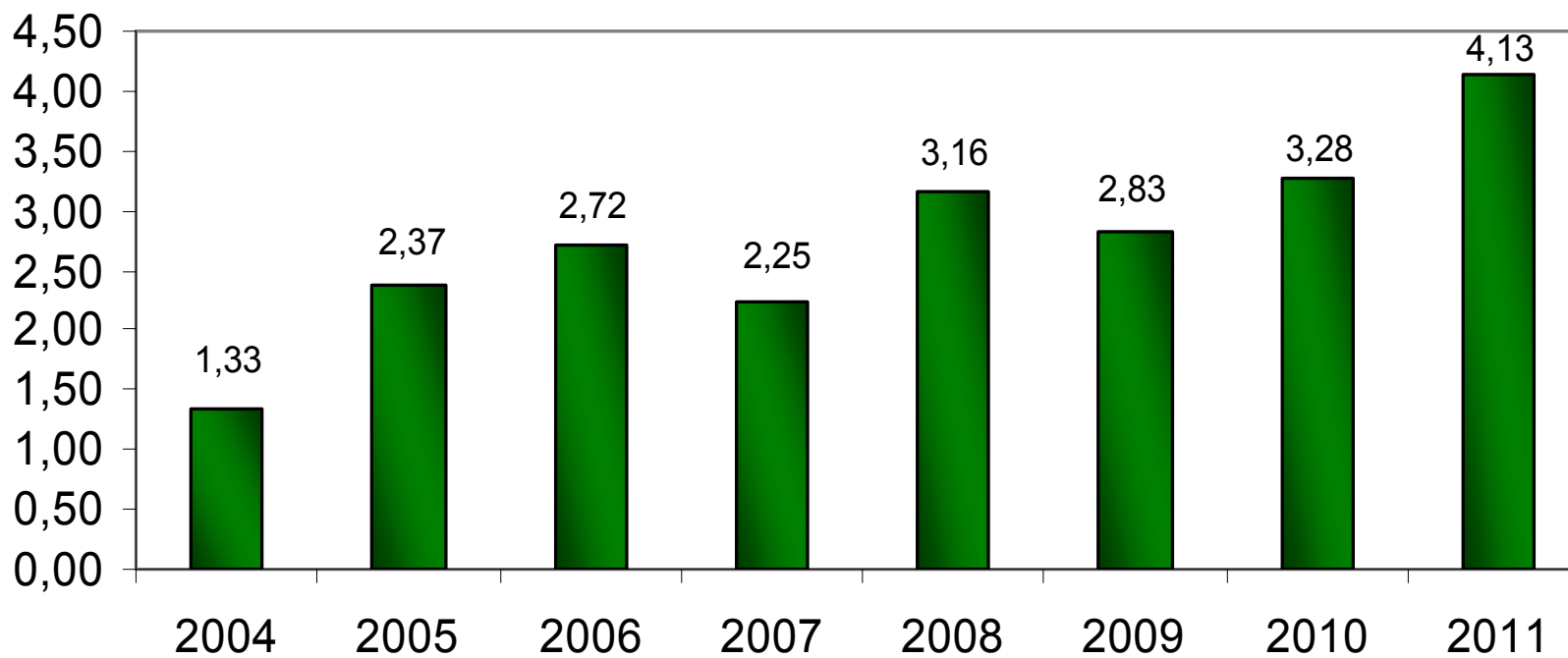


Tabla-resumen actividad investigadora según Área de Conocimiento

Áreas de conocimiento	2011						
	PROYECTOS INVESTIGACIÓN ACTIVOS	Profesores en CIBERESP	Solicitud de nuevos proyectos de investigación y estancias formativas	Nº artículos sin Factor de Impacto	Nº artículos con Factor de Impacto	Nº artículos en Primer cuartil	TOTAL Factor Impacto
Políticas, Promoción y Organización de la Salud Pública	12	4	6	1	6	--	8,984
Medio ambiental, salud laboral y seguridad alimentaria	10	4	12	---	11	5	34,73
Ética, Ciudadanía y Participación	7	3	5	6	4	--	1,65
Sistemas y servicios sanitarios, sociosanitarios y calidad	6	1	7	2	5	4	10,087
Tecnologías para la Salud y TIC	4	---	8	---	3	--	4,649
Salud Internacional	4	---	2	---	---	---	---
Registro de Cáncer de Granada	13	2	10	1	69	49	386,159
TOTAL EASP	56	14	50	10	98	58	446,26

Principales proyectos por Área de Conocimiento

AC Ética, Ciudadanía y Participación

- ◆ **Análisis de Calidad Asistencial Percibida y Expectativas de Pacientes de Pediatría Oncológica y Sus Acompañantes.**
- ◆ **Conocimientos, Actitudes y Experiencias de Los Profesionales Sanitarios de Andalucía Acerca de la Toma de Decisiones Clínicas Al Final de la Vida.**
- ◆ **Perspectivas de Participación en Salud de Asociaciones de Pacientes y Familiares en Andalucía.**
- ◆ **Incorporación del consentimiento informado en la historia clínica electrónica.**
- ◆ **Evaluación de la acción formativa de la Red Ciudadana de formadores en Seguridad del Paciente.**

AC Sistemas y Servicios Sanitarios, Sociosanitarios y Calidad

- **Diseño de un modelo de gestión de casos para pacientes con enfermedad crónica: insuficiencia cardiaca y EPOC. Fase I.**
- **Efectividad de las intervenciones para disminuir las desigualdades de clase social y de género en el cuidado de la salud.**
- **Análisis de los factores relacionados con el error diagnóstico en atención primaria.**
- **Evaluación y transferencia del conocimiento sobre la efectividad de las intervenciones para disminuir las desigualdades en salud.**

AC Tecnologías para la Salud y TIC

- **Credibilidad 2.0.: Nuevas Fórmulas para Analizar la Información Sobre Cáncer en Internet.**
- **Internet y salud. Migrando hacia la red 2.0**
- **Efectividad de dos intervenciones en pacientes de bajo nivel educativo con diabetes para disminuir las desigualdades en el comportamiento de autocuidado.**
- **Acceso libre a pruebas genéticas a través de Internet: Impacto y consecuencias.**

AC Medio ambiente, Salud Laboral y Seguridad Alimentaria

- Desigualdades socioeconómicas y medioambientales en mortalidad en áreas pequeñas de las capitales de Andalucía (MEDEA).
- *Improving Knowledge and Communication for Decision Making on Air Pollution and Health in Europe (APHEKOM).*
- *Risk Assessment from Policy to Impact (RAPID).*
- *Addressing Inequalities Interventions in Regions (AIR).*
- Obesidad en niños/niñas y adolescentes, medio ambiente construido y su relación con los factores de riesgo individuales.
- Condiciones de trabajo y salud en población trabajadora de edades avanzadas.
- Estudio sobre la exposición de la población de la Ria de Huelva y del Campo de Gibraltar a arsénico y metales pesados.

AC Políticas, Promoción y Organización de la Salud Pública

- ✚ Salud, Internet e Infancia en Andalucía
- ✚ Altas de las desigualdades de género en salud y sus determinantes sociales en Andalucía.
- ✚ Biomonitorización de plaguicidas no persistentes en población infantil residente en comunidades con agricultura intensiva en Andalucía.
- ✚ Exposición a plaguicidas (persistentes y no persistentes) y desarrollo neuroconductural en población infantil: diferencias de género y susceptibilidad genética.
- ✚ Diferencias en la Implicación Paterna y Materna Durante el Proceso de Nacimiento y Primera Etapa de Crianza
- ✚ Desigualdades de género en la asistencia sanitaria. El papel de sexo de pacientes y profesionales.

AC Salud Internacional

- **Envejecimiento activo en un país extranjero: migrantes andaluces, retornados y extranjeros que envejecen en Andalucía.**
- **El acceso a la atención en salud adecuada de la población inmigrante desde el punto de vista de las políticas y agentes implicados.**
- **Cómo Mejorar la Recuperación de Costes Derivados de la Asistencia Sanitaria A Ciudadanos de la Unión Europea en la Comunidad Autónoma de Andalucía**
- **Modelos de práctica profesional en atención domiciliaria.**

Registro de Cáncer de Granada

- Optimización del uso de los Registros de Cáncer de Población para promover y difundir la investigación de excelencia en cáncer en Andalucía.
- TRADIONP- Prototipo de Sistema Experto de Tratamiento y Diagnóstico Oncológico personalizado para enfermos de cáncer.
- Supervivencia del cáncer de mama en la mujer, variabilidad en la práctica clínica en 9 registros de cáncer de población españoles.
- *European Prospective Investigation into Cancer and Nutrition (EPIC)*
- *Study of the interplay in genetic, biochemical and lifestyle factors on coronary heart disease incidence (EPIC-HEART).*
- *European Cancer Registries based Study of Survival and Care of Cancer patients (EUROCARE-5)*
- Determinación de la exhaustividad de los registros de enfermedad isquémica del corazón de Andalucía en la cohorte EPIC-Granada.

- **Comisión de Investigación:** peer review de todos los proyectos de investigación presentados por la EASP en 2011.
- **Publicaciones científicas:** Del total de artículos publicados, el 91% se publicó en revistas con factor de impacto. De éstas, el 59% se publicaron en revistas del primer cuartil de su área temática.
- **CIBERESP:** Se mantienen los 3 grupos de investigación en el CIBERESP (uno de ellos está entre los tres grupos mejor evaluados del conjunto del CIBERESP)

Dentro del Plan de Formación del CIBERESP se ha concedido una estancia de 3 meses de duración (15 sept- 15 dic 2011) en el *Centre for the History of Emotions, Queen Mary University of London*, con el objetivo de obtener el doctorado con mención europea.

Premios 2011

- Primer premio a la mejor comunicación oral presentada en el X Congreso de la Sociedad Andaluza de Cuidados Paliativos (Úbeda, Jaén): García Toyos N, Escudero Carretero M, Martín Barato A, Pérez Corral O, Ruiz Azarola A, Prieto Rodríguez MA. Calidad percibida y expectativas sobre la atención sanitaria a pacientes oncológicos infantiles en tratamiento paliativos.
- Premio a la mejor comunicación presentada en la XXVIII Reunión Científica de la SEE (Madrid): Ruiz-Pérez I, Ricci-Cabello I, Plazaola-Castaño J, Montero-Piñar I. Análisis del Impacto del Trabajo Reproductivo sobre la salud mental de Mujeres y Varones en España.

Acciones complementarias de investigación y desarrollo 2011

Titulo	Lugar	Fecha
Estancia de investigación "paternidad, salud y servicios sanitarios en Europa"	Universidad de Malmo (Suecia)	1 a 31 julio de 2012
Evaluación de riesgos en salud en zonas altamente industrializadas de Europa	WHO European Center for Environment and Health. Bonn (Alemania)	2 de mayo a 30 junio 2012
Estancia formativa en la Escuela de Salud Pública	Universidad de Michigan	1 de marzo a 15 de abril 2012
Especialización en evaluación económica de tecnologías sanitarias como instrumento de toma de decisiones en la asignación de recursos	Center of Health. University of York	19 a 30 marzo 2012
Desarrollo competencial en el análisis y evaluación del proceso clínico en Atención Primaria de Salud	University Steinhardt. New York	1 de septiembre a 1 de diciembre 2012
Cancer Survival Research	London School of Hygiene & Tropical Medicine. Londres	11 de junio a 13 de julio 2012



6. Salud Internacional

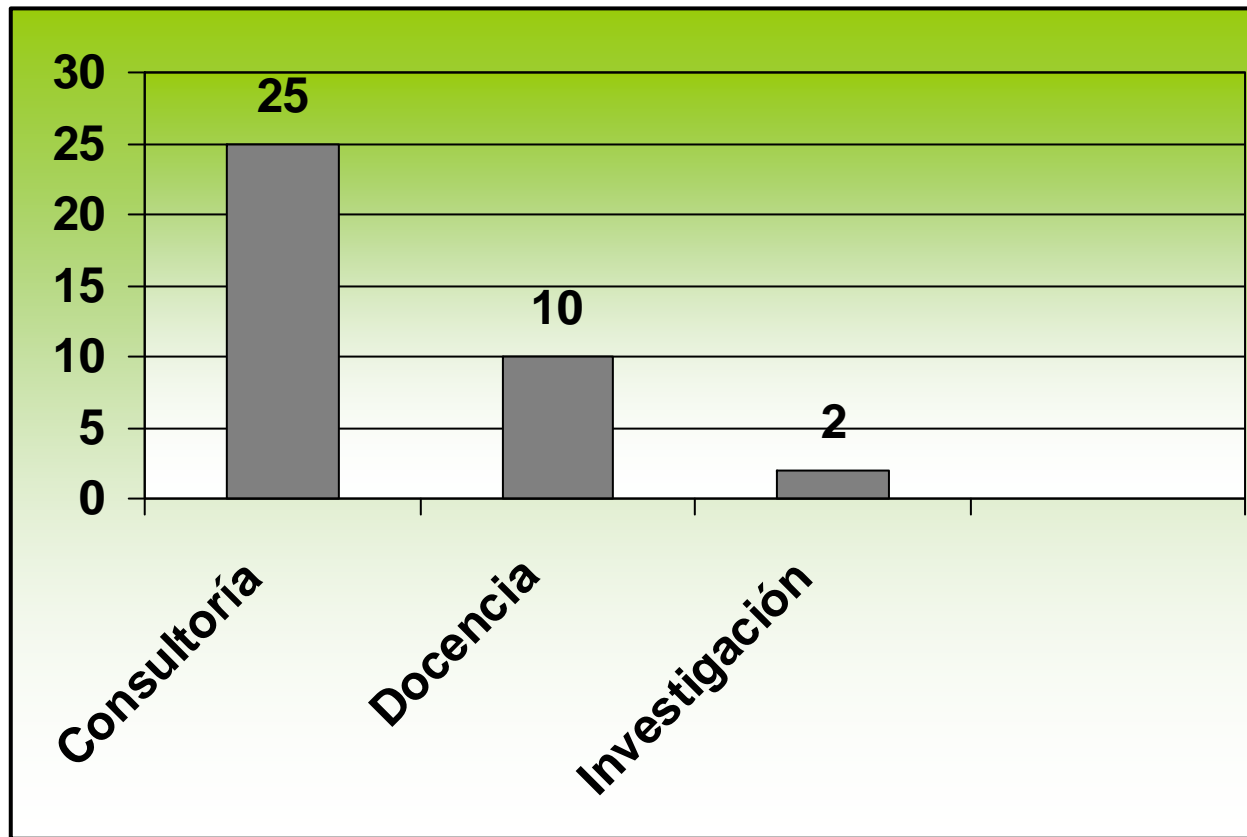
Proyectos 2011 Área de Salud Internacional

- Seguridad Transfusional en Marruecos (encomienda POCTEFEX).
- Red ISIR. Curso Gestión de la diversidad cultural de la atención a inmigrantes.
- Acc UE y OMS 1 FORO OSE 2011.
- Acc UE y OMS 2 Taller WISN RH.
- Acc UE y OMS 3 Curso Sistemas de Salud en Crisis.
- Acc UE y OMS 4 Integración ASPHER, EHMA.
- Acc UE y OMS 5 MASCE y Consulta Europea.
- Acc UE y OMS 6 Consulta europea envejecimiento.
- Acc UE y OMS 7 Consulta técnica PCNA-PDNA OMS.
- Acc UE y OMS 8 Seminario Asistencia a Pacientes de la UE.
- Formación básica en ayuda humanitaria.
- LoA OPS 1 Comunidad de práctica de AP en las Américas.
- LoA OPS 2 Guía de práctica en APS.
- LoA OPS 3 Revisión sistemática Hospital de futuro.
- LoA OPS 4 Plan mejora atención hospitalaria en LA.
- Curso de planificación y study tour Bahamas.
- Formación en salud global y cooperación internacional.
- AT Migración forzosa y grupos vulnerables (prostitución).
- Diplomado AP SIBASI El Salvador.

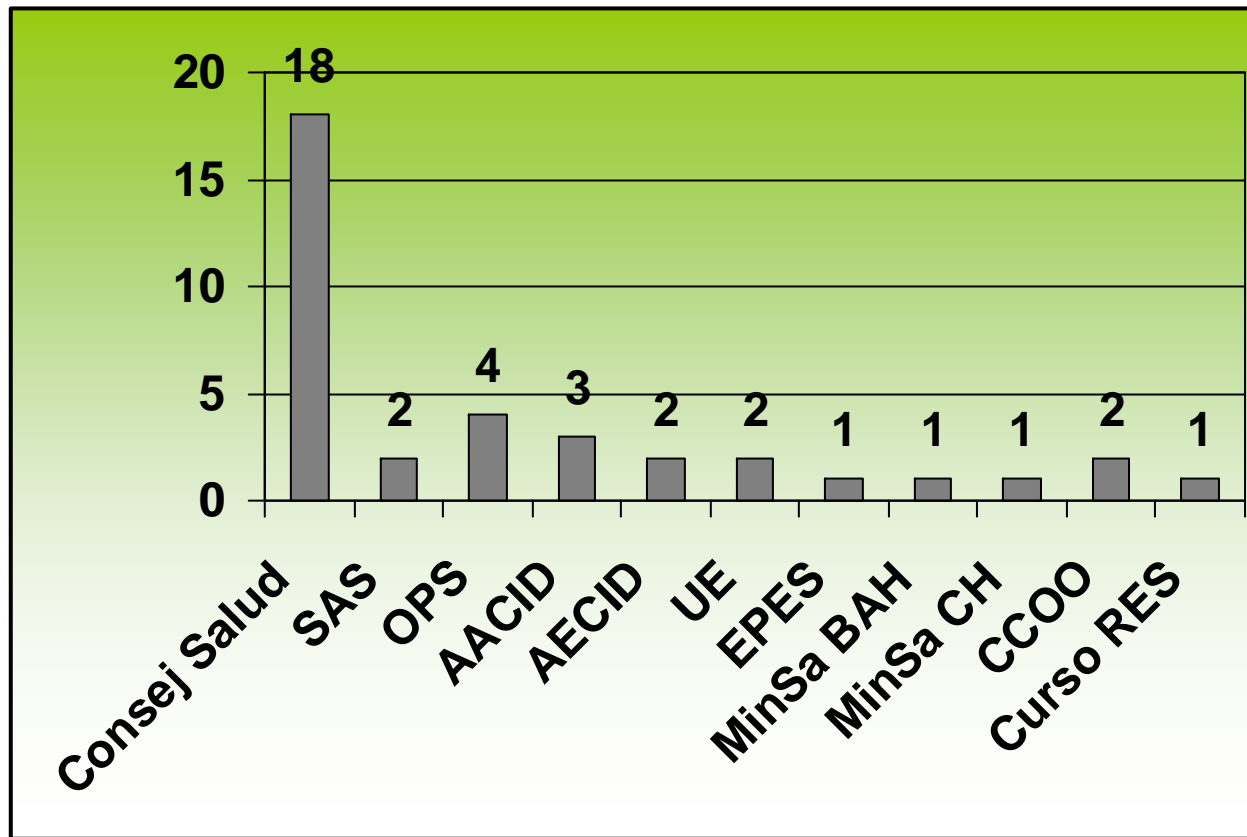
Proyectos 2011 Área de Salud Internacional

- Evaluación de impacto en cooperación internacional en salud - Fase 4.
- PACODE América Latina.
- Mercosur Refuerzo Observatorio Políticas.
- Cooperación ORAS Pacto Andino.
- Estrategia migración prostitución (desarrollo formativo, auditoria, evaluación, investigación).
- OSE Observatorio de Salud en Europa 2011.
- Envejecimiento activo en un país extranjero: Migrantes andaluces, retornados y extranjeros en Andalucía.
- Como mejorar la recuperación de costes derivados de la asistencia sanitaria a ciudadanos de la UE en la Comunidad Autónoma de Andalucía.
- Fortalecimiento capacidad rectora RRHH MSPyBS Paraguay.
- Programa refuerzo 3 regiones del Norte de Marruecos.
- Acuerdo OPS - Junta de Andalucía 2010-11.
- Pasantía AP Chile.
- Formación básica en Cooperación Internacional para profesionales sanitarios.
- Gestión de la diversidad cultural de la atención a inmigrantes.
- EMINET (fase 3).
- Migraciones Profesionales – Desarrollo Compartido.
- Curso virtual de habilidades para mejorar la atención sanitaria a población vulnerable social y culturalmente diversa.
- Proyecto regionalización Tánger-Tetuán Marruecos.

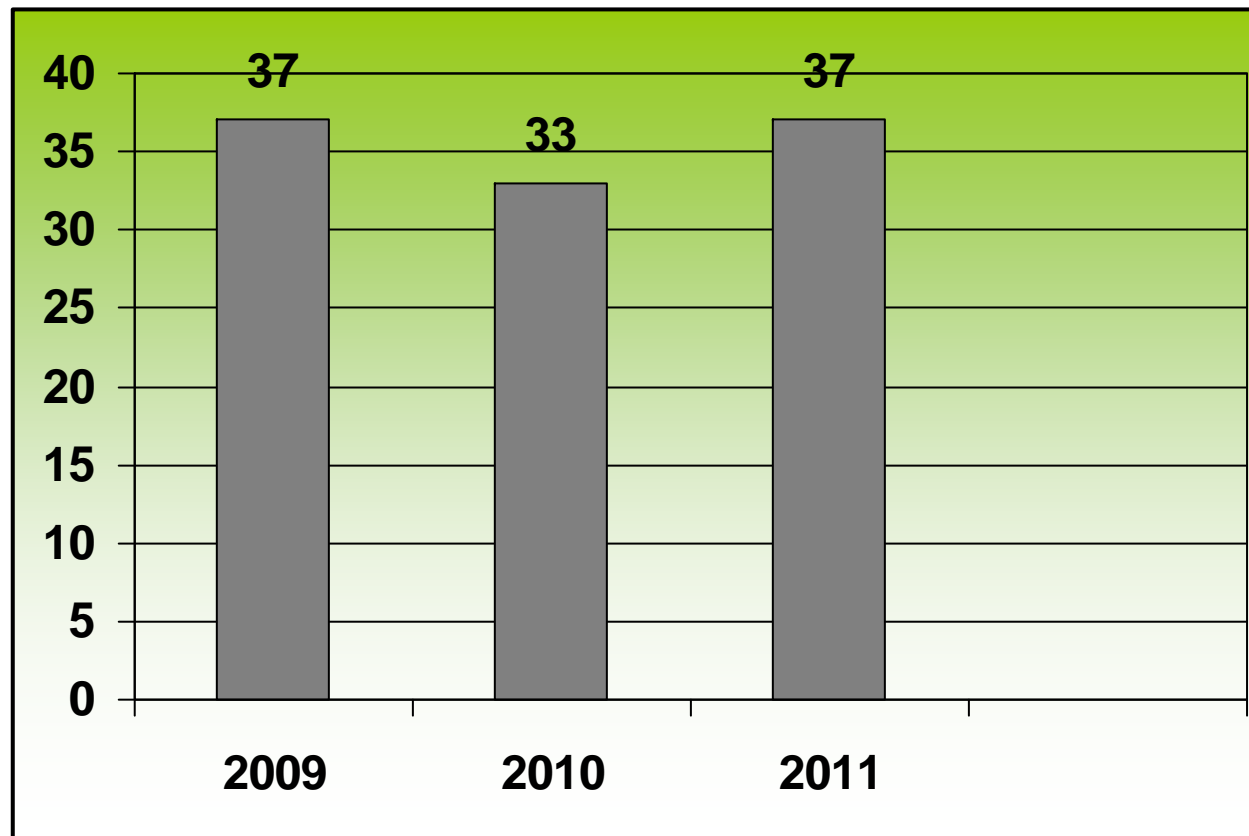
Número de proyectos SI 2011 por área de producción



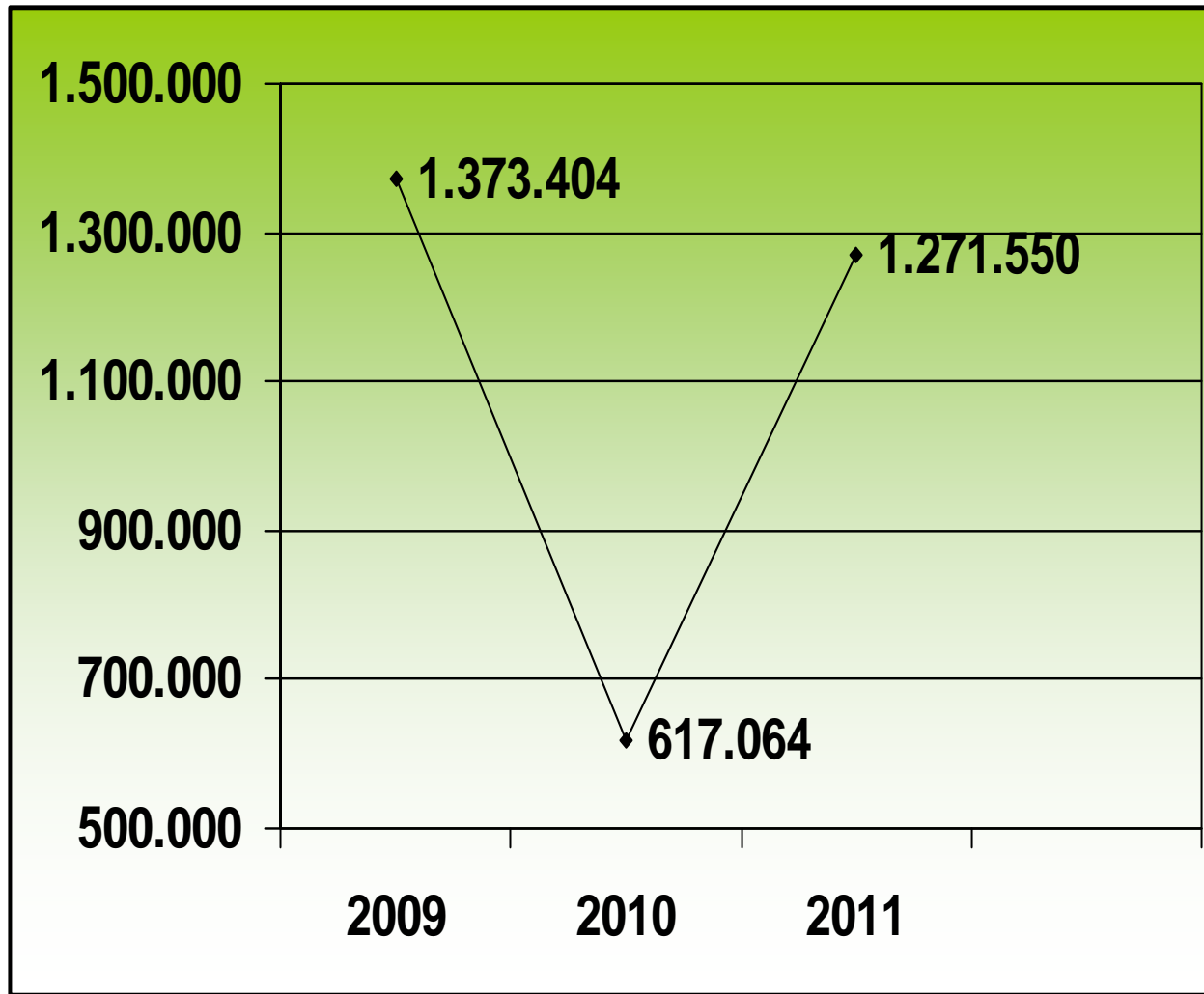
Entidades financiadoras proyectos SI 2011



Evolución número de proyectos Área de Salud Internacional



Evolución ingresos Área Salud Internacional





7. Unidades de conocimiento específico

Principales actividades en 2011

Base de datos y explotación de la información

- Actualización y mantenimiento de la base de datos del RCG que actualmente incluye 79.000 casos incidentes del período 1985-2007.
- Explotación de la información sobre cáncer en la provincia de Granada: a) incidencia y tendencias temporales, b) supervivencia.

Colaboración con la Secretaría General de Salud Pública y Participación (SGSPP) de la Consejería de Salud de la Junta de Andalucía y el Plan Integral de Oncología de Andalucía (PIOA) 2007-2012

- Estimaciones de la Incidencia de Cáncer en Andalucía en el año 2007 y proyecciones a 2013.
- Elaboración del Manual de Procedimientos del Registro Cáncer Andalucía.
- Informes y ponencias para la vigilancia y el control del cáncer en Andalucía.
- Informes sobre indicadores de morbimortalidad en la provincia de Granada.

<http://www.cancergranada.org/>

Principales actividades en 2011

Base de datos y envío de la información en el ámbito internacional:

- Actualización, control de calidad y envío de la base de datos del periodo 1985-2007 a la *International Agency for Research on Cancer* (IARC, Lyon) para su inclusión en la publicación quinquenal *Cancer Incidence in Five Continents, vol. X*.
- Actualización, control de calidad y envío de la base de datos de cáncer infantil (0-19 años) del periodo 1990-2007 a la *International Agency for Research on Cancer* (IARC, Lyon) para su inclusión en:
 - la publicación *International Incidence of Childhood Cancer, Volume 3*, y
 - el sistema de información: *Automated Childhood Cancer Information System (ACCIS)*.

Investigación en el Registro de Cáncer de Granada

- **Proyectos de investigación:** 13 proyectos de investigación activos (6 europeos, 3 nacionales y 4 autonómicos) .

- **Publicaciones científicas:** 70 publicaciones. El 71% de éstas se han publicado en revistas del primer cuartil del área temática.

Factor de impacto total: 386. **Media de FI por artículo:** 5,6.

- **7 Ponencias, 15 comunicaciones a Congresos Internacionales y 4 a Congresos Nacionales.**

- **Grupo de Investigación del CIBER de Epidemiología y Salud Pública en el primer decil de producción científica, en el ámbito nacional .**

- **Participación en actividades de docencia y de consultoría.**



8. Gestión de Personas

Plantilla Media 2011

Categoría	Promedio 2011
C.DELEGADO	1
GERENTE	1
DIRECTORES/AS	6
PROFESOR/A	42
TÉCNICO/A	52
ESPECIALISTA	14
TITULADO/A SUPERIOR	6
TITULADO/A MEDIO	9
ADMINISTRATIVO/A	44
TÉCNICO/A TIC	1
RECEPCIONISTA	2
AUX.SERVICIOS	4
TÉCNICO/A Proyecto FIS	1
Personal Investigador Formación Proyecto Excelencia	1
Personal Investigador Doctor Proyecto Excelencia	1
Total	185

Evolución Plantilla

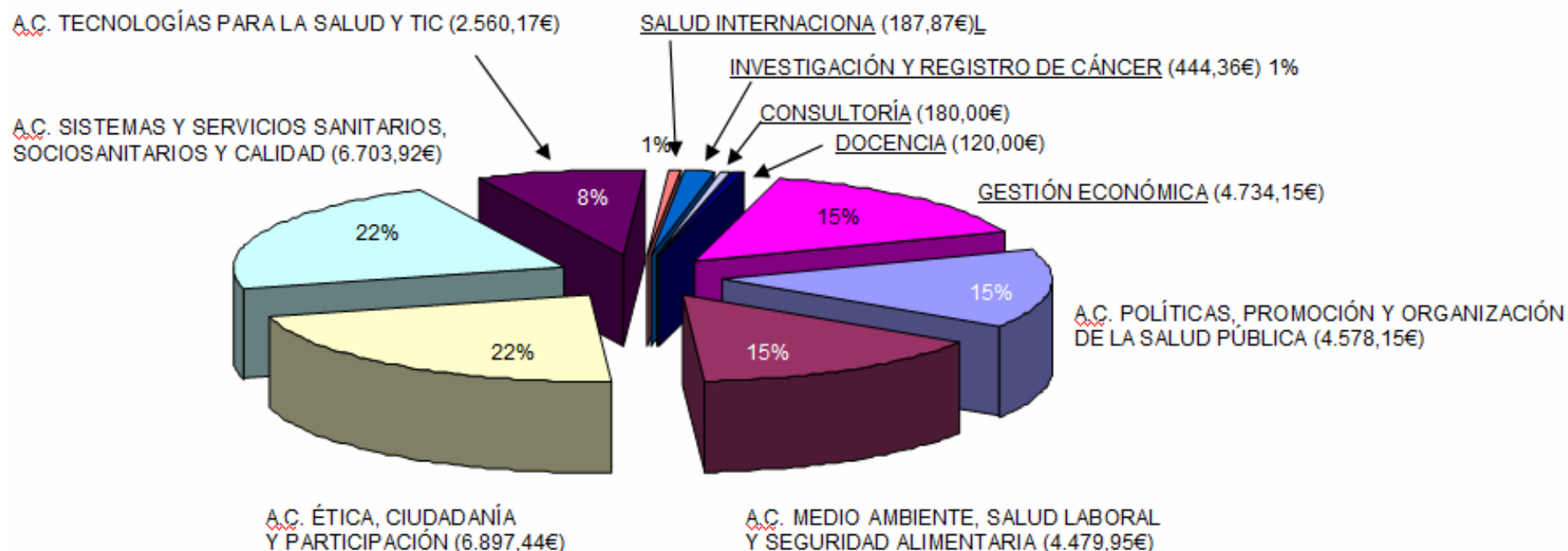
	Categoría	Promedio 2008	Promedio 2009	Promedio 2010	Promedio 2011
CONSEJO DE DIRECCION	CONSEJERO DELEGADO	1	1	1	1
	GERENTE	1	0		1
	DIRECTORES AREA	4	0	3	3
	DIRECTORES/AS AREAS CONOCIMIENTO	0	7	6	3
	SUBDIRECTORES/AS A.S y COORDINADORES A.P.	0	4		
	ADJUNTO DIRECCION	3	0		
PLANTILLA EASP	PROFESOR/A	44	40	39	42
	CONSULTOR/A	0			
	TÉCNICO/A	63	57	54	50
	ESPECIALISTA	5	5	5	5
	TITULADO/A SUPERIOR	8	7	7	6
	TITULADO/A MEDIO	9	10	9	9
	ADMINISTRATIVO/A	45	44	43	44
	TÉCNICO/A TIC	2	2	1	1
	RECEPCIONISTA	2	2	2	2
	AUX.SERVICIOS	5	4	4	4
OTROS PROFESIONALES	Especialista Proyecto Gestión	10	9	9	9
	Técnico Proyecto Gestión	1	1	2	2
	TÉCNICO/A Proyecto FIS	3	3	2	1
	Personal Investigador Doctor Proyecto Excelencia	0	0	1	1
	Personal Investigador Formación Proyecto Excelencia				1
	Becario PreDoctoral Proyecto Excelencia	0	0	1	0
Total Efectivos		206	197	189	185

Medidas en materia de Conciliación Laboral

- **Elaboración y puesta en marcha del I Plan de Igualdad de la EASP**
- **Servicio de Ludoteca durante periodo Estival y Navidad con una media de 11 niños/as diarios**
- **Permisos no retribuidos por cuidados familiares: 2.70% de la plantilla**
- **Reducciones de jornada por cuidados familiares: 2.16% de la plantilla**

Desarrollo Profesional

Importe destinado a la Formación en la EASP de 41.563,38 €



** En esta gráfica no está incluido el gasto de formación en Inglés para personal EASP.

Se trata de una formación acreditada para la obtención de los certificados reconocidos en el Marco Común Europeo de la Lengua.

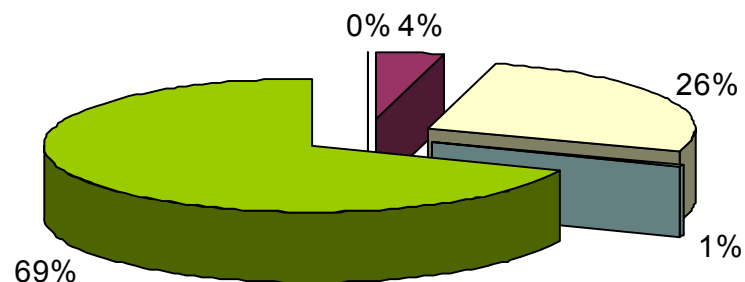
Se están formando 64 alumnos/as (aprox. 1/3 de la plantilla) por un importe total de 10.412,00 € (a través de la Fundación Tripartita)

Acción social

A la cantidad inicial concedida en Convenio para el 2010, 39.000€ se le ha adicionado el remanente de la retribución variable, que fueron 25.713,894 €. Por lo que la cantidad final de reparto fue 64.713,84 €

Concepto	Ayuda solicitada	% solicitado	€ Dotado	% Dotado
1. Discapacitados	0,00		0,00 €	0,00%
2. Gastos médicos	28.037,08	5,74%	2.740,24 €	4,23%
3. Hijos/as			16.968,35 €	26,22%
4. Formación	4.362,53	0,89%	426,38 €	0,66%
5. Hipoteca	456.113,65	93,37%	44.578,87 €	68,89%
TOTAL	488.513,26		64.713,84 €	100,00%

Reparto por Conceptos FAS 2010



■ 1. Discapacitados
 ■ 2. Médicos
 ■ 3. Hijos
 ■ 4. Formación
 ■ 5. Hipoteca



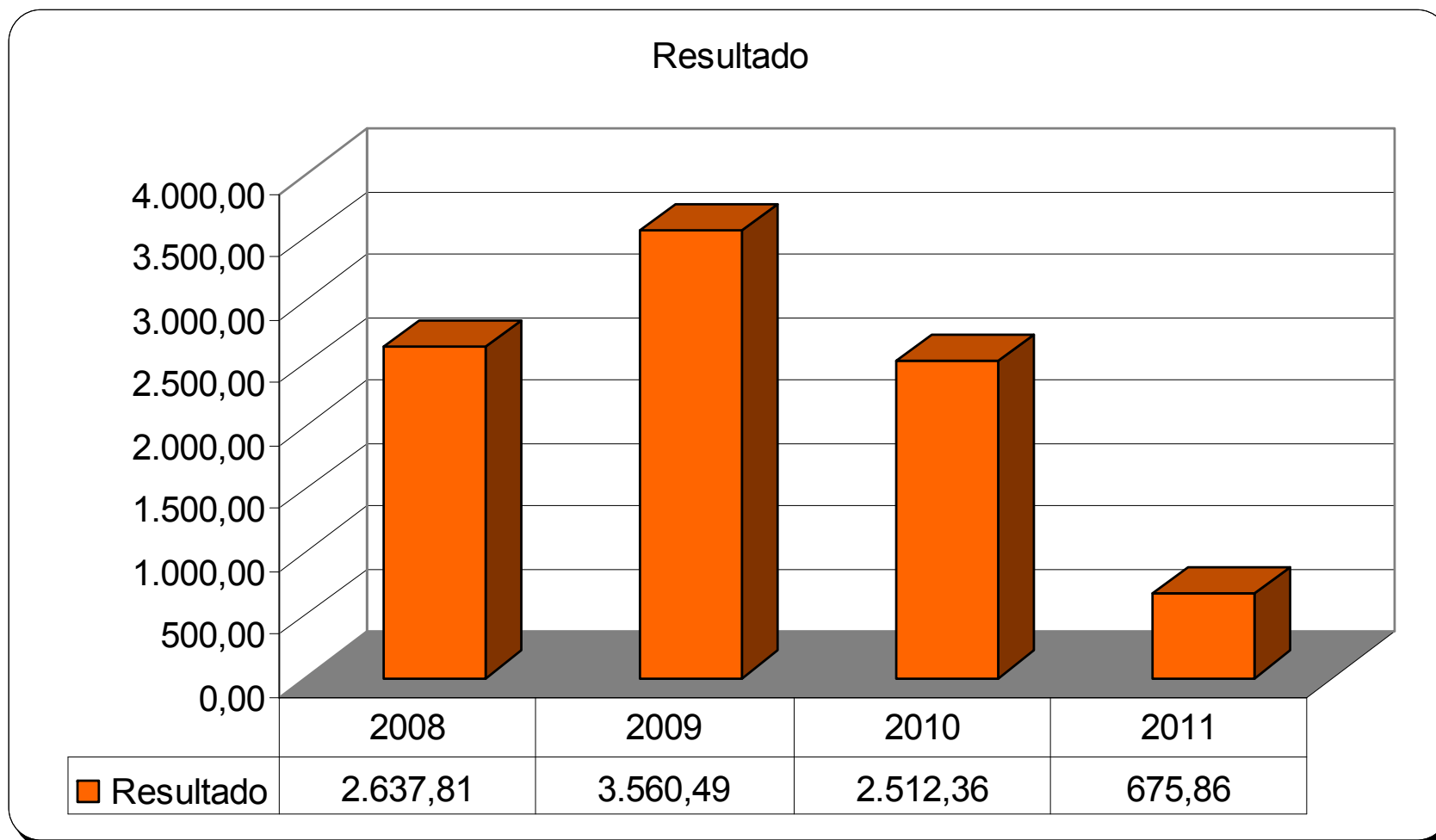
9. Gestión Económica

- 1. Cierre Económico ejercicio 2011**
- 2. Plan de Eficiencia**
- 3. Escenario 2012**

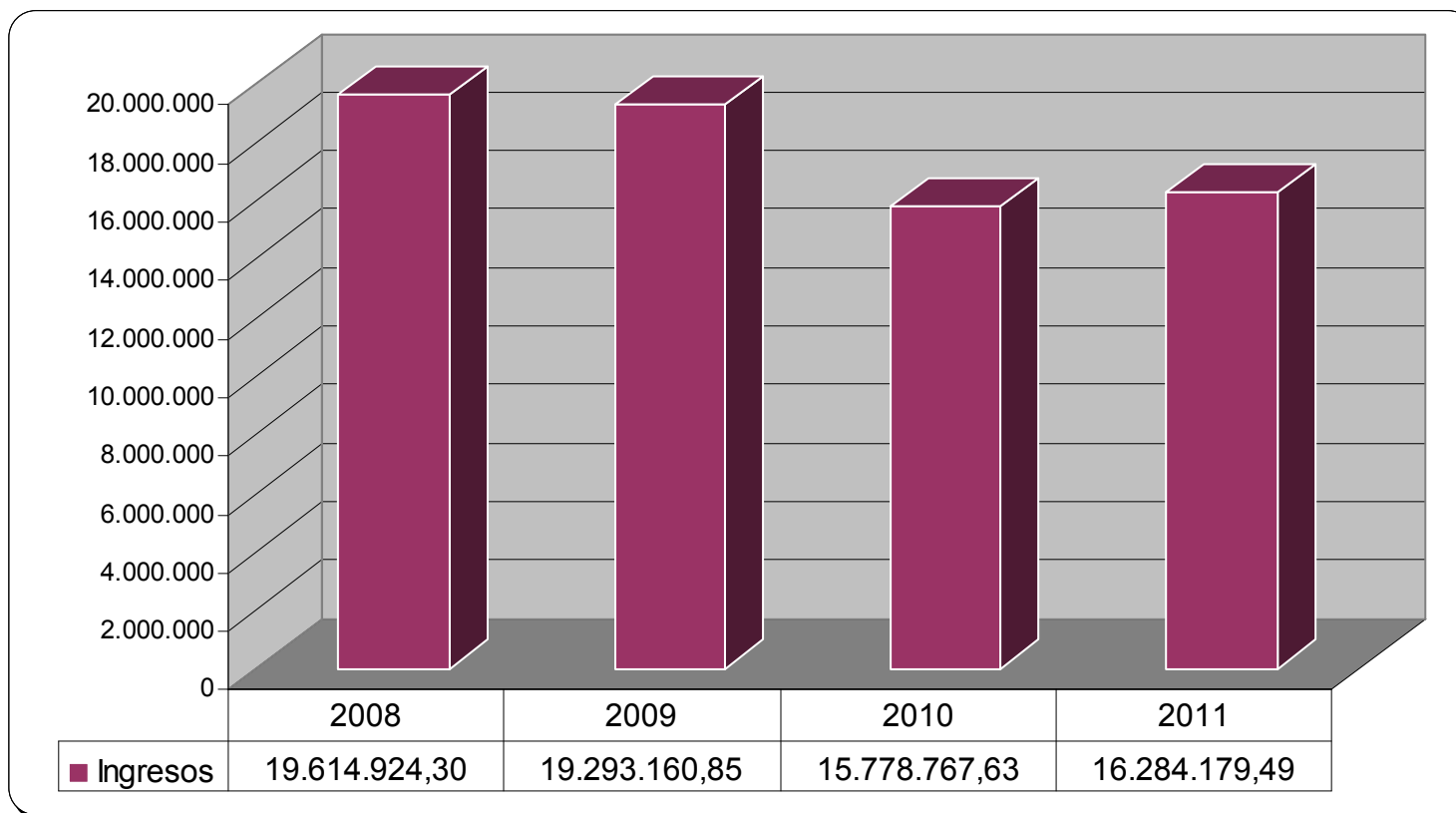
1. Cierre Económico ejercicio 2011

1.A) Cuenta de pérdidas y Ganancias

Resultado del ejercicio

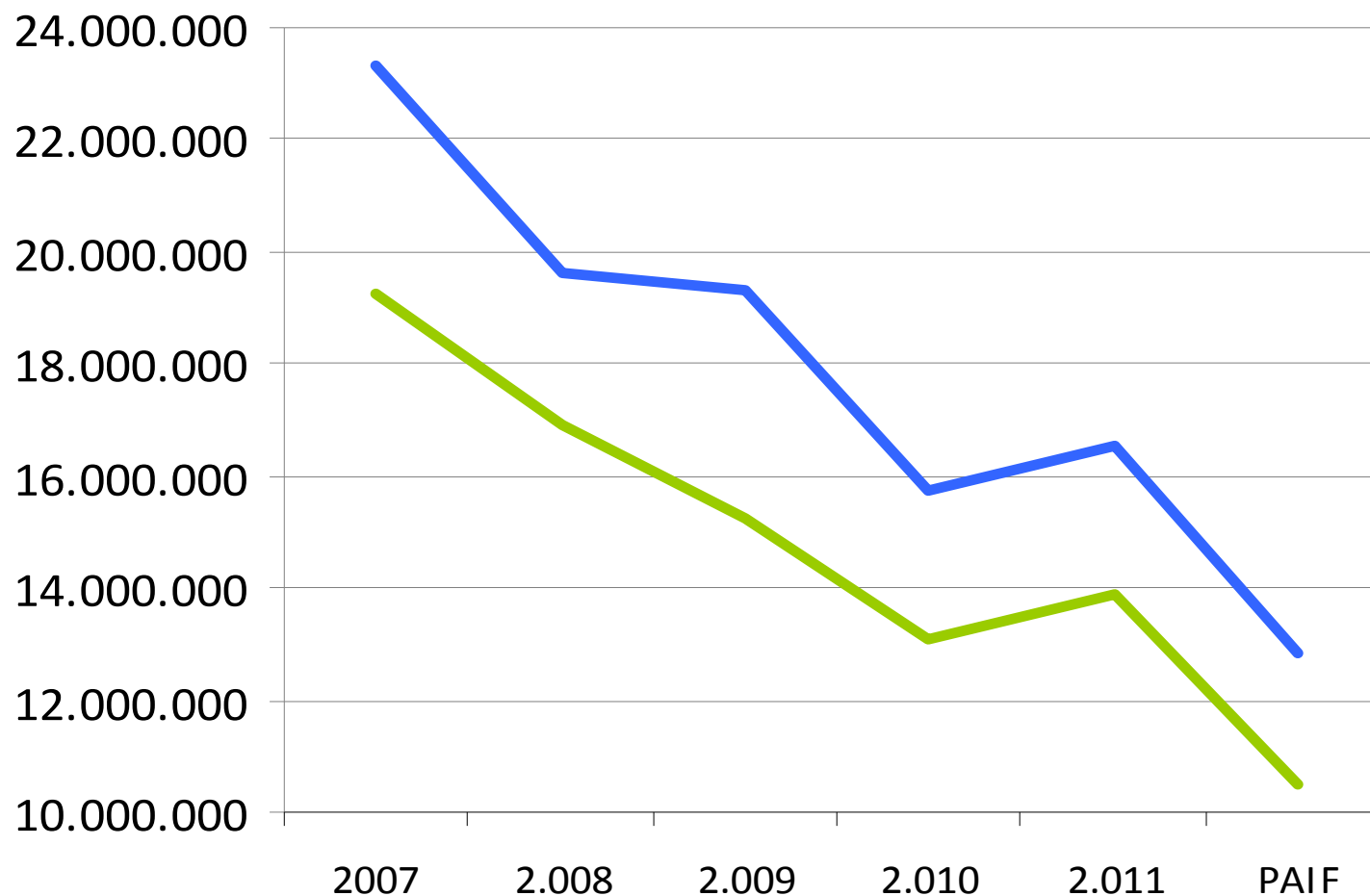


Ingresos



	2009-2008	2010-2009	2011-2010
% Variación ingresos	-1,64%	-18,22%	3,20%

EVOLUCIÓN INGRESOS 2007-2012



	2007	2.008	2.009	2.010	2.011	PAIF 2012
TOTAL INGRESOS	19.224.308	16.898.031	15.261.272	13.097.717	13.866.794	10.510.841
TOTAL INGRESOS + IMP. SUBVENCIONES	23.310.849	19.646.131	19.324.903	15.759.507	16.547.733	12.826.589

Cuenta de Resultados: Ingresos

CLAVE	CONCEPTO	CIERRE 10	CIERRE 11	PAIF 11	% 2011-PAIF	% 2011-2010
	DOCENCIA	3.203.593	3.731.446	3.935.538	-5,19%	16,48%
54	JORNADAS	0	0	51.655	-100,00%	0,00%
57	INVESTIGACIÓN	734.326	891.708	900.000	-0,92%	21,43%
	CONSULTORIA	7.470.959	7.675.724	7.113.421	7,90%	2,74%
60	VENTA DE PUBLICACIONES	11.081	20.188	20.355	-0,82%	82,20%
61 Y 62	PROGRAMAS ESPECÍFICOS	989.222	984.019	1.034.228	-4,85%	-0,53%
65	OTROS INGRESOS	688.535	563.709	1.077.044	-47,66%	-18,13%
	TOTAL INGRESOS	13.097.717	13.866.794	14.132.242	-1,88%	5,87%
	TOTAL INGRESOS+ IMPUT SUBVENCIONES	15.759.507	16.547.733	17.871.007	-7,40%	5,00%

Cuenta de Resultados: Gastos Directos

CLAVE	GASTOS DIRECTOS	CIERRE 10	CIERRE 11	PAIF 11	% 2011-PAIF	% 2011-2010
	GASTOS DE PERSONAL	8.805.021	8.674.382	8.808.936	-1,53%	-1,48%
	PROFESIONALES/EMPRESAS EXTERNAS	3.626.190	4.476.115	4.427.441	1,10%	23,44%
1	MATERIAL DE OFICINA	63.313	46.201	54.868	-15,80%	-27,03%
2	COMPRAS DE MATERIALES DIVERSOS	40.970	45.300	59.867	-24,33%	10,57%
3	GASTOS DE EDICIÓN	219.173	196.010	272.985	-28,20%	-10,57%
12	SERVICIOS BANCARIOS	3.280	6.143	3.287	86,92%	87,28%
18	SUSCRIPCIONES	79.083	53.965	111.317	-51,52%	-31,76%
19	CONVOCATORIA DE BECAS	12.039	0	18.210	-100,00%	-100,00%
20	TRIBUTOS	64.626	35.784	39.838	-10,18%	-44,63%
24	GASTOS DE VIAJE DEL PERSONAL	265.578	385.395	310.682	24,05%	45,12%
26	GASTOS FINANCIEROS	1.092	10.244	57.508	-82,19%	838,16%
29	CONVENIO BECAS UNIVERSIDAD	81.185	85.389	124.166	-31,23%	5,18%
	EXTERNOS	4.456.531	5.340.545	5.480.169	-2,55%	19,84%
	TOTAL GASTOS DIRECTOS	13.261.552	14.014.927	14.289.105	-1,92%	5,68%

Cuenta de Resultados: Gastos Indirectos

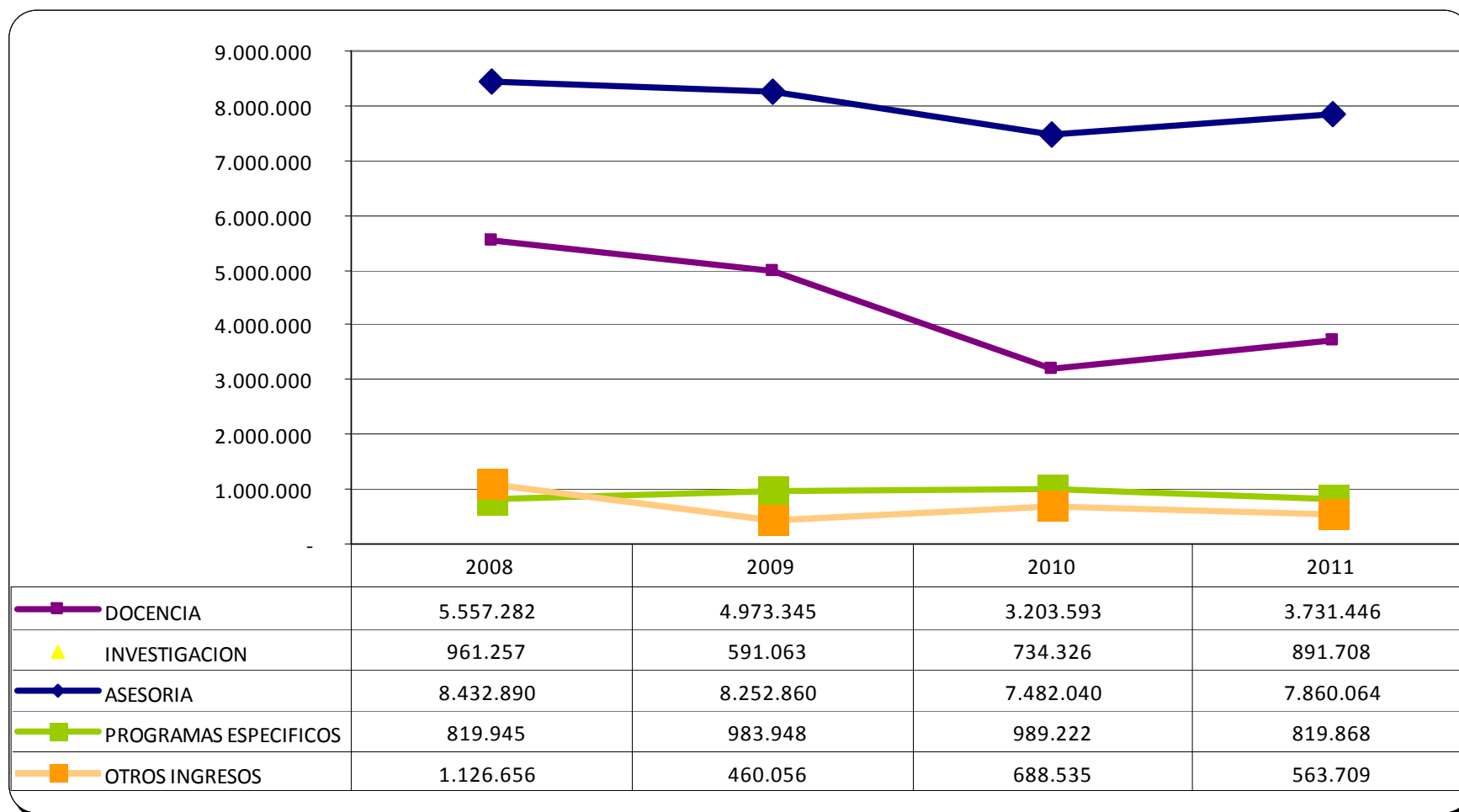
CLAVE	GASTOS INDIRECTOS	CIERRE 10	CIERRE 11	PAIF 11	% 2011-PAIF	% 2011-2010
7	ARRENDAMIENTOS Y CANONES	64	10.252	16.865	-39,21%	16045,50%
8	REPARACIONES Y CONSERVACIÓN	139.595	139.022	165.395	-15,95%	-0,41%
9	ASESORIAS RECIBIDAS GESTIÓN	148.088	91.860	73.664	24,70%	-37,97%
10	TRANSPORTES	42.630	43.405	63.796	-31,96%	1,82%
11	PRIMAS DE SEGUROS	25.775	18.278	32.198	-43,23%	-29,08%
13	RELACIONES PUBLICAS	1.219	1.074	8.043	-86,65%	-11,88%
14	SUMINISTROS	98.706	93.126	120.205	-22,53%	-5,65%
15	COMUNICACIONES	204.247	136.189	215.999	-36,95%	-33,32%
16	LIMPIEZA	102.249	102.911	116.134	-11,39%	0,65%
17	SEGURIDAD	132.520	60.688	108.012	-43,81%	-54,20%
30	OTROS GASTOS	87.367	86.020	313.513	-72,56%	-1,54%
	SUBTOTAL GASTOS ESTRUCTURA	982.460	782.825	1.233.823	-36,55%	-20,32%
27	DOTACIONES PARA AMORTIZACIONES	1.455.127	1.303.365	2.348.080	-44,49%	-10,43%
28	DOTACIONES PARA PROVISIONES	57.857	445.941	0	100,00%	670,76%
	TOTAL GASTOS INDIRECTOS	2.495.443	2.532.131	3.581.903	-29,31%	1,47%
	TOTAL GASTOS	15.756.995	16.547.058	17.871.007	-7,41%	5,01%
	Margen 1	-2.659.278	-2.680.263	-3.738.766	-28,31%	0,79%
64	IMPUTACIÓN SUBV. CAPITAL	1.454.663	1.290.254	2.348.080	-45,05%	-11,30%
	Margen 2	-1.204.615	-1.390.010	-1.390.686	-0,05%	15,39%
63	TRANSFERENCIAS EXPLOTACIÓN GRAL.	1.207.128	1.390.686	1.390.686	0,00%	15,21%
	RESULTADO	2.512	675,86	0	100,00%	-73,10%

Cuenta de Resultados

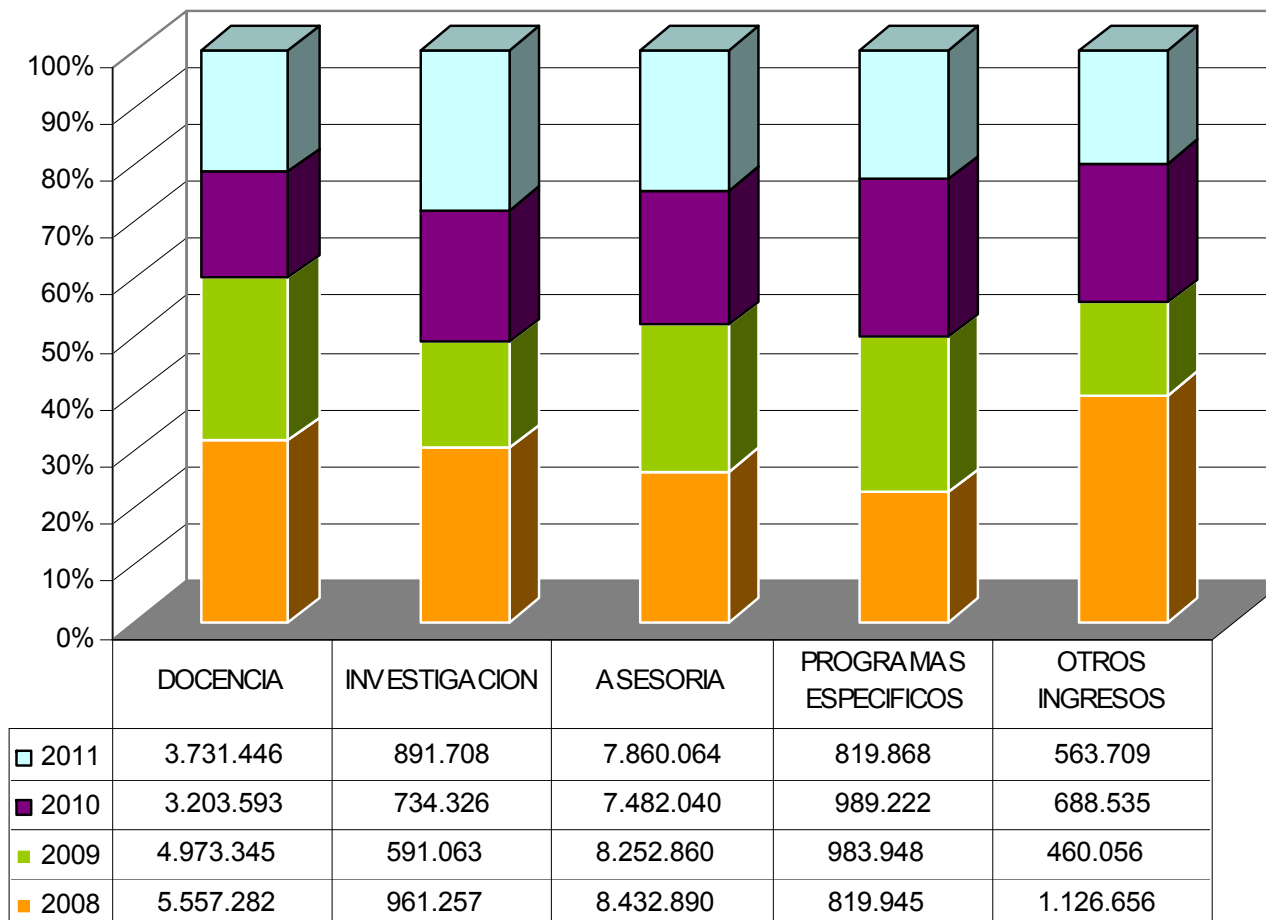
Evolución principales epígrafes de la cuenta de pérdidas y Ganancias

Concepto	CIERRE 10	CIERRE 11	% 2011-2010
INGRESOS	15.759.507	16.547.733	5%
GASTOS	15.756.995	16.547.058	5%
Gastos de Personal	8.805.021	8.674.382	
Gastos Directos	4.456.531	5.340.545	
Gastos Indirectos	982.460	782.825	
Otros Gastos (provisiones)	57.857	445.941	
Amortizaciones	1.455.127	1.303.365	

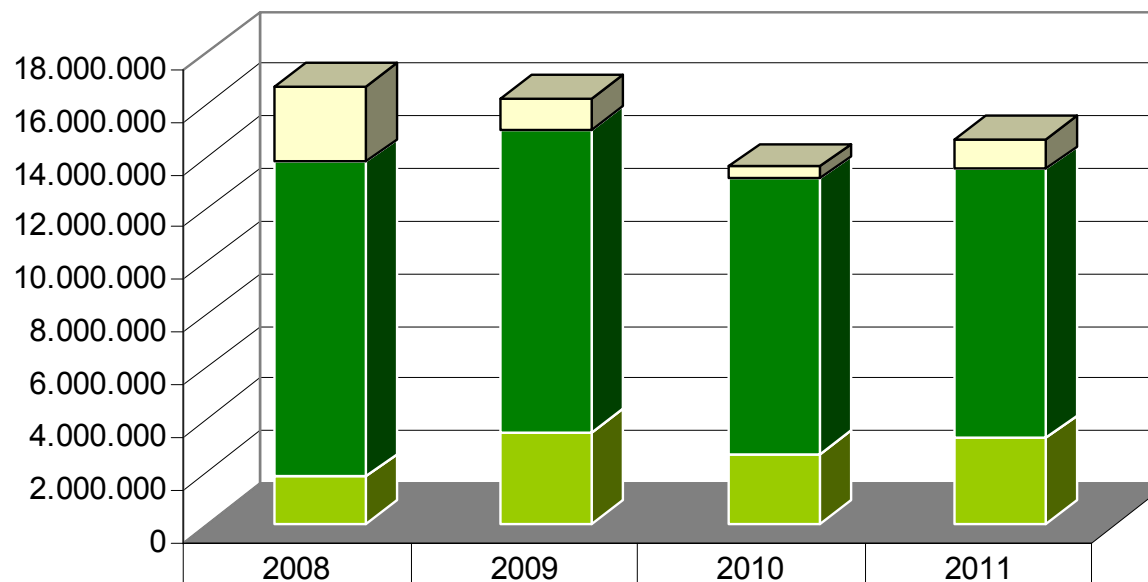
Ingresos por línea de actividad



Ingresos por línea de actividad

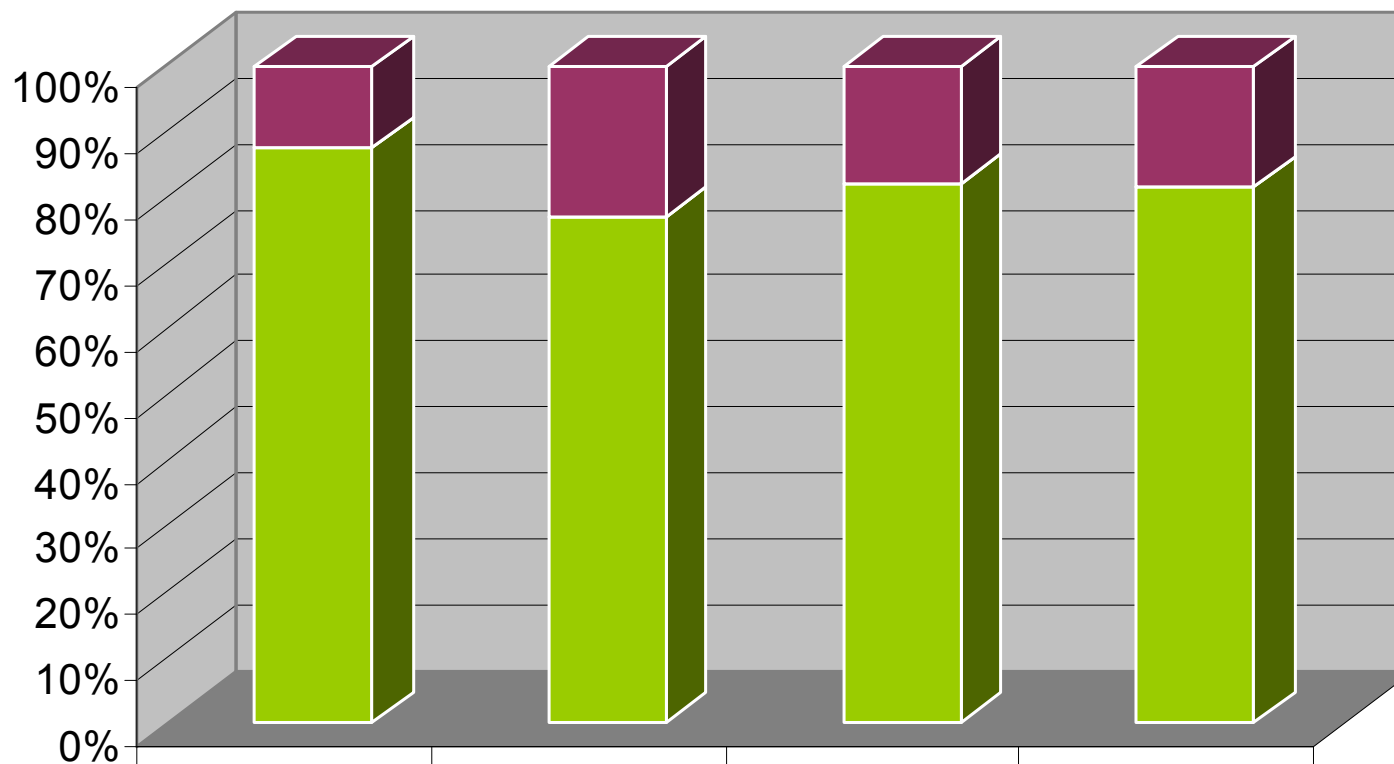


Comparativa de ingresos



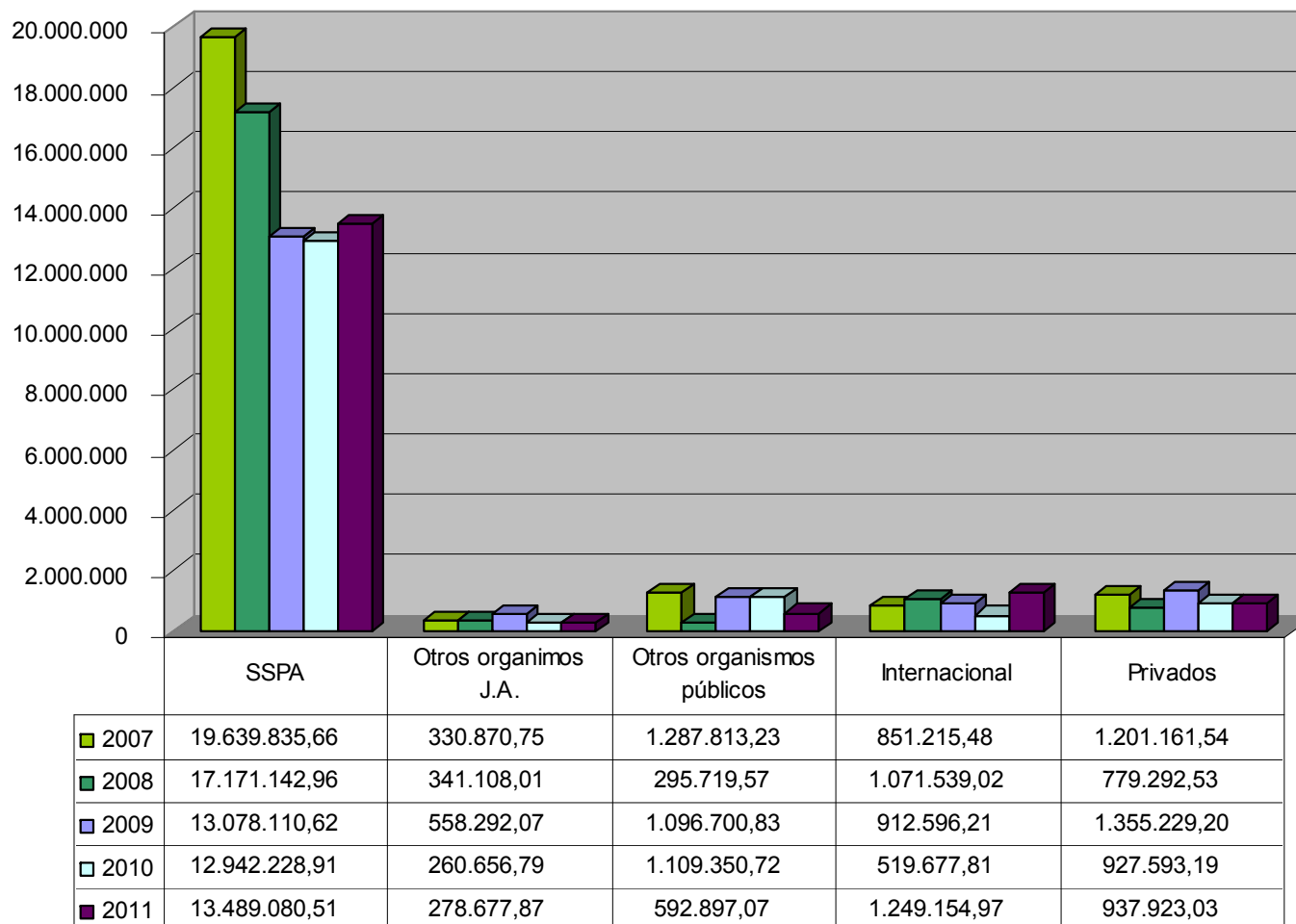
	2008	2009	2010	2011
□ Encomiendas de Gestión	2.851.355	1.211.764	455.386	1.181.074
■ Transferencias de financiación de explotación (CP y FC) y otras subvenciones explotación	12.007.452	11.536.936	10.469.593	10.253.827
■ Prestaciones de Servicios, Contratos privados, licitaciones	1.810.463	3.518.750	2.705.744	3.274.616

Dependencia financiera del SSPA



■ Otros	13	23	18	18
■ Consejeria Salud	87	77	82	82

Ingresos por tipología de clientes

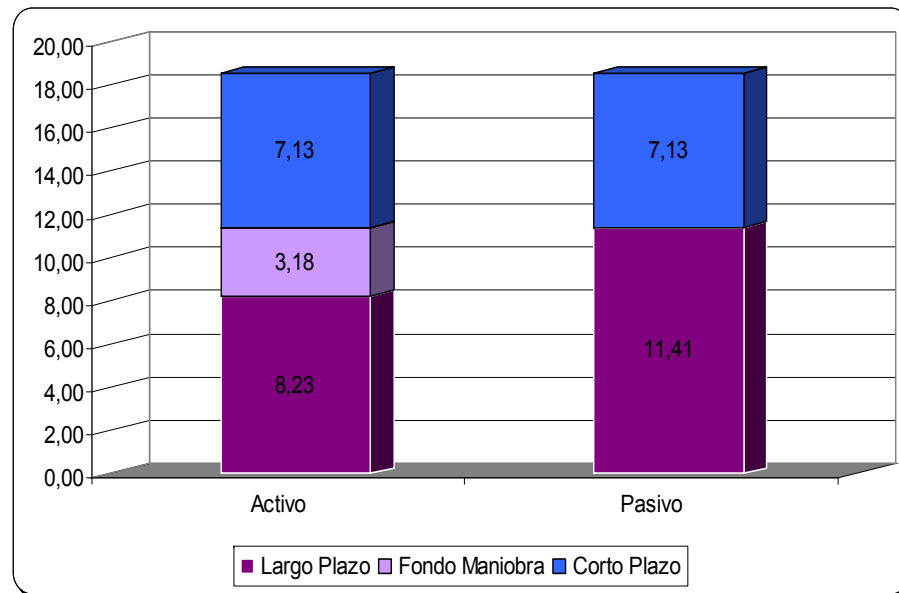


1. Cierre Económico ejercicio 2011

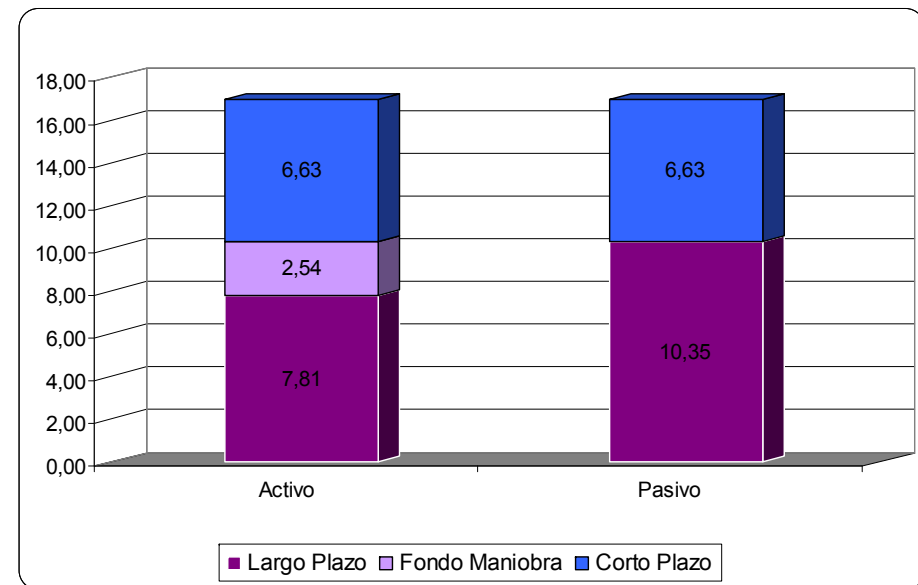
1.B) ACTIVO Y PASIVO

Balance EASP

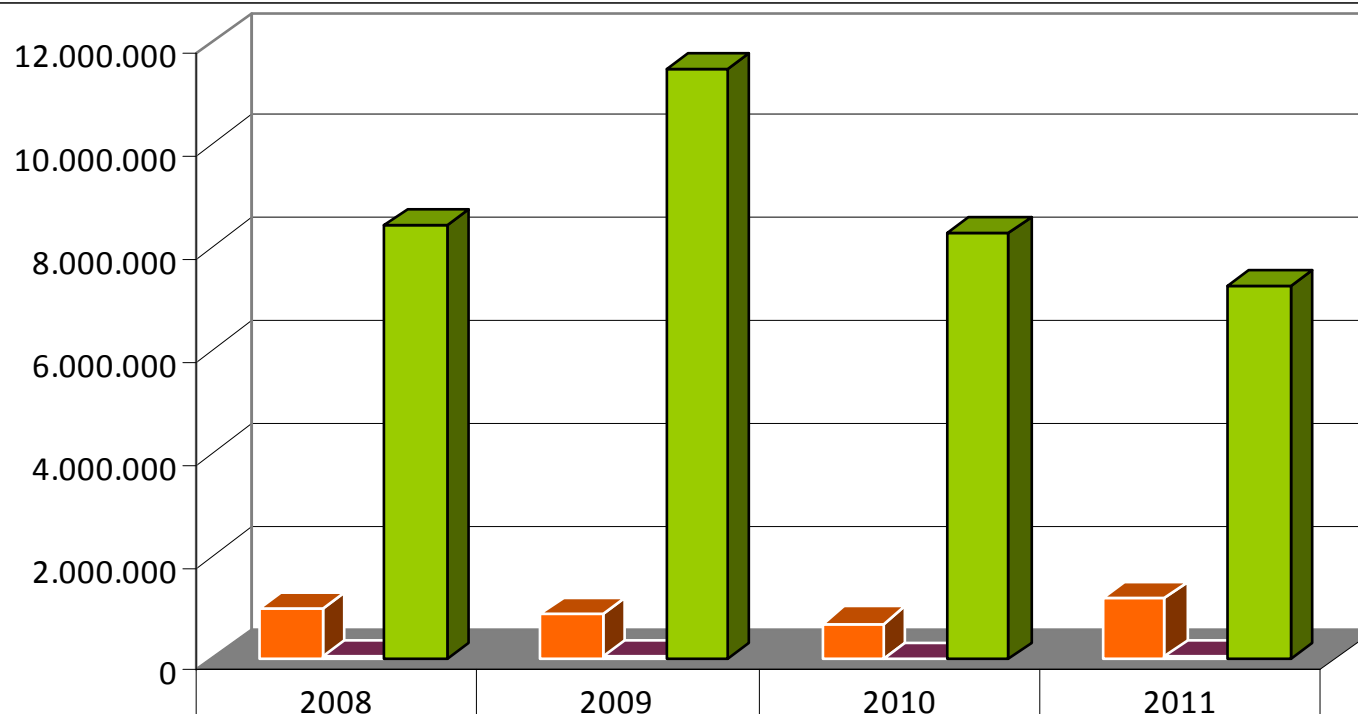
2010



2011



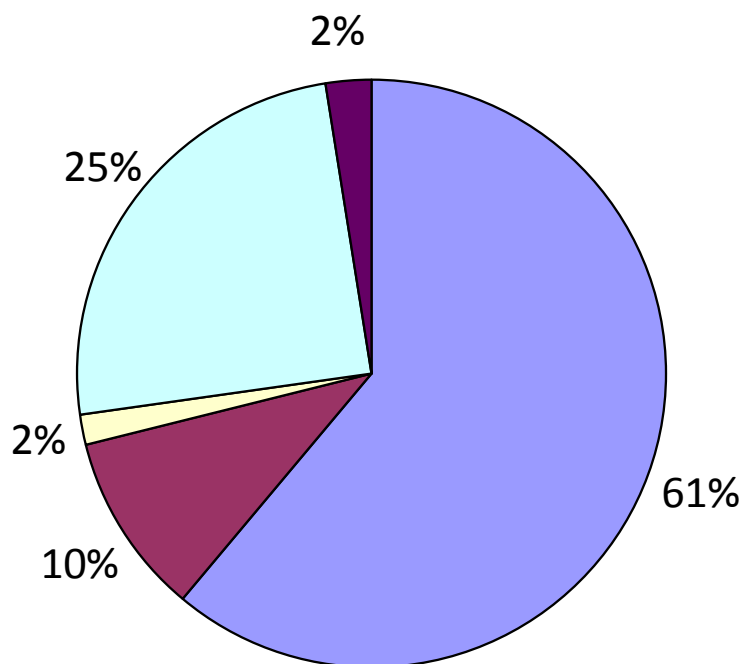
Activo: Clientes por tipo



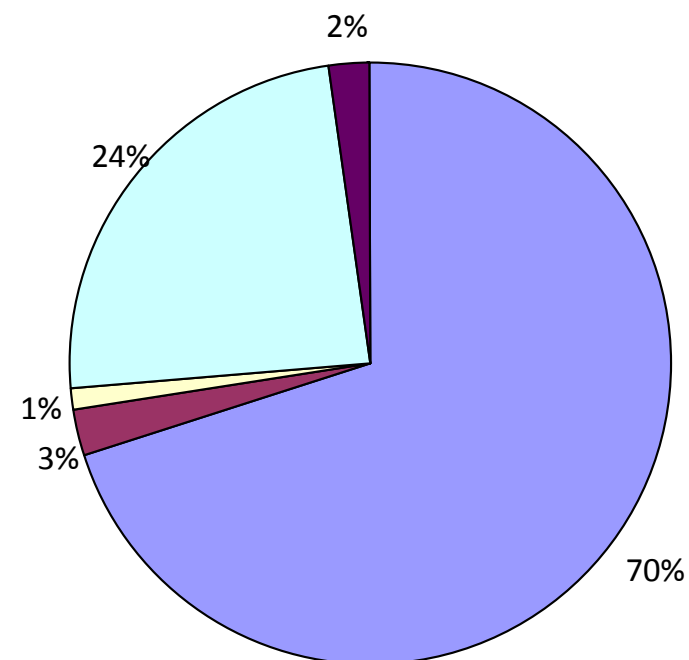
■ Clientes por ventas y prestación de servicios	966.210	861.772	681.419	1.184.732
■ Administraciones Publicas	25.718	29.976	6.871	53.699
■ Junta Andalucía	8.398.473	11.460.624	8.243.414	7.217.380

Inversiones ejecutadas

2010



2011

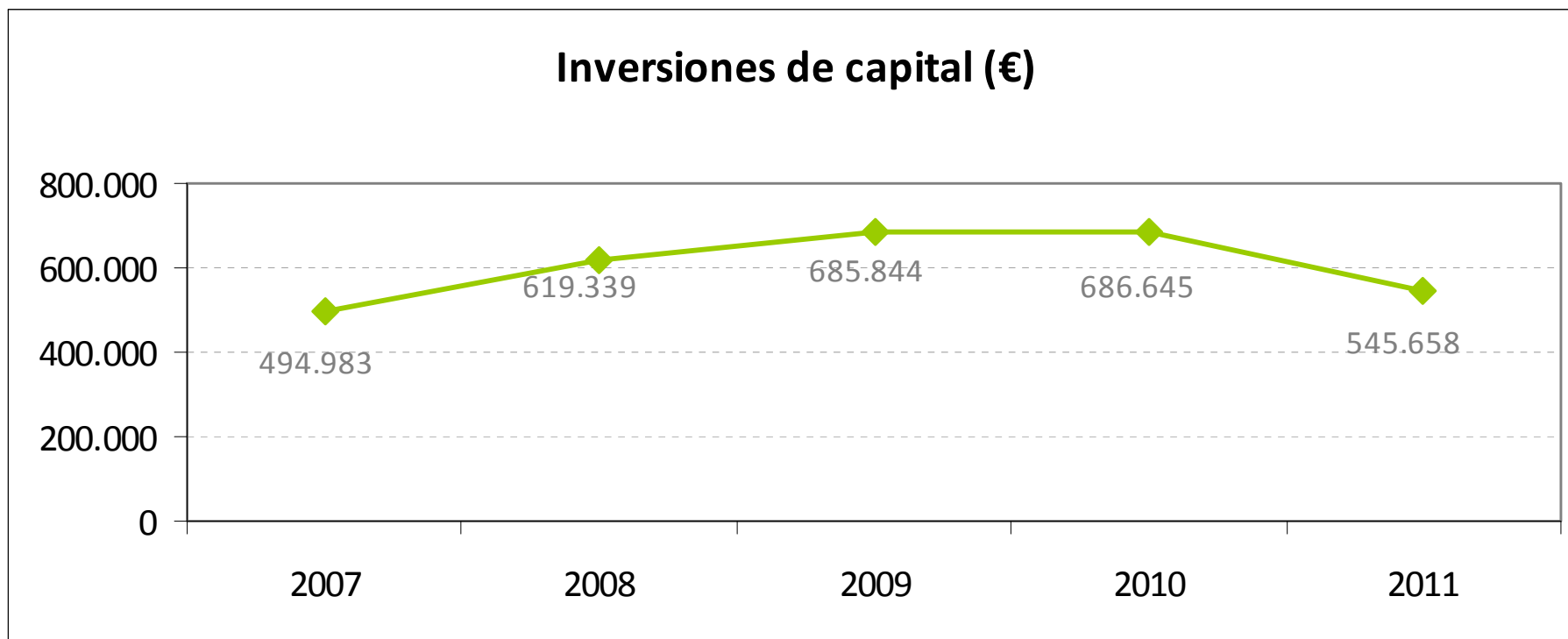


Inversión 2010

686.645

Inversión 2011

545.658



1. Cierre Económico ejercicio 2011

1.C) BORRADOR INFORME AUDITORES

BORRADOR INFORME AUDITORES

Opinión Favorable

Sin Salvedades ni
Limitaciones al Alcance



AUDITORIA y CONSULTA, S.A.

INFORME DE AUDITORIA DE CUENTAS ANUALES



Al Accionista Único de ESCUELA ANDALUZA DE SALUD PÚBLICA, S.A.:

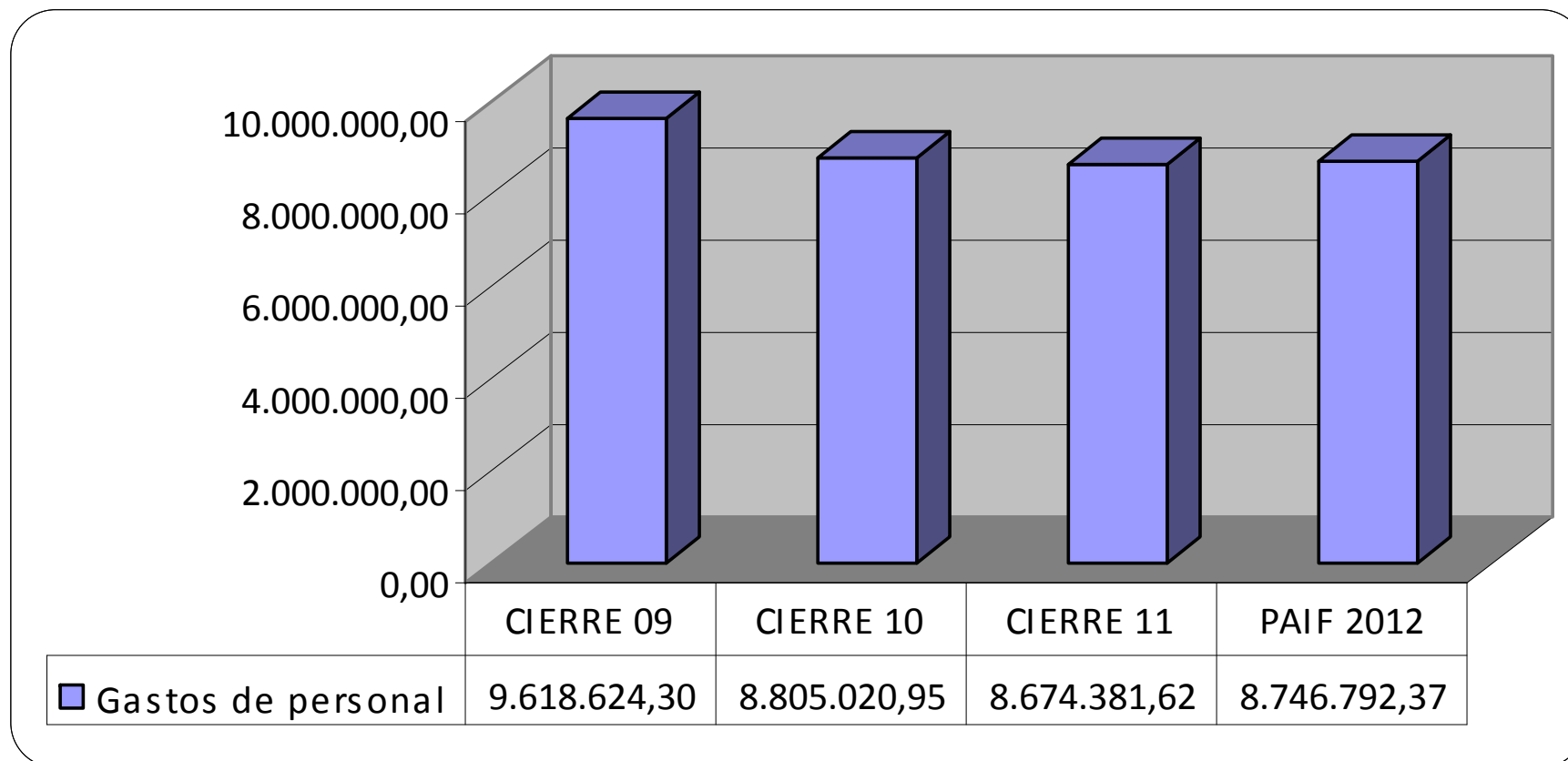
2. En nuestra opinión, las cuentas anuales del ejercicio 2011 adjuntas expresan, en todos los aspectos significativos, la imagen fiel del patrimonio y de la situación financiera de ESCUELA ANDALUZA DE SALUD PÚBLICA, S.A. al 31 de diciembre de 2011, así como de los resultados de sus operaciones y de sus flujos de efectivo correspondientes al ejercicio anual terminado en dicha fecha, de conformidad con el marco normativo de información financiera que resulta de aplicación y, en particular, con los principios y criterios contables contenidos en el mismo.

2. PLAN DE EFICIENCIA 2011-2012

Concepto	CIERRE 10	CIERRE 11	% 2011-2010
INGRESOS	15.759.507	16.547.733	5%
GASTOS	15.756.995	16.547.058	5%
Gastos de Personal	8.805.021	8.674.382	
Gastos Directos	4.456.531	5.340.545	
Gastos Indirectos	982.460	782.825	
Otros Gastos (provisiones)	57.857	445.941	
Amortizaciones	1.455.127	1.303.365	

Evolución Gastos de Personal

GASTOS DIRECTOS	CIERRE 09	CIERRE 10	CIERRE 11	PAIF 2012	DESVIACIÓN 2010-2009	DESVIACIÓN 2011-2010	DESVIACIÓN 2012-2011
GASTOS DE PERSONAL	7.503.149,21	7.027.079,85	6.880.642,27	6.960.774,43	-6,34%	-2,08%	1,16%
SEGURIDAD SOCIAL EMPRESA	2.115.475,09	1.777.941,10	1.793.739,35	1.786.017,94	-15,96%	0,89%	-0,43%
	9.618.624,30	8.805.020,95	8.674.381,62	8.746.792,37			



Evolución de Gastos Directos más relevantes

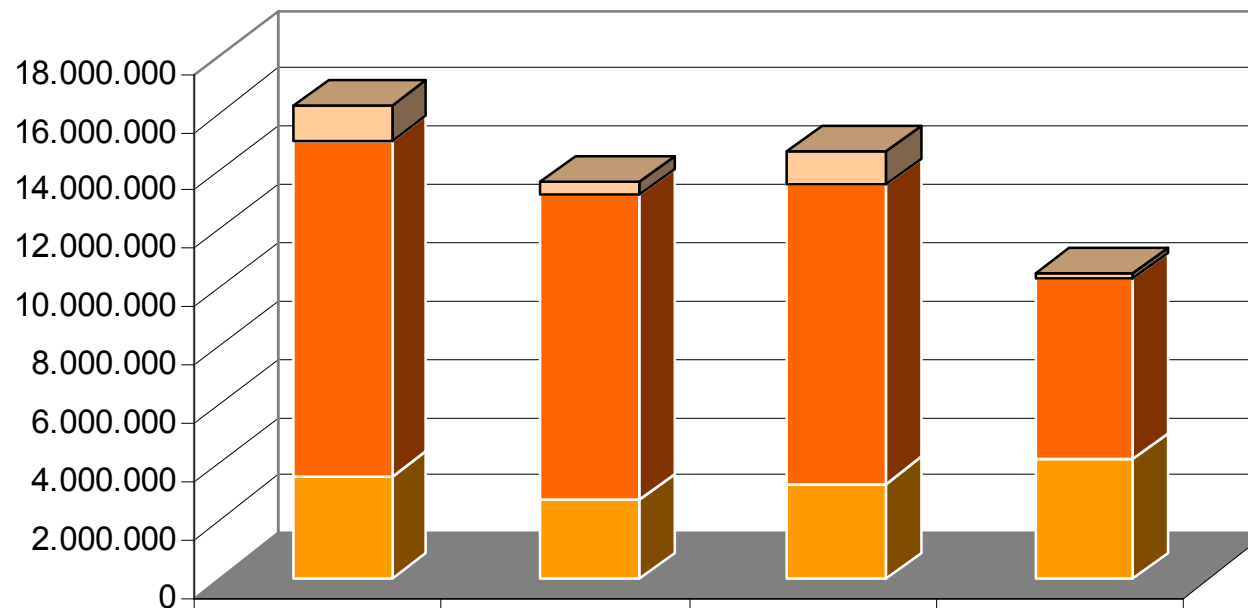
	Cierre 2009	Cierre 2010	Cierre 2011	Desviación	
				2011	2010
COMIDAS	183.393,26 €	117.259,83 €	94.816,44 €		-19,14%
GASTOS DE VIAJE DE PROFESIONAL	673.351,39 €	582.658,79 €	684.056,64 €		17,40%
GASTOS DE VIAJE DEL PERSONAL	335.253,77 €	265.578,25 €	385.394,62 €		45,12%
TOTAL VIAJES	1.008.605,16	848.237,04	1.069.451,26		26,08%
HONORARIOS	2.239.255,83 €	1.721.071,80 €	1.818.204,22 €		5,64%
HONORARIOS_DOCENTES	703.079,42 €	547.431,22 €	539.851,78 €		-1,38%
SERVICIOS EMPRESAS PROY	968.572,12 €	775.028,28 €	1.117.607,74 €		44,20%
TOTAL SERVICIOS EXTERNOS	3.910.907,37	3.043.531,30	3.475.663,74		14,20%
TAXI	42.627,62 €	31.901,94 €	32.496,82 €		1,86%
SUSCRIPCIONES	111.316,76	79.082,70 €	53.964,89 €		-31,76%
TOTAL	5.145.533,41	4.040.930,11	4.672.428,26		-21,47%

Medidas sobre determinados gastos de estructura

	2009	2010	2011	Desviación	
				2011	2010
LIMPIEZA	116.133,52	102.248,94	102.910,81		0,65%
SEGURIDAD	108.012,30	132.519,76	60.688,02		-54,20%
REPROGRAFÍA	82.903,63	64.637,52	60.834,95		-5,88%
COMUNICACIONES	215.998,72	204.246,78	136.189,27		-33,32%
ELECTRICIDAD	107.621,58	83.352,99	78.983,04		-5,24%
	630.669,75	587.005,99	439.606,09		-25,11%

3. Escenario 2012

Evolución Ingresos EASP



	2009	2010	2011	PAIF 2012
Encomiendas de Gestión	1.211.764,11	455.386,18	1.181.074	208.097
Transferencias de financiación de explotación (CP y FC) y otras subvenciones explotación	11.536.935,93	10.469.592,91	10.253.827	6.227.920
Prestaciones de Servicios, Contratos privados, licitaciones	3.518.749,98	2.705.743,78	3.274.616	4.074.825

PAIF 2012 aprobado en JUNIO 2011

▼ 1.221.400 € sobre PAIF 2011

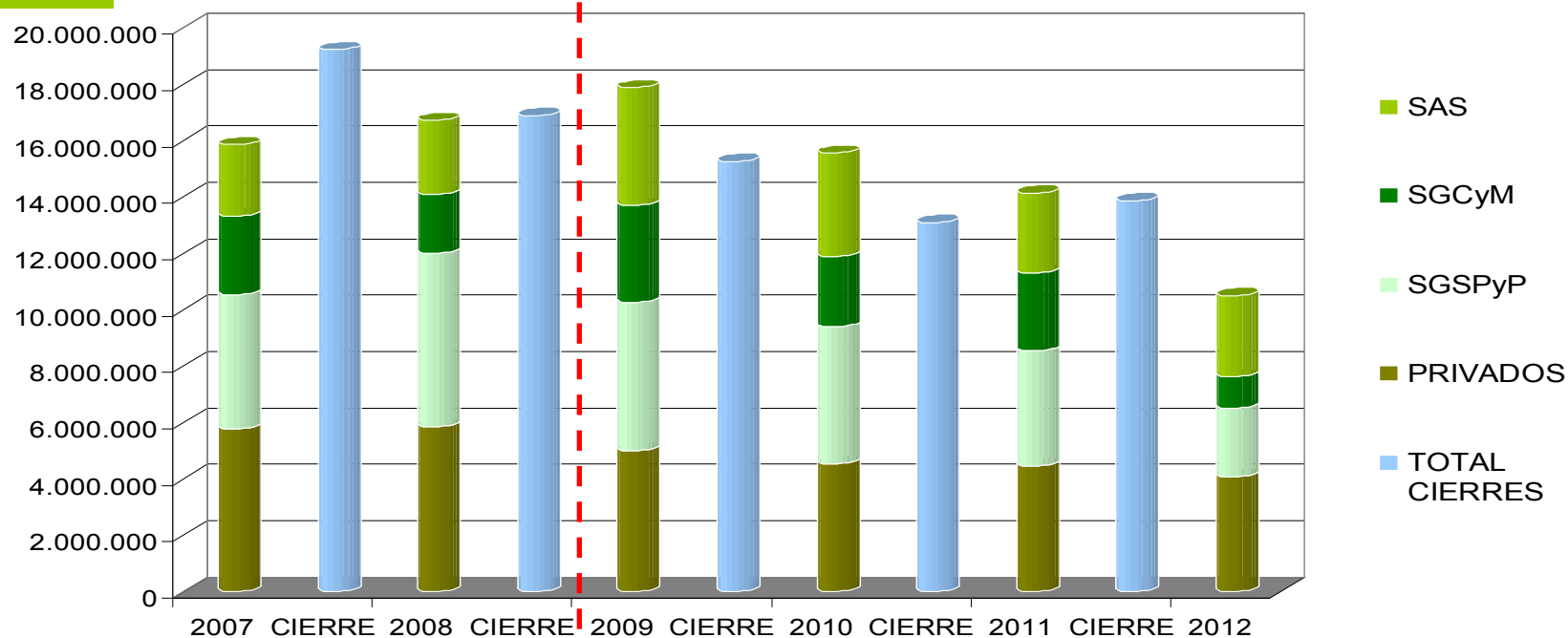
PAIF 2012 modificado en OCTUBRE 2011

▼ 2.400.000 € sobre PAIF 2012 JUNIO

PAIF 2012 definitivo

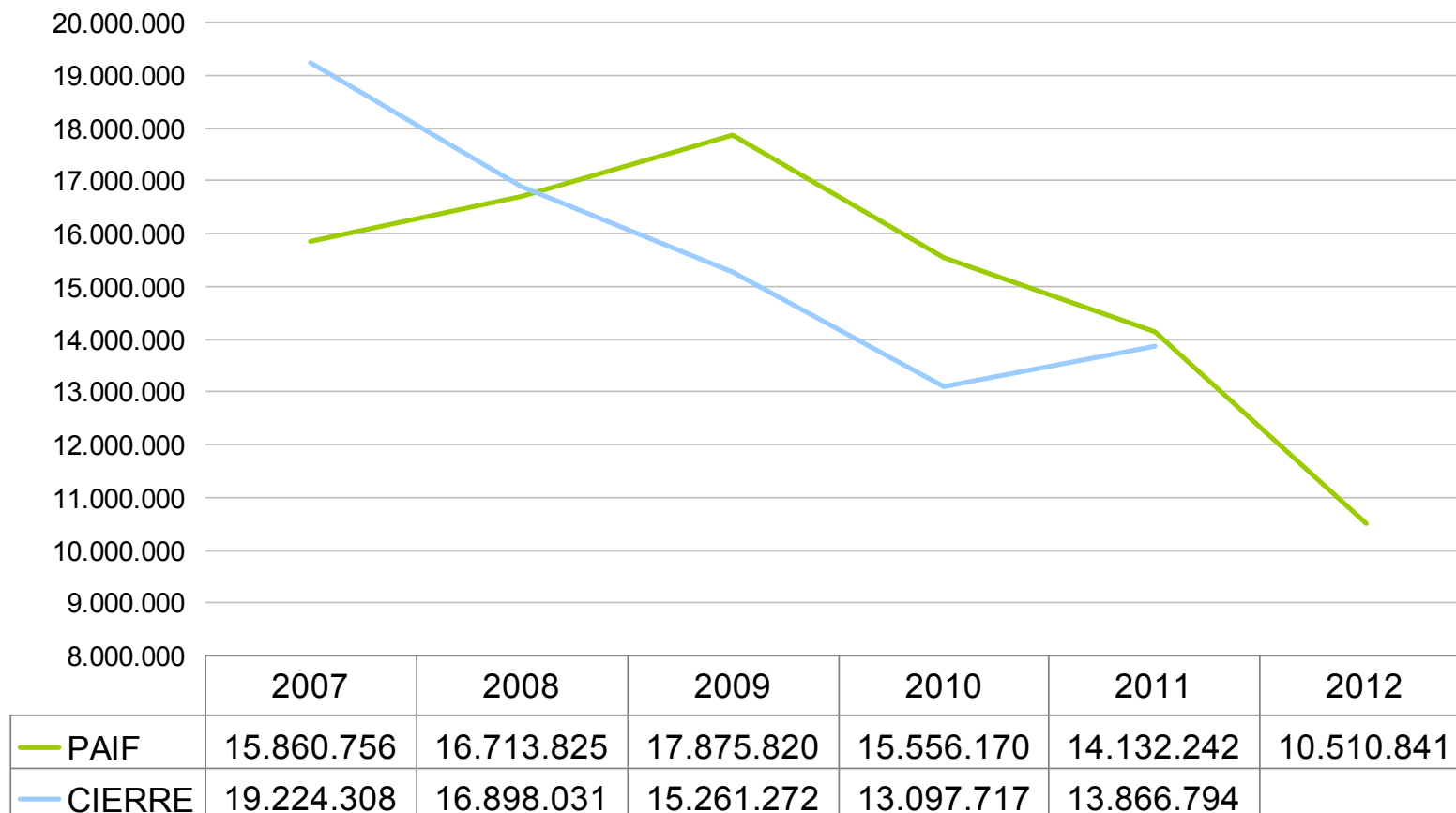
▼ 3.621.400 € sobre PAIF 2011

PAIF VS CIERRE



INGRESOS	2007	2008	2009	2010	2011	2012
SAS	2.524.184	2.599.909	4.177.834	3.677.906	2.817.906	2.886.003
DGPel	2.008.259	919.379	2.413.830	1.367.286	1.768.827	354.326
DGClyGC	788.496	1.184.198	1.030.243	1.114.613	1.000.000	758.755
SGCyM	2.796.755	2.103.577	3.444.073	2.481.899	2.768.827	1.113.081
SGSPyP	4.760.237	6.144.877	5.248.516	4.856.589	4.087.684	2.436.933
PRIVADOS	5.779.580	5.865.462	5.005.396	4.539.776	4.457.824	4.074.825
TOTAL PAIF	15.860.756	16.713.825	17.875.820	15.556.170	14.132.242	10.510.841
TOTAL CIERRES	19.224.308	16.898.031	15.261.272	13.097.717	13.866.794	
DIFERENCIA	3.363.552	184.206	-2.614.548	-2.458.454	-265.447	

PAIF VS CIERRE



ESTRUCTURA DE INGRESOS Y GASTOS EASP

	PAIF 2011	CIERRE 2011	Desviación CIERRE 2011/ PAIF 2011	PAIF 2012	Desviación PAIF 2012 /CIERRE 2011
TOTAL INGRESOS	17.871.007,27 €	16.547.733,45 €	-7,40%	12.826.589,13 €	-22,49%
SAS	2.817.906,44 €	3.566.373,59 €	26,56%	2.886.003,03 €	-19,08%
SGCyM	DGPel	1.000.000,00 €	-14,94%	354.325,57 €	-58,35%
	DGClyGC	1.768.827,00 €	10,79%	758.755,00 €	-61,28%
SGSPyP	4.087.683,93 €	3.841.353,41 €	-6,03%	2.436.932,73 €	-36,56%
OTROS CLIENTES/PRIVADOS	4.457.824,25 €	3.648.668,00 €	-18,15%	4.074.825,10 €	11,68%
SUBVENCIÓN EXPLOTACIÓN	1.390.685,66 €	1.390.685,66 €	0,00%	1.390.685,66 €	0,00%
IMPUT. SUBVENCIÓN CAPITAL	2.348.080,00 €	1.290.253,53 €	-45,05%	925.062,04 €	-28,30%
TOTAL GASTOS					
TOTAL GASTOS	17.871.007,27 €	16.547.057,59 €	-7,41%	12.826.589,14 €	-22,48%
GASTOS PERSONAL	8.774.438,40 €	8.674.381,62 €	-1,14%	8.703.935,97 €	0,34%
GASTOS PROYECTOS GESTIÓN	2.220.201,22 €	1.820.366,46 €	-18,01%	492.095,58 €	-72,97%
GASTOS PROYECTOS INVESTIGACION	425.000,00 €	435.160,14 €	2,39%	450.000,00 €	3,41%
GASTOS ESTRUCTURA	981.104,78 €	782.824,88 €	-20,21%	827.956,77 €	5,77%
OTROS GASTOS (incluye provisiones)	313.512,82 €	445.941,21 €	42,24%	124.165,88 €	-72,16%
AMORTIZACIONES	2.348.080,00 €	1.303.364,94 €	-44,49%	925.062,04 €	-29,03%
GASTOS LIGADOS A PROYECTOS (incluye programas específicos)	2.808.670,05 €	3.085.018,34 €	9,84%	1.303.372,89 €	-57,75%

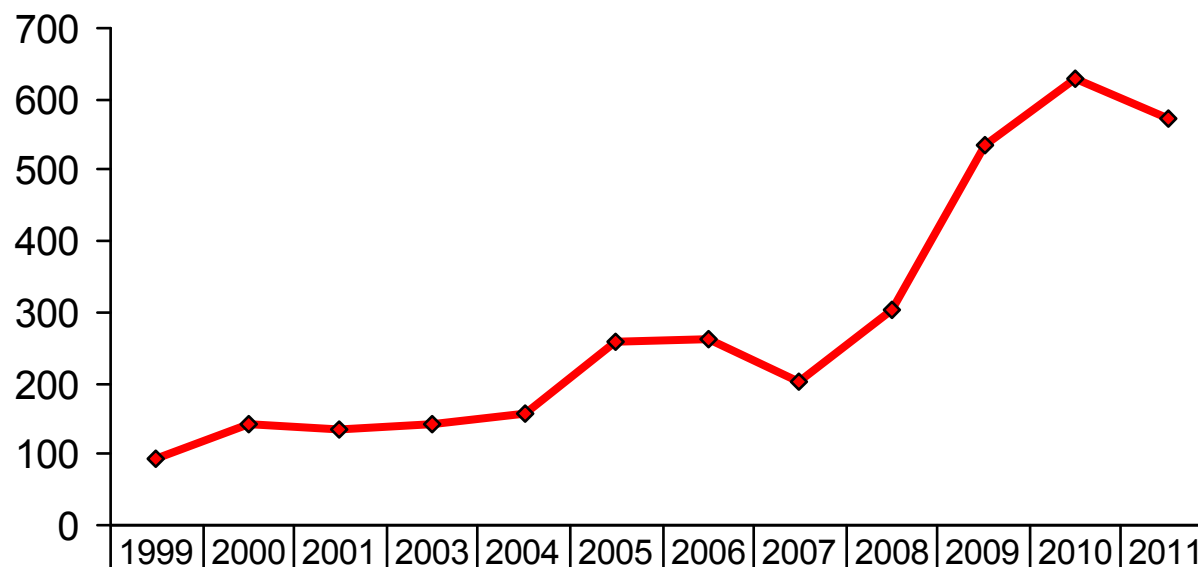
RESULTADO ANUAL	- €	675,86 €	-	0,00 €
------------------------	-----	----------	---	--------



10. Gestión del conocimiento y comunicación

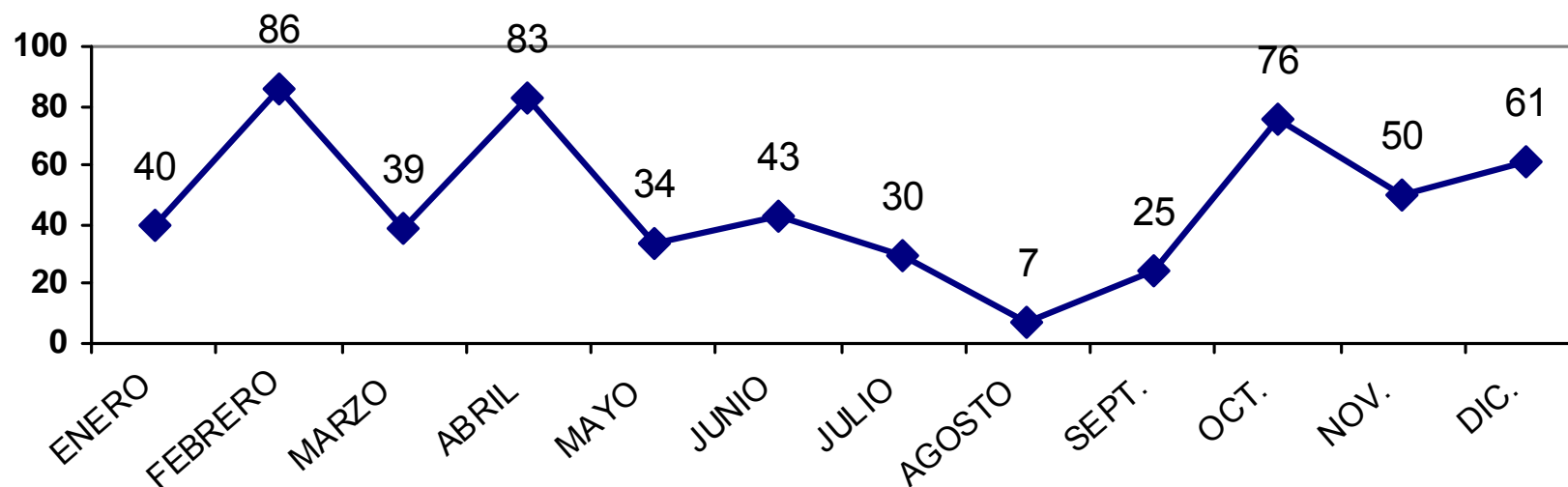
PRESENCIA EN LOS MEDIOS

Número de noticias

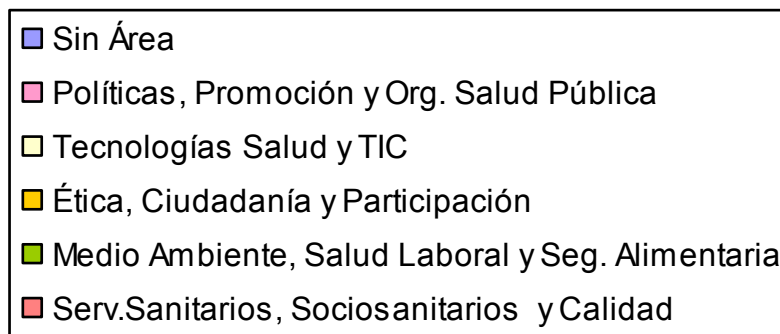
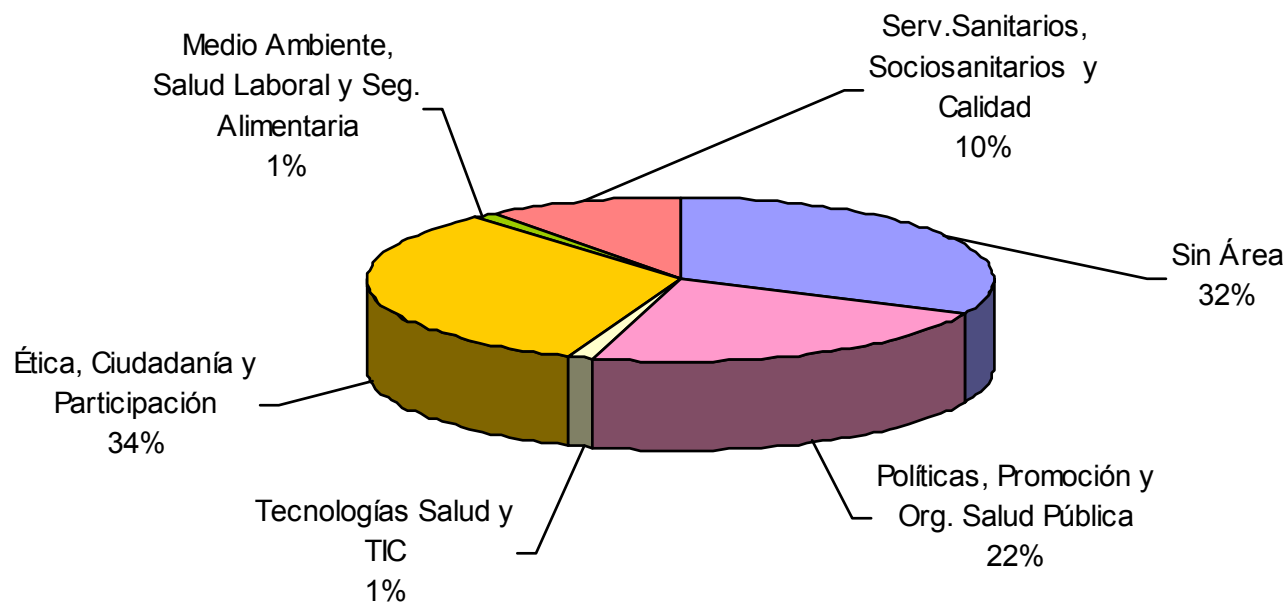


◆ N° Noticias	92	141	136	142	156	257	261	202	303	536	628	574
---------------	----	-----	-----	-----	-----	-----	-----	-----	-----	-----	-----	-----

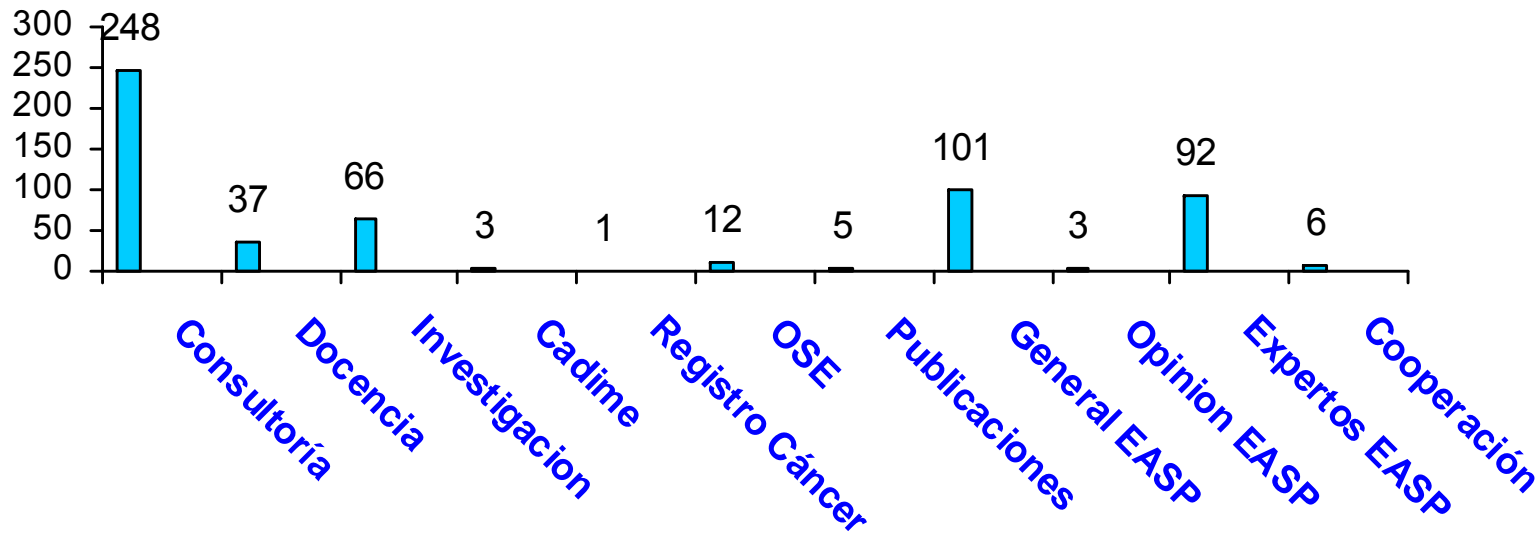
Distribución por meses



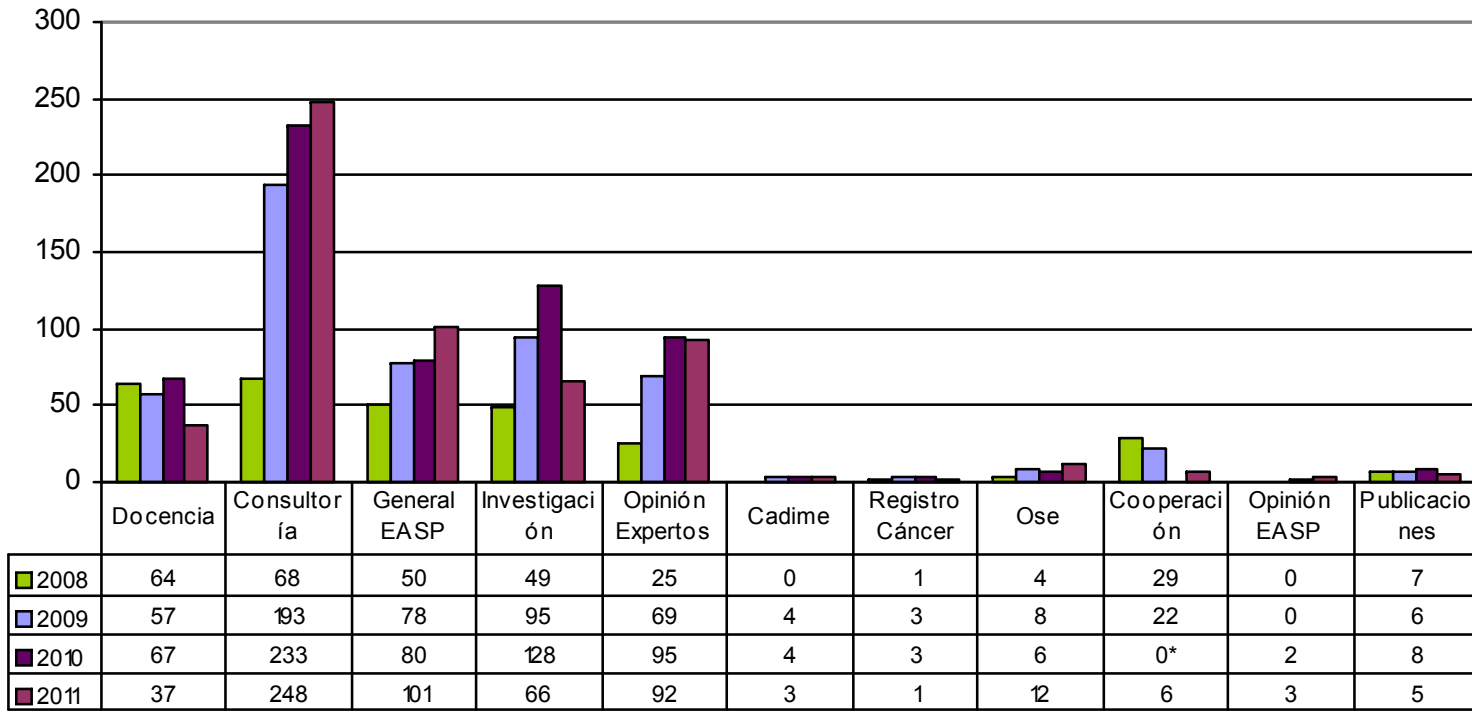
ÁREAS DE CONOCIMIENTO



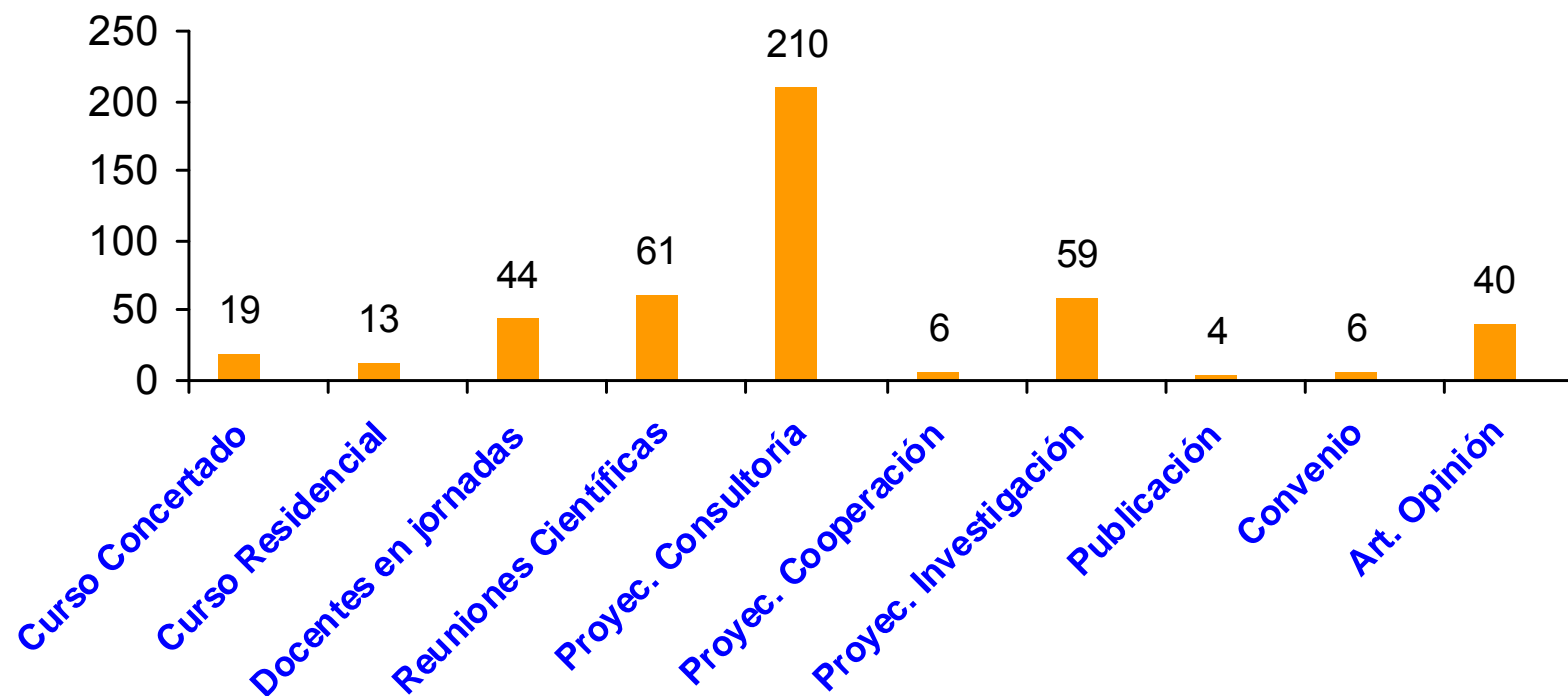
Área de Producción



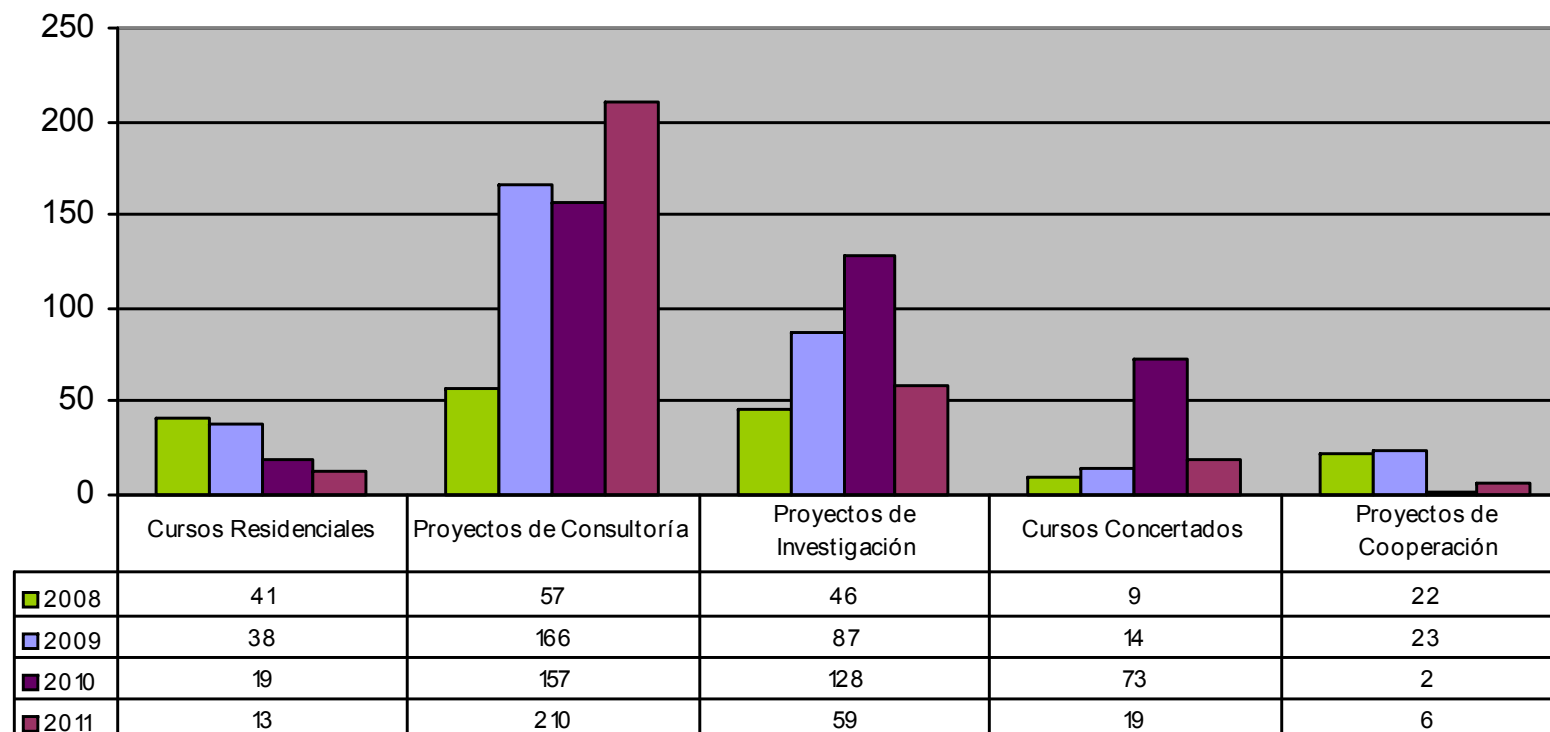
PRESENCIA POR AREAS PRODUCCIÓN 2008-2011



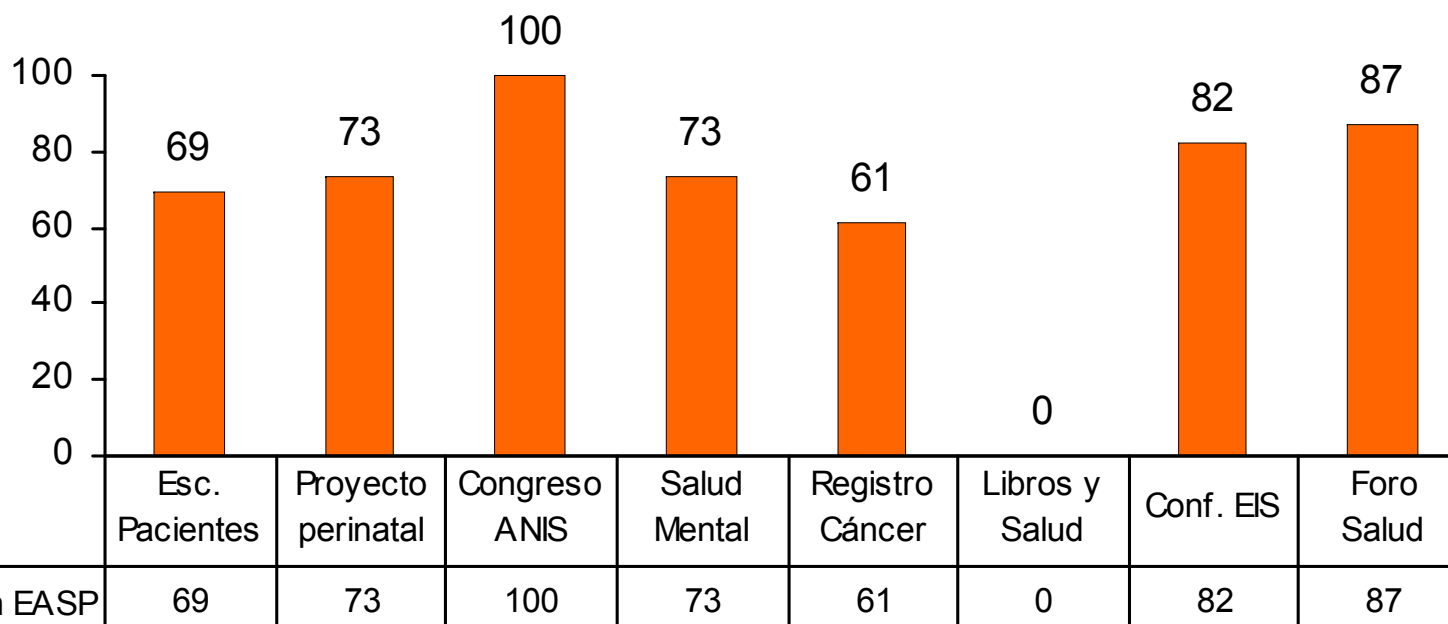
Actividades generadoras de noticias



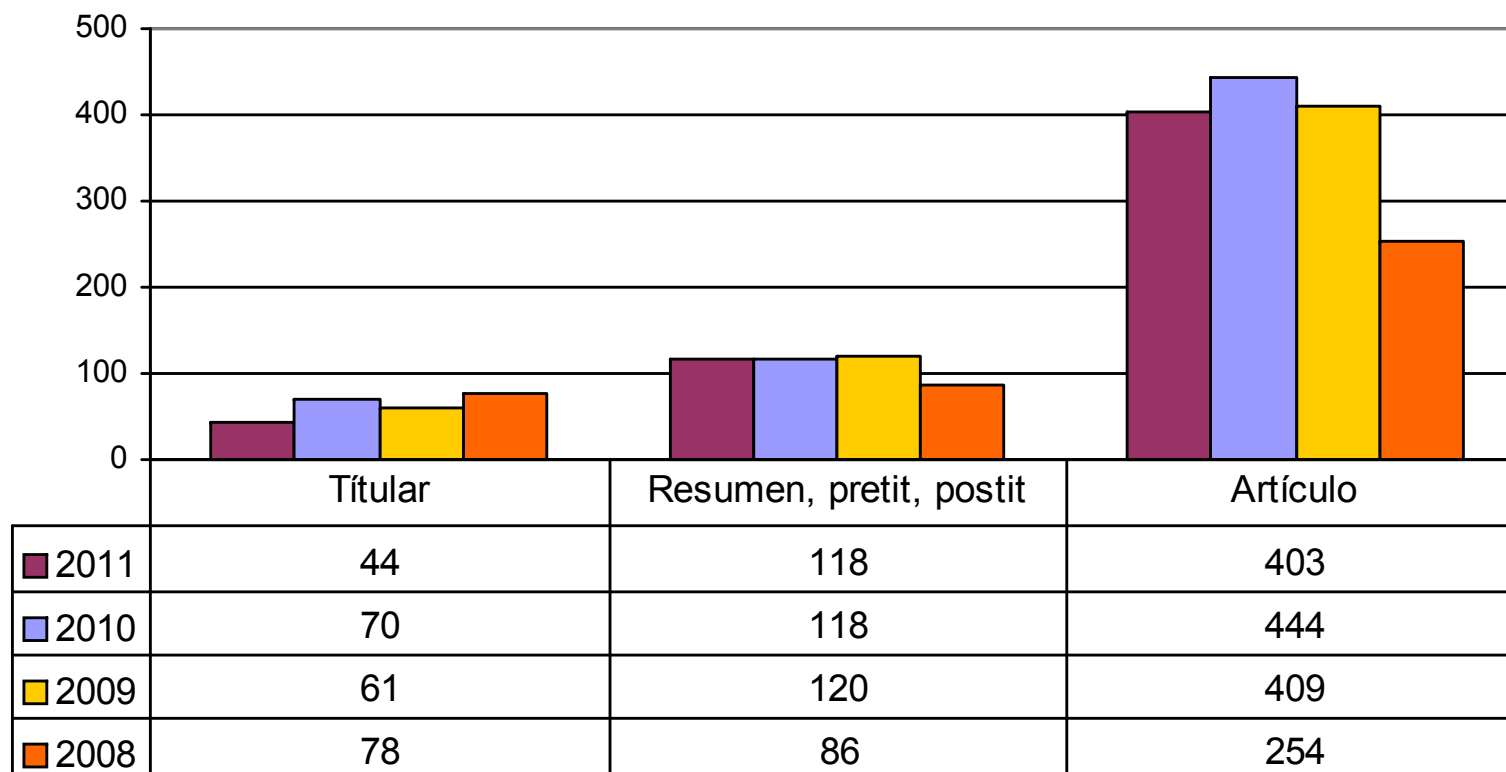
NOTICIAS POR ACTIVIDAD 2008-2011



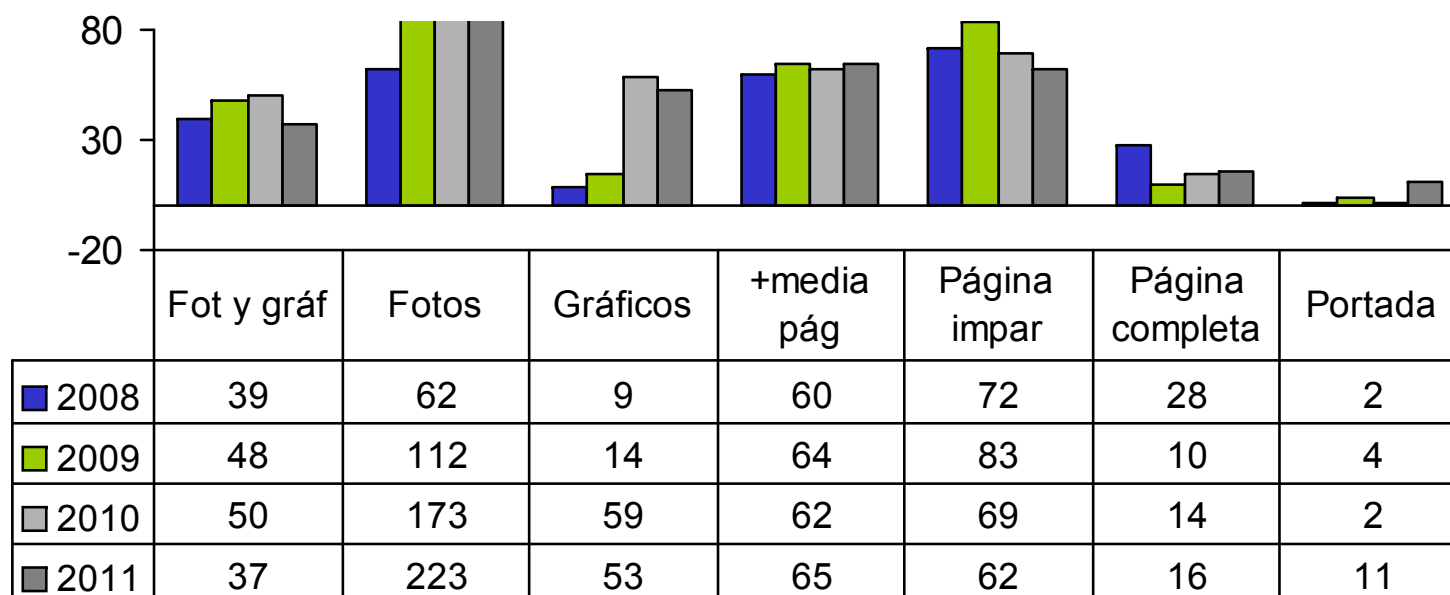
Temas más frecuentes. % mención



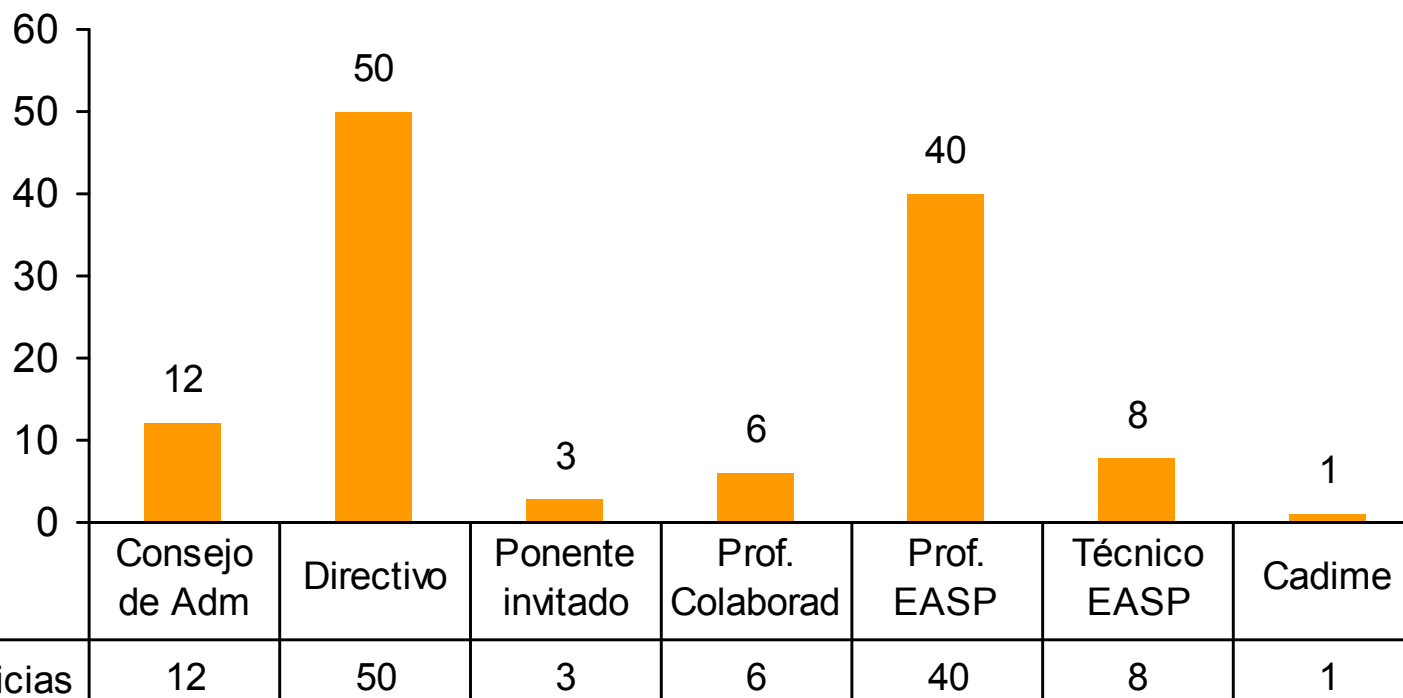
DONDE SE MENCIONA A LA ESCUELA



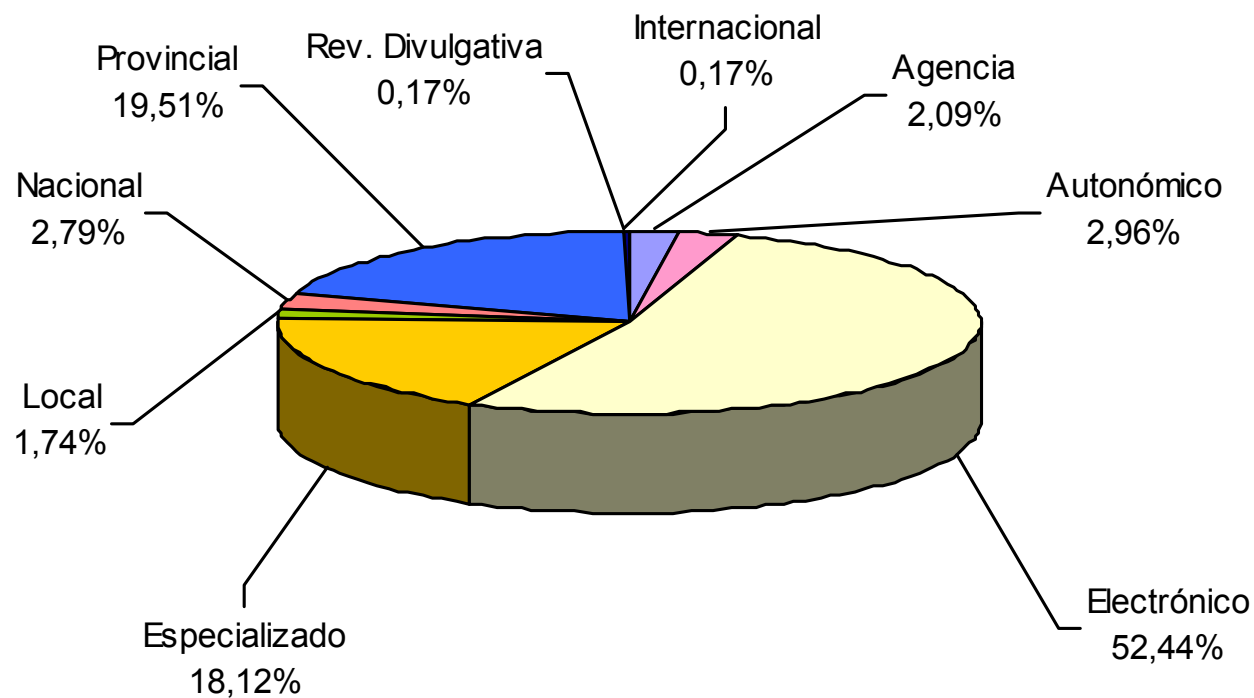
Elementos de visibilidad de la noticia



PORTAVOCES



SECTOR Y ÁMBITO DEL MEDIO



■ Agencia	■ Autonómico	■ Electrónico	■ Especializado	■ Local
■ Nacional	■ Provincial	■ Internacional	■ Rev. Divulgativa	